สำนักงานคณะกรรมการพัฒนาการเศรษฐกิจและสังคมแห่งชาติ
OFFICE OF THE NATIONAL ECONOMIC AND SOCIAL DEVELOPMENT BOARD

การคาดประมาณประชากรของประเทศไทย พ.ศ. 2553-2583

POPULATION PROJECTIONS FOR THAILAND 2010-2040

กุมภาพันธ์ 2556
February 2013

การคาดประมาณประชากรของประเทศไทย พ.ศ. 2553-2583

POPULATION PROJECTIONS FOR THAILAND 2010-2040

สำนักงานคณะกรรมการพัฒนาการเศรษฐกิจและสังคมแห่งชาติ

OFFICE OF THE NATIONAL ECONOMIC AND SOCIAL DEVELOPMENT BOARD

กุมภาพันธ์ 2556

February 2013

ข้อมูลทางบรรณานุกรม

การคาดประมาณประชากรของประเทศไทย พ.ศ. 2553-2583 = Population projections for Thailand 2010-2040/สำนักงานคณะกรรมการพัฒนาการเศรษฐกิจและสังคมแห่งชาติ.--พิมพ์ครั้งที่ 1.--กรุงเทพมหานคร: สำนักงานคณะกรรมการพัฒนาการเศรษฐกิจและสังคมแห่งชาติ, 2556.

ISBN 978-974-9769-07-2

1. การคาดประมาณประชากร. 2. พยากรณ์ประชากร--ไทย. 3. ไทย--ประชากร--สถิติ. 4. การเปลี่ยนแปลงประชากร--ไทย. I. สำนักงานคณะกรรมการพัฒนาการเศรษฐกิจและสังคมแห่งชาติ. II. ชื่อเรื่อง: Population projections for Thailand 2010-2040.

HB853.T5 ก443 2553/2583

การคาดประมาณประชากรของประเทศไทย พ.ศ. 2553-2583
โดย สำนักงานคณะกรรมการพัฒนาการเศรษฐกิจและสังคมแห่งชาติ

พิมพ์ครั้งที่ 1: กุมภาพันธ์ 2556

จำนวน: 1,000 เล่ม

จัดพิมพ์เผยแพร่: สำนักงานคณะกรรมการพัฒนาการเศรษฐกิจและสังคมแห่งชาติ
962 ถนนกรุงเกษม แขวงวัดโสมนัส
เขตป้อมปราบศัตรูพ่าย กรุงเทพมหานคร 10100
โทรศัพท์: 0-2280-4085
โทรสาร: 0-2281-3938

สงวนลิขสิทธิ์ตามพระราชบัญญัติลิขสิทธิ์ พ.ศ. 2537

ปกและรูปเล่ม: สุกัญญา พรหมทรัพย์ http://khunnaipui.multiply.com

พิมพ์ที่: **โรงพิมพ์เดือนตุลา**
39/205-206 ซอยวิภาวดีรังสิต 84 ถนนวิภาวดีรังสิต
แขวงสนามบิน เขตดอนเมือง กรุงเทพมหานคร 10210
โทรศัพท์: 0-2996-7329
โทรสาร: 0-2996-7395

คำนำ

การคาดประมาณประชากรของประเทศไทยไปในอนาคตข้างหน้า (20-30 ปี) เป็นข้อมูลพื้นฐานที่จำเป็นสำหรับการวางแผนและกำหนดนโยบายด้านต่างๆ ทั้งในด้านประชากร เศรษฐกิจ สังคมและการเมืองของประเทศ สำนักงานคณะกรรมการพัฒนาการเศรษฐกิจและสังคมแห่งชาติ จึงได้ร่วมกับหน่วยงานที่เกี่ยวข้อง จัดทำการคาดประมาณประชากรของประเทศไทย พ.ศ. 2553-2583 โดยใช้ข้อมูลจากสำมะโนประชากรและเคหะ พ.ศ. 2553 ของสำนักงานสถิติแห่งชาติ เป็นข้อมูลฐานในการคาดประมาณประชากร ภายใต้สภาพข้อเท็จจริงที่เป็นอยู่ในปัจจุบันและแนวโน้มการเปลี่ยนแปลงของข้อสมมติต่างๆ ให้มีความเหมาะสมเป็นไปได้มากที่สุด เพื่อสามารถเสนอผลการคาดประมาณประชากรที่จำแนกตามเพศและกลุ่มอายุ 5 ปี ทั้งในระดับประเทศ ภาค จังหวัด ประชากรในเขตและนอกเขตเทศบาล

สำนักงานคณะกรรมการพัฒนาการเศรษฐกิจและสังคมแห่งชาติ ขอขอบคุณคณะอนุกรรมการคาดประมาณประชากรของประเทศไทย พ.ศ. 2553-2583 ซึ่งประกอบด้วยนายโฆสิต ปั้นเปี่ยมรัษฎ์ กรรมการพัฒนาการเศรษฐกิจและสังคมแห่งชาติ เป็นประธาน และผู้ทรงคุณวุฒิ หน่วยงานทั้งภาครัฐ เอกชน และองค์กรระหว่างประเทศที่เกี่ยวข้องกับการจัดทำข้อมูลและนโยบายด้านประชากรที่ช่วยให้ข้อคิดเห็นและข้อเสนอแนะที่เป็นประโยชน์ต่อการจัดทำการคาดประมาณประชากรของประเทศไทย และขอขอบคุณสถาบันวิจัยประชากรและสังคม มหาวิทยาลัยมหิดลที่ช่วยดำเนินการคาดประมาณประชากรของประเทศไทยในครั้งนี้จนแล้วเสร็จสมบูรณ์

สำนักงานฯ หวังเป็นอย่างยิ่งว่า ข้อมูลการคาดประมาณประชากรของประเทศไทย พ.ศ. 2553-2583 จะเป็นประโยชน์ต่อหน่วยงานต่างๆ ทั้งภาครัฐ ภาคธุรกิจเอกชน ภาคประชาชน และภาคส่วนต่างๆ ที่เกี่ยวข้อง

สำนักงานคณะกรรมการพัฒนาการเศรษฐกิจและสังคมแห่งชาติ

กุมภาพันธ์ 2556

สารบัญ

1. บทนำ **7**

2. วัตถุประสงค์ **8**

3. วิธีการคาดประมาณประชากร **8**

3.1 การคาดประมาณประชากรระดับประเทศและภาค 8

3.2 การคาดประมาณประชากรในและนอกเขตเทศบาลระดับประเทศและภาค และการคาดประมาณประชากรระดับจังหวัด 9

4. ประชากรปีฐานของการคาดประมาณ **9**

4.1 ประชากรปีฐานระดับประเทศ 9

4.2 ประชากรปีฐานระดับภาค ในและนอกเขตเทศบาล ระดับประเทศและภาค และจังหวัด 10

5. ข้อสมมุติต่างๆ ที่ใช้ในการคาดประมาณประชากร **10**

5.1 ข้อสมมุติสำหรับการคาดประมาณประชากรด้วยวิธีส่วนประกอบรุ่นอายุ 10

5.1.1 ข้อสมมุติภาวะเจริญพันธุ์ 10

5.1.2 ข้อสมมุติภาวะการตาย 12

5.1.3 ข้อสมมุติการย้ายถิ่น 14

5.2 ข้อสมมุติสำหรับการคาดประมาณประชากรด้วยวิธีอัตราส่วน 15

5.2.1 ข้อสมมุติการกระจายสัดส่วนประชากร 15

5.2.2 ข้อสมมุติระดับความเป็นเมือง 15

6. ผลการคาดประมาณประชากรของประเทศไทย พ.ศ. 2553-2583 **16**

เอกสารอ้างอิง 24

ตารางแสดงผลการคาดประมาณประชากร

ส่วนที่ 1 ตารางแสดงผลการคาดประมาณประชากรระดับประเทศ พ.ศ. 2553-2583 ภายใต้ข้อสมมุติภาวะเจริญพันธุ์ลดลงตามปกติ 25

ส่วนที่ 2 ตารางแสดงผลการคาดประมาณประชากรระดับภาค พ.ศ. 2553-2578 33

ส่วนที่ 3 ตารางแสดงผลการคาดประมาณประชากรระดับจังหวัด พ.ศ. 2553-2573 53

ส่วนที่ 4 ตารางแสดงผลการคาดประมาณประชากรในและนอกเขตเทศบาล ระดับประเทศและภาค พ.ศ. 2553-2578 213

การคาดประมาณประชากรของประเทศไทย พ.ศ. 2553-2583

1. บทนำ

ข้อมูลประชากรมีความสำคัญอย่างมากในการวางนโยบายและแผนงานเพื่อพัฒนาเศรษฐกิจและสังคมของประเทศ การฉายภาพหรือการคาดประมาณประชากรในอนาคตเป็นเครื่องมือที่จะช่วยให้เห็นเป้าหมายของการพัฒนาได้เป็นอย่างดี สำหรับประเทศไทย สำนักงานคณะกรรมการพัฒนาการเศรษฐกิจและสังคมแห่งชาติ ได้ทำหน้าที่ประสานงานจัดทำการคาดประมาณประชากรเพื่อใช้เป็นข้อมูลพื้นฐานในการวางแผนพัฒนาประเทศ ตั้งแต่แผนพัฒนาเศรษฐกิจและสังคม ฉบับที่ 4 เป็นต้นมา ข้อมูลการคาดประมาณประชากรชุดต่างๆ ที่ได้จัดทำขึ้นนี้เป็นประโยชน์ยิ่งต่อองค์กรและหน่วยงานต่างๆ ทั้งภาครัฐและเอกชนที่ได้นำไปใช้ประกอบการวางแผนงานและโครงการของตน กล่าวได้ว่าข้อมูลการคาดประมาณประชากรเป็น "ความต้องการอย่างยิ่ง" ของหน่วยงานต่างๆ ในปัจจุบัน

การคาดประมาณประชากรเป็นการคาดคะเนการเปลี่ยนแปลงประชากรในอนาคตข้างหน้า โดยเริ่มจากประชากรที่ใช้เป็นฐาน การคาดประมาณประชากรของประเทศไทย พ.ศ. 2553-2583 ชุดนี้ ดำเนินการโดย "คณะทำงานเพื่อคาดประมาณประชากรของประเทศไทย พ.ศ. 2553-2583" สำนักงานคณะกรรมการพัฒนาการเศรษฐกิจและสังคมแห่งชาติ คณะทำงานฯ ได้ปรับการคาดประมาณประชากรของประเทศไทยตามข้อมูลล่าสุดที่เกี่ยวกับจำนวน และโครงสร้างอายุ-เพศ ของประชากรที่ใช้เป็นฐาน และที่เกี่ยวกับการเปลี่ยนแปลงประชากรทั้งการเกิด การตาย การย้ายถิ่น และความเป็นเมือง การคาดประมาณประชากรชุดนี้ใช้ประชากรฐานเป็น***ประชากรที่แจงนับได้จากสำมะโนประชากรและเคหะ พ.ศ. 2553 แต่ไม่นับรวมผู้ที่ไม่ใช่สัญชาติไทยและไม่มีชื่ออยู่ในทะเบียนบ้าน*** แล้วคาดประมาณไปอีก 30 ปีข้างหน้าจนถึงปี 2583

นอกจากนั้น ในขณะที่ประเทศไทยกำลังมุ่งกระจายการพัฒนาไปยังท้องถิ่นและภูมิภาคต่างๆ ของประเทศ ความต้องการข้อมูลประชากรจึงไม่เพียงแต่ในระดับประเทศเท่านั้น ความต้องการข้อมูลในระดับย่อยลงไปกว่าประเทศ เช่น ระดับภาค จังหวัด ในและนอกเขตเทศบาล ก็ยิ่งเพิ่มทวีมากขึ้น ผลที่ได้จากการคาดประมาณประชากรในทุกระดับย่อมมีผลกระทบเชิงนโยบายต่อการพัฒนาประเทศในอนาคตอย่างหลีกเลี่ยงไม่ได้ การคาดประมาณประชากรของประเทศไทย พ.ศ. 2553-2583 ครั้งนี้ ได้จำแนกพื้นที่ของภาคกลาง (ไม่รวมกรุงเทพมหานคร) ออกเป็น 4 พื้นที่ย่อย ดังนั้นจึงมีพื้นที่ระดับภาคอยู่ทั้งสิ้น 8 อนุภาคสำหรับการคาดประมาณครั้งนี้ ได้แก่

1) กรุงเทพมหานคร
2) จังหวัดปริมณฑล (สมุทรปราการ นนทบุรี ปทุมธานี นครปฐม สมุทรสาคร)
3) ภาคกลางส่วนกลาง (พระนครศรีอยุธยา อ่างทอง ลพบุรี สิงห์บุรี ชัยนาท สระบุรี)
4) ภาคตะวันออก (ชลบุรี ระยอง จันทบุรี ตราด ฉะเชิงเทรา ปราจีนบุรี นครนายก สระแก้ว)
5 ภาคตะวันตก (ราชบุรี กาญจนบุรี สุพรรณบุรี สมุทรสงคราม เพชรบุรี ประจวบคีรีขันธ์)

6) ภาคเหนือ (เชียงใหม่ ลำพูน ลำปาง อุตรดิตถ์ แพร่ น่าน พะเยา เชียงราย แม่ฮ่องสอน นครสวรรค์ อุทัยธานี กำแพงเพชร ตาก สุโขทัย พิษณุโลก พิจิตร เพชรบูรณ์)

7) ภาคตะวันออกเฉียงเหนือ (นครราชสีมา บุรีรัมย์ สุรินทร์ ศรีสะเกษ อุบลราชธานี ยโสธร ชัยภูมิ อำนาจเจริญ บึงกาฬ หนองบัวลำภู ขอนแก่น อุดรธานี เลย หนองคาย บึงกาฬ มหาสารคาม ร้อยเอ็ด กาฬสินธุ์ สกลนคร นครพนม มุกดาหาร)

8) ภาคใต้ (นครศรีธรรมราช กระบี่ พังงา ภูเก็ต สุราษฎร์ธานี ระนอง ชุมพร สงขลา สตูล ตรัง พัทลุง ปัตตานี ยะลา นราธิวาส)

2. วัตถุประสงค์

การคาดประมาณประชากรครั้งนี้มีวัตถุประสงค์เพื่อ

1) คาดประมาณประชากรเพื่อประกอบการวางแผนพัฒนาเศรษฐกิจและสังคมของประเทศไทยในอนาคต โดยแบ่งการคาดประมาณประชากรเป็น 4 ระดับ

- ระดับประเทศ พ.ศ. 2553-2583
- ระดับภาค พ.ศ. 2553-2578
- ระดับจังหวัด พ.ศ. 2553-2573
- ในและนอกเขตเทศบาล ระดับประเทศและภาค (8 อนุภาค) 2553-2578

2) เผยแพร่ผลการคาดประมาณให้หน่วยงานที่เกี่ยวข้อง ทั้งภาครัฐและเอกชน และสาธารณะได้นำไปใช้ประโยชน์

3. วิธีการคาดประมาณประชากร

การคาดประมาณประชากรประเทศไทย พ.ศ. 2553-2583 ระดับประเทศ ภาค ในและนอกเขตเทศบาล ระดับประเทศและภาค และจังหวัด ใช้วิธีการคาดประมาณแตกต่างกัน ดังนี้

3.1 การคาดประมาณประชากรในระดับประเทศและภาค ใช้เทคนิควิธีทางประชากรศาสตร์ที่เรียกว่า "***วิธีส่วนประกอบรุ่นอายุ***" (Cohort component method) วิธีการนี้เป็นการคำนวณจำนวนประชากรแต่ละรุ่นอายุที่เปลี่ยนไปแต่ละปีตามส่วนประกอบของการเปลี่ยนแปลงประชากร อันได้แก่ การเกิด การตาย และการย้ายถิ่น ความคิดสำคัญที่เป็นหลักของวิธีนี้คือ *"ประชากรรุ่นหนึ่งเมื่อเวลาผ่านไปจะมีผู้รอดชีพอยู่จำนวนหนึ่งที่มีอายุเพิ่มขึ้นในช่วงเวลานั้น ประชากรในรุ่นเดียวกันจะตายไปบ้าง จะมีผู้ย้ายถิ่นเข้าหรือออกสุทธิมาเพิ่มหรือลดประชากรในรุ่นนั้นด้วย ประชากรรุ่นใหม่จะเกิดขึ้นจากการเกิดในช่วงเวลานั้นเพิ่มเข้ามาที่ฐานของพีระมิดประชากร เด็กรุ่นใหม่นี้เกิดจากรุ่นสตรีในวัยเจริญพันธุ์"* ตามเทคนิควิธีการคาดประมาณนี้ จึงเริ่มต้นจากประชากรฐานที่จำแนกเป็นรุ่นอายุรายปี และเพศ แล้วคำนวณส่วนประกอบของการเปลี่ยนแปลงประชากร ซึ่งได้แก่ การเกิด การตาย และการย้ายถิ่นของประชากรแต่ละรุ่นอายุในแต่ละปีต่อไปเรื่อย ๆ

3.2 การคาดประมาณประชากรในและนอกเขตเทศบาลระดับประเทศและภาค (8 อนุภาค) และการคาดประมาณประชากรระดับจังหวัด ใช้ "***วิธีอัตราส่วน***" (Ratio method) ซึ่งเป็นการกระจายประชากรที่ได้จากการคาดประมาณระดับภาคออกไปตามสัดส่วนประชากรแต่ละจังหวัดที่จำแนกตามอายุ เพศ ในและนอกเขตเทศบาล

ทั้งนี้ การคาดประมาณประชากรทุกระดับทำเป็นอายุราย 1 ปี จนถึงอายุสูงสุด 100 ปีขึ้นไป เพื่อให้สอดรับกับการมีอายุสูงขึ้นของประชากรทุกขณะ ซึ่งจะเป็นประโยชน์ต่อการนำไปวางแผนนโยบายที่เกี่ยวข้องกับประชากรสูงอายุได้มากยิ่งขึ้น

4. ประชากรฐานของการคาดประมาณ

4.1 ประชากรฐานระดับประเทศ

ประชากรเริ่มต้น หรือประชากรฐานในการคาดประมาณครั้งนี้ เป็น***ประชากรที่แจงนับได้จากสำมะโนประชากรและเคหะ พ.ศ. 2553 แต่ไม่นับรวมผู้ที่ไม่ใช่สัญชาติไทยและไม่มีชื่ออยู่ในทะเบียนบ้าน*** ที่ได้มีการปรับตกจดการแจงนับโดยเฉพาะในกลุ่มอายุน้อย ๆ ด้วยการใช้สมการสมดุลย์ (balancing equation) (Siegel and Swanson, 2008) เพื่อเปรียบเทียบประชากรตามรุ่นอายุกับข้อมูลเกิด-ตายจากทะเบียนราษฎรที่ปรับตกจดทะเบียนแล้วเช่นกัน รวมทั้งปรับอัตราส่วนเพศ-อายุให้เรียบ (Arriaga, 1994) แล้วนำมาปรับให้เป็นประชากร ณ วันกลางปี (1 กรกฎาคม) 2553 (ตาราง 1)

ตาราง 1 จำนวนประชากรฐาน ณ วันกลางปี (1 กรกฎาคม) 2553จำแนกตามเพศและอายุ

อายุ	ชาย	หญิง	รวม
0-4	1,983,492	1,887,537	3,871,030
5-9	2,158,878	2,071683	4,230,561
10-14	2,307,433	2,232,629	4,540,062
15-19	2,321,833	2,277,578	4,599,411
20-24	2,189,921	2,181,314	4,371,235
25-29	2,282,296	2,323,098	4,605,394
30-34	2,523,830	2,628,908	5,152,738
35-39	2,581,158	2,729,107	5,310,266
40-44	2,673,954	2,869,212	5,543,166
45-49	2,458,620	2,663,199	5,121,819
50-54	2,106,676	2,304,678	4,411,353
55-59	1,720,103	1,904,454	3,624,557
60-64	1,230,409	1,386,481	2,616,890
65-69	929,829	1,082,949	2,012778
70-74	687,277	845,114	1,532,391
75-79	502,752	672,976	1,175,728
80-84	271,568	386,846	658,414
85-89	107,336	171,229	278,565
90-94	35,238	63,808	99,047
95-99	10,676	19,705	30,381
100+	1,164	2,608	3,772
รวม	31,084,443	32,705,114	63,789,556

อย่างไรก็ตาม ได้มีการกระจายประชากรจากกลุ่มอายุ 5 ปี ให้เป็นอายุราย 1 ปี แยกชาย-หญิง โดยกระจายด้วยตัวคูณของเบียร์ส (Beers' six-term formula) (Siegel and Swanson, 2008) เพื่อใช้ในการคาดประมาณประชากรด้วยวิธีส่วนประกอบรุ่นอายุเป็นราย 1 ปี

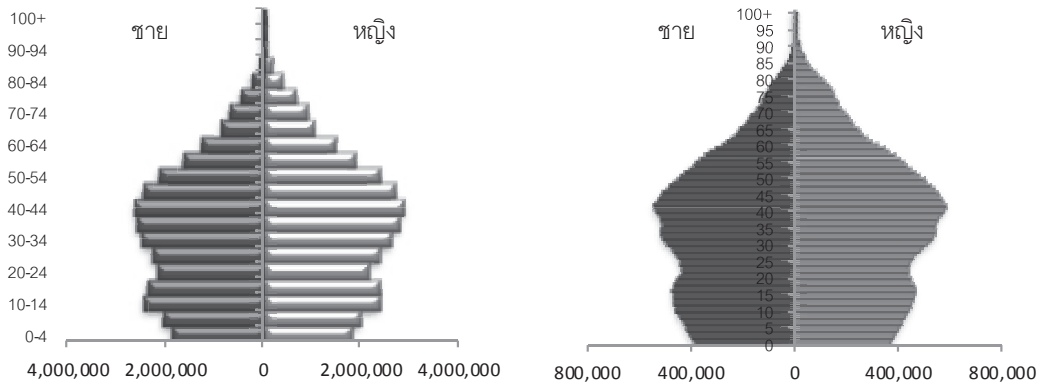

รูป 1 พีระมิดประชากรฐาน ณ 1 กรกฎาคม พ.ศ. 2553 กลุ่มอายุ 5 ปี และอายุราย 1 ปี

4.2 ประชากรฐานระดับภาค ในและนอกเขตเทศบาลระดับประเทศและภาค และจังหวัด

สำหรับประชากรฐานในระดับต่ำกว่าประเทศนั้น เป็นการเตรียมจากระดับจังหวัดแล้วรวมขึ้นมาเพื่อให้เป็นประชากรฐานระดับภาค และในและนอกเขตเทศบาล โดย กระจายประชากรฐานแต่ละอายุ และเพศ ของระดับประเทศ (ที่เตรียมได้แล้วในข้อ 4.1) ไปตามสัดส่วนประชากรแต่ละจังหวัดจำแนกตามอายุ เพศ ใน/นอกเขตเทศบาล ที่ได้ตามผลการทำสำมะโนประชากรและเคหะ พ.ศ. 2553 ในอายุนั้นๆ

5. ข้อสมมุติต่างๆ ที่ใช้ในการคาดประมาณประชากร

การกำหนดข้อสมมุติต่างๆ เพื่อใช้ในการคาดประมาณประชากรนั้น มีความสอดคล้องกับเทคนิควิธีที่ใช้คาดประมาณประชากรในแต่ละระดับ ซึ่งแตกต่างกันดังนี้

5.1 ข้อสมมุติสำหรับการคาดประมาณประชากรด้วยวิธีส่วนประกอบรุ่นอายุ ประกอบด้วยข้อสมมุติภาวะเจริญพันธุ์ ข้อสมมุติภาวะการตาย และข้อสมมุติภาวะการย้ายถิ่น

5.1.1 ข้อสมมุติภาวะเจริญพันธุ์

ก) <u>ระดับภาวะเจริญพันธุ์</u>

ในระดับประเทศ การคาดประมาณประชากรครั้งนี้มีข้อสมมุติว่า ปี 2553 ซึ่งเป็นปีฐาน อัตราเจริญพันธุ์รวม (TFR) เท่ากับ 1.62 จากนั้นให้อัตราเจริญพันธุ์รวมมีการเปลี่ยนแปลง 4 แบบ คือ เพิ่มขึ้น คงที่ ลดลงตามปกติ และลดลงเร็วมาก การเพิ่มขึ้นหรือลดลงของอัตราเจริญพันธุ์รวมแต่ละแบบมีลักษณะเป็นเส้นตรง

- ข้อสมมุติแบบที่ 1 TFR เพิ่มจาก 1.62 ในปี 2553 เป็น 1.80 ในปี 2583
- ข้อสมมุติแบบที่ 2 TFR คงที่ 1.62 ตลอดระยะเวลาของการคาดประมาณ
- ข้อสมมุติแบบที่ 3 TFR คงที่ 1.62 ในช่วง 5 ปีแรก (2553-2558) หลังจากนั้น ค่อยๆ ลดลงจนถึง 1.30 ในปี 2583
- ข้อสมมุติแบบที่ 4 TFR ลดจาก 1.62 ในปี 2553 เป็น 1.10 ในปี 2583

สำหรับการคาดประมาณประชากรระดับภาคนั้น ได้กำหนดข้อสมมุติระดับภาวะเจริญพันธุ์ของแต่ละภาคมีการเปลี่ยนแปลงระดับเดียว คือ ลดลงตามปกติ ซึ่งสอดคล้องกับการกำหนดข้อสมมุติระดับประเทศแบบที่ 3

- กรุงเทพมหานคร TFR ลดจาก 1.36 ในปี 2553 เป็น 1.14 ในปี 2578
- ปริมณฑล TFR ลดจาก 1.09 ในปี 2553 เป็น 0.92 ในปี 2578
- ภาคกลางส่วนกลาง TFR ลดจาก 1.54 ในปี 2553 เป็น 1.30 ในปี 2578
- ภาคตะวันออก TFR ลดจาก 1.69 ในปี 2553 เป็น 1.43 ในปี 2578
- ภาคตะวันตก TFR ลดจาก 1.76 ในปี 2553 เป็น 1.48 ในปี 2578
- ภาคเหนือ TFR ลดจาก 1.57 ในปี 2553 เป็น 1.32 ในปี 2578
- ภาคตะวันออกเฉียงเหนือ TFR ลดจาก 1.93 ในปี 2553 เป็น 1.63 ในปี 2578
- ภาคใต้ TFR ลดจาก 2.00 ในปี 2553 เป็น 1.68 ในปี 2578

ข) <u>แบบแผนภาวะเจริญพันธุ์</u>

แบบแผนภาวะเจริญพันธุ์ในการคาดประมาณประชากรครั้งนี้ เป็นอัตราเจริญพันธุ์รายกลุ่มอายุ 5 ปี คำนวณจากข้อมูลการเกิดตามทะเบียนราษฎร พ.ศ. 2542-2553 ที่มีการปรับความสมบูรณ์ของการจดทะเบียนเกิดแล้วนำมาเฉลี่ย ก่อนที่จะปรับให้เป็นอัตราเจริญพันธุ์รายอายุ 1 ปีโดยใช้ตัวแบบ Quadratic spline fertility schedule fitting ตามวิธีของชเมิร์ทมานน์ (Schmertmann, 2003) ตลอดระยะเวลาของการคาดประมาณประชากร ทั้งแบบแผนระดับประเทศและระดับภาค

ค) <u>อัตราส่วนเพศเมื่อแรกเกิด</u>

เพื่อให้สามารถจำแนกจำนวนเกิดที่คำนวณได้ให้เป็นการเกิดที่เป็นเพศชายและหญิง จึงตั้งข้อสมมุติให้อัตราส่วนเพศเมื่อแรกเกิดเท่ากับ 105:100 ตลอดระยะเวลาของการคาดประมาณ

ตาราง 2 ข้อสมมุติอัตราเจริญพันธุ์รวม (TFR) ระดับประเทศ พ.ศ. 2553-2583

ระดับ	อัตราเจริญพันธุ์รวม (TFR)						
	2553	2558	2563	2568	2573	2578	2583
ระดับประเทศ							
• ข้อสมมุติแบบที่ 1	1.62	1.65	1.68	1.71	1.74	1.77	1.80
• ข้อสมมุติแบบที่ 2	1.62	1.62	1.62	1.62	1.62	1.62	1.62
• ข้อสมมุติแบบที่ 3	1.62	1.62	1.55	1.49	1.43	1.36	1.30
• ข้อสมมุติแบบที่ 4	1.62	1.53	1.44	1.36	1.27	1.19	1.10

ตาราง 3 ข้อสมมุติอัตราเจริญพันธุ์รวม (TFR) ระดับภาค (8 อนุภาค) พ.ศ. 2553-2578

ระดับ	อัตราเจริญพันธุ์รวม (TFR)					
	2553	2558	2563	2568	2573	2578
ระดับภาค						
• กรุงเทพมหานคร	1.36	1.36	1.30	1.25	1.20	1.14
• ปริมณฑล	1.09	1.09	1.05	1.00	0.96	0.92
• ภาคกลางส่วนกลาง	1.54	1.54	1.48	1.42	1.36	1.30
• ภาคตะวันออก	1.69	1.69	1.63	1.56	1.49	1.43
• ภาคตะวันตก	1.76	1.76	1.69	1.62	1.55	1.48
• ภาคเหนือ	1.57	1.57	1.51	1.45	1.39	1.32
• ภาคตะวันออกเฉียงเหนือ	1.93	1.93	1.86	1.78	1.71	1.63
• ภาคใต้	2.00	2.00	1.92	1.84	1.76	1.68

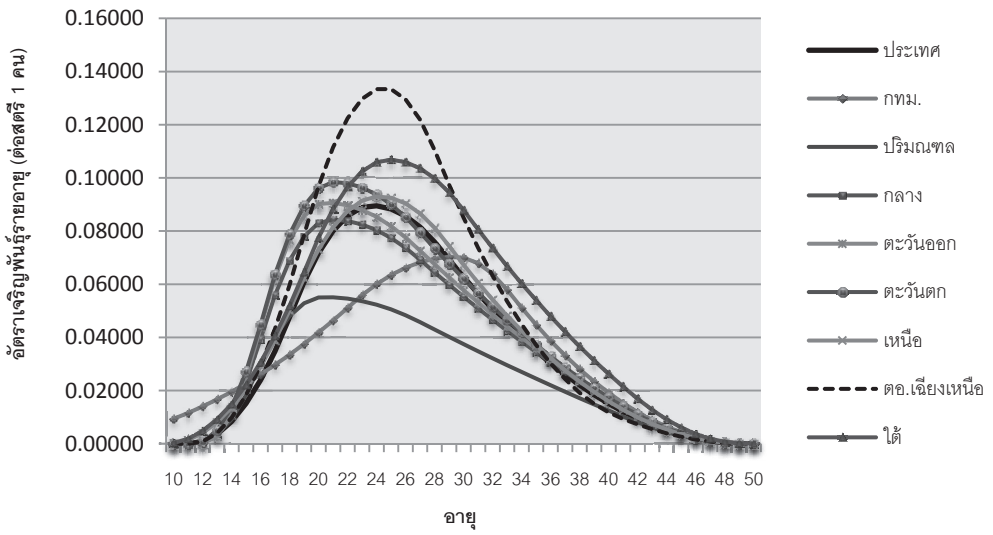

รูป 2 แบบแผนภาวะเจริญพันธุ์ (อัตราเจริญพันธุ์รายอายุ) ระดับประเทศและภาค

5.1.2 ข้อสมมุติภาวะการตาย

ก) <u>ระดับภาวะการตาย</u>

การคาดประมาณประชากรครั้งนี้มีข้อสมมุติระดับภาวะการตายในทิศทางเดียว กล่าวคือ พ.ศ. 2553 อายุคาดเฉลี่ยเมื่อแรกเกิด (e_0) ของประชากรชายเท่ากับ 70.4 ปี และของประชากรหญิง เท่ากับ 77.5 ปี ในอีก 30 ปีข้างหน้า หรือเมื่อ พ.ศ. 2583 อายุคาดเฉลี่ยเมื่อแรกเกิดของประชากรไทยจะเพิ่มขึ้นเป็น 75.3 ปีสำหรับผู้ชาย และ 81.9 ปี สำหรับผู้หญิง

สำหรับอายุคาดเฉลี่ยเมื่อแรกเกิดเมื่อปี 2553 ของประชากรในภาคต่างๆ ของประเทศของประชากรชายอยู่ในช่วง 68.8-72.0 ปี และของประชากรหญิงอยู่ในช่วง 76.6-79.4 ปี อายุคาดเฉลี่ยเมื่อแรกเกิดค่อยๆ เพิ่มขึ้น

โดยเมื่อปี 2578 อายุคาดเฉลี่ยเมื่อแรกเกิดของประชากรชายภาคต่างๆ เพิ่มขึ้นเป็น 73.4-77.0 ปี และของประชากรหญิงภาคต่างๆ เพิ่มขึ้นเป็น 80.9-83.9 ปี

ข) <u>แบบแผนอายุของการตาย</u>

แบบแผนอายุของการตายสำหรับการคาดประมาณประชากรครั้งนี้เป็นไปตาม 'อัตราส่วนรอดชีพ' (Survival ratio) ของตารางชีพชาย-หญิง ที่สร้างด้วยวิธีตัวแบบโลจิทเชิงสัมพัทธ์ (Relational logit model) (Siegel and Swanson, 2008) จากข้อมูลการจดทะเบียนตาย พ.ศ. 2542-2553 ที่ปรับการตกจดทะเบียนแล้ว และใช้อัตราตายรายอายุเฉลี่ยเป็นมาตรฐาน ระดับที่เทียบค่าตรงกับอายุคาดเฉลี่ยเมื่อแรกเกิดที่ตั้งไว้

ตาราง 4 ข้อสมมุติอายุคาดเฉลี่ยเมื่อแรกเกิดระดับประเทศและภาค พ.ศ. 2553-2583

ระดับ	อายุคาดเฉลี่ยเมื่อแรกเกิด (e_0)						
	2553	2558	2563	2568	2573	2578	2583
ประเทศ							
• ชาย	70.4	71.6	72.6	73.4	74.1	74.7	75.3
• หญิง	77.5	78.4	79.3	80.1	80.8	81.3	81.9
กรุงเทพมหานคร							
• ชาย	68.8	70.0	71.0	71.8	72.5	73.1	
• หญิง	76.6	77.5	78.4	79.2	79.9	80.4	
ปริมณฑล							
• ชาย	70.0	71.1	72.2	73.0	73.7	74.3	
• หญิง	78.1	79.1	79.9	80.7	81.4	82.0	
ภาคกลางส่วนกลาง							
• ชาย	69.2	70.3	71.4	72.1	72.8	73.4	
• หญิง	77.0	77.9	78.7	79.5	80.2	80.8	
ภาคตะวันออก							
• ชาย	69.1	70.2	71.3	72.0	72.8	73.3	
• หญิง	76.8	77.8	78.6	79.4	80.1	80.7	
ภาคตะวันตก							
• ชาย	71.6	72.8	73.9	74.7	75.4	76.0	
• หญิง	78.2	79.2	80.0	80.8	81.5	82.1	
ภาคเหนือ							
• ชาย	70.7	71.9	72.9	73.7	74.5	75.1	
• หญิง	76.6	77.6	78.4	79.2	79.9	80.5	
ภาคตะวันออกเฉียงเหนือ							
• ชาย	71.8	73.0	74.1	74.9	75.6	76.2	
• หญิง	77.0	77.9	78.8	79.6	80.3	80.8	
ภาคใต้							
ชาย	72.0	73.2	74.2	75.1	75.8	76.4	
หญิง	79.4	80.4	81.3	82.1	82.8	83.4	

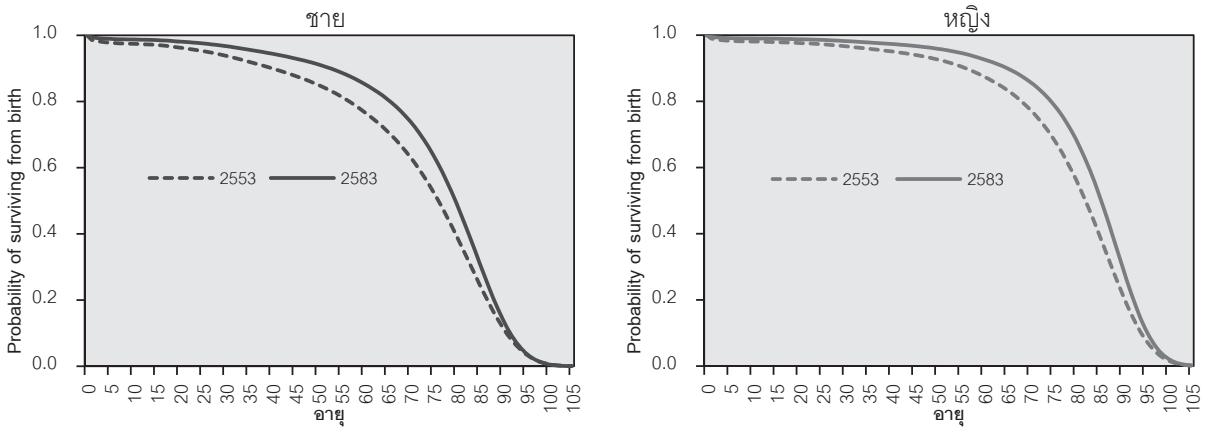

รูป 3 โอกาสรอดชีพตั้งแต่เมื่อแรกเกิดรายอายุ พ.ศ. 2553-2583

5.1.3 ข้อสมมุติการย้ายถิ่น

ในระดับประเทศ การคาดประมาณประชากรครั้งนี้ มีข้อสมมุติว่า***อัตราการย้ายถิ่นสุทธิ***ระหว่างประเทศมีน้อยมาก จนไม่กระทบต่อโครงสร้างอายุ เพศของประชากรที่คาดประมาณ

สำหรับการคาดประมาณประชากรระดับภาค นั้น อัตราการย้ายถิ่นสุทธิระหว่างภาคที่นำมาใช้ได้มาจากข้อมูลการย้ายถิ่นช่วง 5 ปี (2548-2553) จากผลสำมะโนประชากรและเคหะ พ.ศ. 2553 นำมาคำนวณเป็นอัตราการย้ายถิ่นช่วง 5 ปีสุทธิระหว่างภาค รายเพศและอายุ ได้ตั้งข้อสมมุติให้อัตราย้ายถิ่นสุทธิระหว่างภาคตลอดช่วงเวลาของการคาดประมาณประชากรเป็นไปตามแบบแผนอัตราการย้ายถิ่นช่วง 5 ปีสุทธิระหว่างภาค พ.ศ. 2548-2553

ตาราง 5 อัตราย้ายถิ่นช่วง 5 ปีสุทธิระหว่างภาคประชากรชาย จำแนกตามอายุ พ.ศ. 2548-2553

อายุ	อัตราย้ายถิ่นสุทธิช่วง 5 ปี (ร้อยละ)							
	กรุงเทพมหานคร	ปริมณฑล	ภาคกลางส่วนกลาง	ภาคตะวันออก	ภาคตะวันตก	ภาคเหนือ	ภาคตะวันออกเฉียงเหนือ	ภาคใต้
ชาย								
0-4	-1.8	0.7	-0.1	0.2	0.0	0.2	0.1	0.1
5-9	-1.0	0.8	0.1	0.4	0.0	0.0	0.0	0.0
10-14	-0.8	1.0	0.2	0.4	0.0	0.0	-0.1	0.0
15-19	1.0	2.6	0.0	1.5	-0.2	-0.3	-0.6	-0.2
20-24	3.3	4.0	2.2	3.0	0.9	-1.1	-2.7	-0.5
25-29	1.5	3.3	0.4	2.8	-0.4	-1.0	-2.0	0.0
30-39	0.7	2.4	0.2	1.6	-0.1	-0.5	1.0	0.1
40-49	0.2	1.5	0.0	0.9	0.0	-0.2	-0.4	0.1
50-59	-0.1	1.0	0.0	0.4	0.0	0.0	-0.1	0.0
60-69	-0.4	0.7	0.0	0.3	0.0	0.0	0.0	0.0
70 ปีขึ้นไป	-0.2	0.5	-0.1	0.1	0.0	0.0	0.0	0.0

ตาราง 6 อัตราย้ายถิ่นช่วง 5 ปีสุทธิระหว่างภาค ประชากรหญิง จำแนกตามอายุ พ.ศ. 2548-2553

อายุ	อัตราย้ายถิ่นสุทธิช่วง 5 ปี (ร้อยละ)							
	กรุงเทพมหานคร	ปริมณฑล	ภาคกลางส่วนกลาง	ภาคตะวันออก	ภาคตะวันตก	ภาคเหนือ	ภาคตะวันออกเฉียงเหนือ	ภาคใต้
หญิง								
0-4	-1.9	0.8	-0.2	0.2	0.0	0.2	0.1	0.0
5-9	-1.1	0.8	0.1	0.4	0.0	0.0	0.0	0.0
10-14	-0.8	0.9	0.2	0.4	0.1	-0.1	-0.1	0.0
15-19	1.5	3.2	-0.3	1.6	-0.6	-0.4	-0.7	-0.2
20-24	3.7	4.6	-0.6	2.4	-1.2	-1.1	-2.2	-0.6
25-29	1.3	3.5	0.3	2.8	-0.5	-1.1	-2.2	0.1
30-39	0.4	2.3	0.1	1.4	-0.2	-0.5	-0.8	0.1
40-49	0.1	1.3	0.0	0.7	-0.1	-0.2	-0.3	0.1
50-59	-0.2	0.9	-0.1	0.4	0.0	-0.1	-0.1	0.0
60-69	-0.2	0.7	-0.1	0.2	0.0	0.0	0.0	0.0
70 ปีขึ้นไป	-0.3	1.4	-0.2	0.4	0.0	-0.1	-0..1	0.0

5.2 ข้อสมมุติสำหรับการคาดประมาณประชากรด้วยวิธีอัตราส่วน

5.2.1 ข้อสมมุติการกระจายสัดส่วนประชากร

เนื่องจากวิธีอัตราส่วนเพื่อใช้คาดประมาณประชากรระดับจังหวัด และการคาดประมาณประชากรในและนอกเขตเทศบาลระดับประเทศและภาค เป็นการกระจายประชากรที่ได้มาจากการคาดประมาณระดับประเทศและภาค ออกไปตามสัดส่วนประชากรแต่ละจังหวัดที่จำแนกตามอายุ เพศ ในและนอกเขตเทศบาล จึงมีข้อสมมุติให้การกระจายสัดส่วนประชากรแต่ละจังหวัดตามเพศ อายุ ในและนอกเขตเทศบาล ของแต่ละปีที่คาดประมาณมีลักษณะเหมือนกับการกระจายในปีฐาน

5.2.2 ข้อสมมุติระดับความเป็นเมือง

ข้อสมมุติระดับความเป็นเมืองสำหรับการคาดประมาณประชากรในและนอกเขตเทศบาลครั้งนี้ ได้มาจากการศึกษาการเปลี่ยนแปลงร้อยละของประชากรที่อาศัยอยู่ในและนอกเขตเทศบาล จากผลสำมะโนประชากร พ.ศ. 2533-2553 ซึ่งพบว่าร้อยละของประชากรในเขตเทศบาลมีแนวโน้มเพิ่มขึ้นจากร้อยละ 18.7 ในปี 2533 เป็นร้อยละ 31.1 ในปี 2543 และเป็นร้อยละ 43.4 ในปี 2553 ตามลำดับ การคาดประมาณประชากรครั้งนี้ จึงตั้งข้อสมมุติว่าร้อยละของประชากรในเขตเทศบาล ในระดับประเทศมีการเพิ่มขึ้นเชิงเส้นตรงจากร้อยละ 43.4 ในปี 2553 เป็นร้อยละ 60 ในปี 2573 แล้วหลังจากนั้นร้อยละดังกล่าวคงที่ไปจนถึงปี 2583 สำหรับร้อยละประชากรในเขตเทศบาลในระดับภาค มีข้อสมมุติให้มีการกระจายเช่นเดียวกับผลสำมะโนประชากรและเคหะ พ.ศ. 2553

ตาราง 7 ข้อสมมุติร้อยละประชากรในเขตเทศบาล ระดับประเทศและภาค พ.ศ. 2553-2583

ระดับ	ร้อยละประชากรในเขตเทศบาล						
	2553	2558	2563	2568	2573	2578	2583
ระดับประเทศ	43.4	47.6	51.7	55.9	60.0	60.0	60.0
ระดับภาค							
• กรุงเทพมหานคร	100.0	100.0	100.0	100.0	100.0	100.0	
• ปริมณฑล	54.6	56.5	58.3	60.1	61.8	58.1	
• ภาคกลางส่วนกลาง	38.8	44.2	49.9	56.0	62.3	63.4	
• ภาคตะวันออก	45.0	47.7	50.4	53.0	55.4	52.8	
• ภาคตะวันตก	34.3	39.0	44.0	49.2	54.7	55.5	
• ภาคเหนือ	34.5	40.1	46.2	52.7	59.8	62.0	
• ภาคตะวันออกเฉียงเหนือ	29.1	33.8	38.7	43.9	49.5	51.0	
• ภาคใต้	32.9	36.4	40.0	43.6	47.2	46.5	

6. ผลการคาดประมาณประชากรของประเทศไทย พ.ศ. 2553-2583

จากการคาดประมาณประชากรด้วยวิธีส่วนประกอบรุ่นอายุ ที่มีประชากรฐาน พ.ศ. 2553 เป็น***ประชากรที่แจงนับได้จากสำมะโนประชากรและเคหะ พ.ศ. 2553 แต่ไม่นับรวมผู้ที่ไม่ใช่สัญชาติและไม่มีชื่ออยู่ในทะเบียนบ้าน*** และข้อสมมุติต่างๆ ดังกล่าวมาแล้ว ประชากรที่คาดประมาณได้ในระดับประเทศเป็นดังนี้

ข้อสมมุติ	ประชากร พ.ศ. 2553	ประชากร พ.ศ. 2583
แบบที่ 1 TFR เพิ่มขึ้น	63,789,556	66,457,483
แบบที่ 2 TFR คงที่	63,789,556	66,357,159
แบบที่ 3 TFR ลดลงตามปกติ	63,789,556	63,864,141
แบบที่ 4 TFR ลดลงเร็วมาก	63,789,556	62,320,725

การเสนอผลการคาดประมาณประชากรของประเทศไทย พ.ศ. 2553-2583 ระดับประเทศ ในรายงานฉบับนี้ จะเสนอผลการคาดประมาณประชากร ภายใต้ข้อสมมุติ แบบที่ 3 TFR ลดลงตามปกติ ซึ่งเป็นข้อสมมุติที่เป็นไปได้มากที่สุด ส่วนผลการคาดประมาณประชากรของประเทศไทย พ.ศ. 2553-2583 ในระดับประเทศภายใต้ข้อสมมุติแบบอื่น สามารถขอดูรายละเอียดได้ที่ สำนักยุทธศาสตร์และการวางแผนพัฒนาทางสังคม สำนักงานคณะกรรมการพัฒนาการเศรษฐกิจและสังคมแห่งชาติ

สำหรับประชากรที่คาดประมาณได้ในระดับภาค เป็นดังนี้

พื้นที่	ประชากร พ.ศ. 2553	ประชากร พ.ศ. 2578
กรุงเทพมหานคร	7,691,376	8,124,793
ปริมณฑล	5,837,095	8,507,427
ภาคกลางส่วนกลาง	3,067,683	2,917,728
ภาคตะวันออก	4,900,487	6,475,763

ภาคตะวันตก	3,481,991	3,345,104
ภาคเหนือ	11,439,521	9,889,673
ภาคตะวันออกเฉียงเหนือ	18,842,090	16,705,945
ภาคใต้	8,529,313	9,383,630

และเมื่อจำแนกไปตามพื้นที่ในและนอกเขตเทศบาล ประชากรที่คาดประมาณได้ เป็นดังนี้

พื้นที่	ประชากร พ.ศ. 2553	ประชากร พ.ศ. 2578
	ใน : นอกเขตเทศบาล	ใน : นอกเขตเทศบาล
ประเทศ	27,705,469 : 36,084,087	39,210,037 : 26,140,025
กรุงเทพมหานคร	7,691,376 : 0	8,124,793 : 0
ปริมณฑล	3,184,275 : 2,652,820	4,945,713 : 3,561,713
ภาคกลางส่วนกลาง	1,190,669 : 1,877,014	1,849,309 : 1,068,419
ภาคตะวันออก	2,203,448 : 2,697,039	3,422,325 : 3,053,439
ภาคตะวันตก	1,194,695 : 2,287,296	1,855,562 : 1,489,542
ภาคเหนือ	3,946,605 : 7,492,917	6,129,739 : 3,759,934
ภาคตะวันออกเฉียงเหนือ	5,487,375 : 13,354,715	8,522,814 : 8,183,131
ภาคใต้	2,807,026 : 5,722,287	4,359,783 : 5,023,848

ส่วนประชากรในแต่ละจังหวัดที่คาดประมาณได้ แสดงอยู่ในรูป 4 และตาราง 8

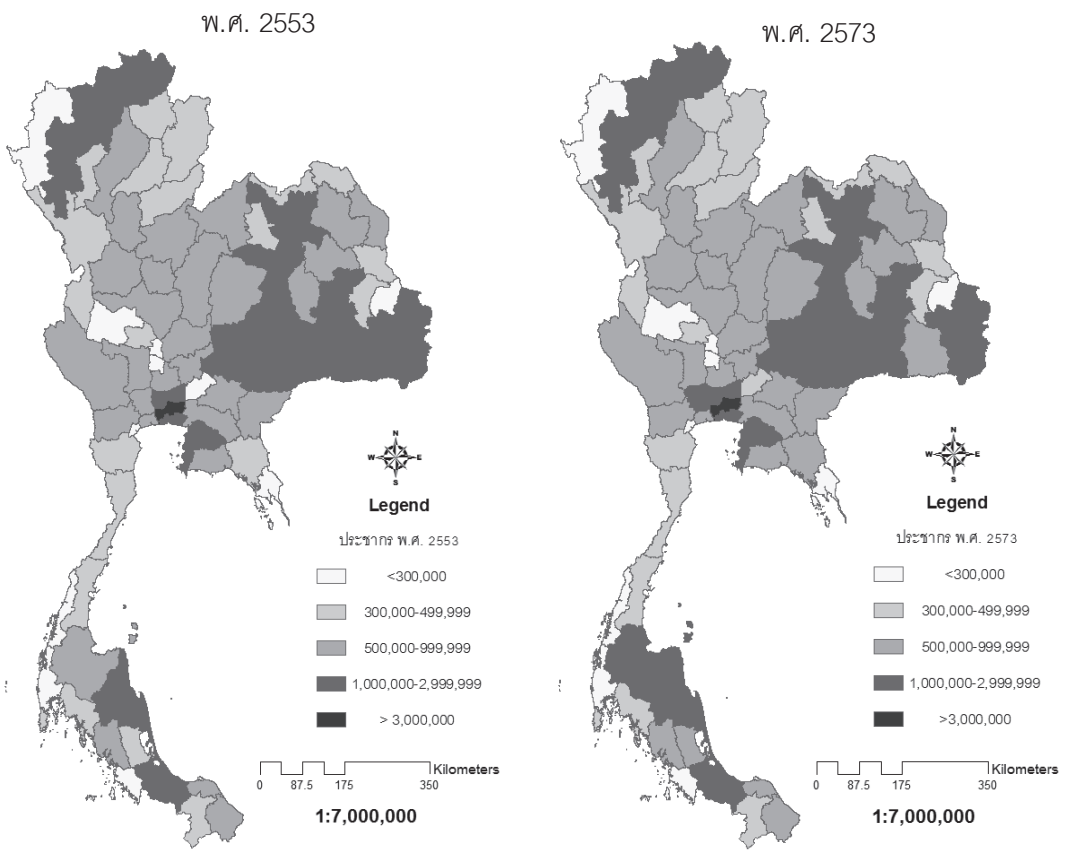

รูป 4 แผนที่แสดงจำนวนประชากรของจังหวัดต่างๆ พ.ศ. 2553 และ พ.ศ. 2573
(ไม่รวมประชากรไม่ใช่สัญชาติไทยและไม่มีชื่อในทะเบียนบ้าน)

ตาราง 8 สรุปจำนวนประชากรรายจังหวัดตามผลการคาดประมาณประชากร พ.ศ. 2553-2578 (ไม่รวมประชากรไม่ใช่สัญชาติไทยและไม่มีชื่อในทะเบียนบ้าน)

(หน่วยเป็นพัน)

จังหวัด	2553	2558	2563	2568	2573	2578
กรุงเทพมหานคร	7,691.4	8,041.7	8,264.1	8,335.4	8,275.9	8,124.8
สมุทรปราการ	1,736.9	1,926.0	2,103.8	2,262.5	2,398.6	2,509.6
นนทบุรี	1,304.0	1,458.2	1,611.9	1,758.4	1,892.4	2,005.9
ปทุมธานี	1,244.6	1,366.4	1,482.4	1,585.3	1,673.7	1,749.9
นครปฐม	904.2	1,000.7	1,098.8	1,194.4	1,282.6	1,361.7
สมุทรสาคร	647.3	709.4	763.2	809.2	848.2	880.3
รวมปริมณฑล	5,837.1	6,460.6	7,060.2	7,609.7	8,095.6	8,507.4
พระนครศรีอยุธยา	850.1	848.4	841.7	830.1	812.4	787.6
อ่างทอง	252.3	256.7	258.6	258.5	256.1	251.3
ลพบุรี	759.5	766.0	765.8	758.0	744.2	723.3
สิงห์บุรี	197.4	201.8	204.1	204.6	203.1	199.4
ชัยนาท	303.6	310.8	314.8	315.6	313.3	307.8
สระบุรี	704.6	705.2	698.8	686.9	670.1	648.3
รวมภาคกลางส่วนกลาง	3,067.7	3,088.8	3,083.8	3,053.6	2,999.3	2,917.7
ชลบุรี	1,425.1	1,516.5	1,598.6	1,666.8	1,725.9	1,775.7
ระยอง	774.4	832.2	881.6	923.7	958.6	986.8
จันทบุรี	464.2	506.4	546.3	582.6	614.7	642.2
ตราด	216.1	235.5	253.8	270.6	285.3	297.3
ฉะเชิงเทรา	701.0	760.8	817.4	869.6	915.9	956.1
ปราจีนบุรี	538.5	584.8	628.6	669.3	705.6	737.8
นครนายก	237.4	259.7	281.5	302.4	322.3	339.5
สระแก้ว	543.8	592.8	638.9	680.3	713.9	740.3
รวมภาคตะวันออก	4,900.5	5,288.8	5,646.8	5,965.4	6,242.2	6,475.8
ราชบุรี	776.3	782.9	783.7	778.7	767.9	750.1
กาญจนบุรี	777.8	778.7	773.2	761.4	743.7	719.5
สุพรรณบุรี	839.5	853.0	860.3	860.0	851.9	835.0
สมุทรสงคราม	176.1	179.8	182.3	183.5	183.3	181.0
เพชรบุรี	464.8	469.2	469.6	466.7	460.3	450.3
ประจวบคีรีขันธ์	447.5	446.1	441.2	433.4	422.8	409.3
รวมภาคตะวันตก	3,482.0	3,509.6	3,510.3	3,483.7	3,429.9	3,345.1
นครราชสีมา	2,515.0	2,490.0	2,467.2	2,430.0	2,362.9	2,268.3

ตาราง 8 (ต่อ)

(หน่วยเป็นพัน)

จังหวัด	2553	2558	2563	2568	2573	2578
บุรีรัมย์	1,263.5	1,244.0	1,224.4	1,204.0	1,176.7	1,135.2
สุรินทร์	1,114.5	1,105.1	1,091.1	1,073.6	1,050.0	1,015.3
ศรีสะเกษ	1,041.3	1,026.4	1,007.7	986.7	961.4	927.3
อุบลราชธานี	1,735.4	1,709.3	1,678.3	1,641.1	1,593.7	1,530.3
ยโสธร	484.5	480.0	473.0	463.6	452.5	436.5
ชัยภูมิ	962.3	955.9	945.6	929.9	906.3	873.3
อำนาจเจริญ	282.4	277.7	271.7	265.0	257.1	247.6
หนองบัวลำภู	484.5	474.4	463.9	452.1	437.2	417.8
ขอนแก่น	1,725.8	1,725.2	1,708.1	1,671.0	1,613.1	1,537.8
อุดรธานี	1,280.8	1,257.7	1,231.5	1,199.1	1,156.7	1,102.1
เลย	539.7	534.4	528.2	517.7	501.8	481.1
หนองคาย	456.4	447.5	437.2	425.8	412.3	395.0
บึงกาฬ	361.8	351.3	342.8	335.7	326.6	312.9
มหาสารคาม	820.2	822.9	810.2	788.8	761.4	726.3
ร้อยเอ็ด	1,084.1	1,074.2	1,058.7	1,037.0	1,009.5	970.3
กาฬสินธุ์	819.6	809.3	793.0	772.2	747.7	717.3
สกลนคร	937.6	918.6	897.8	873.5	842.8	803.5
นครพนม	577.3	564.0	550.7	537.6	522.2	500.7
มุกดาหาร	355.4	346.8	338.8	330.4	320.1	307.3
รวมภาคตะวันออกเฉียงเหนือ	18,842.1	18,614.4	18,320.0	17,935.1	17,412.0	16,705.9
เชียงใหม่	1,686.8	1,667.7	1,630.9	1,580.8	1,513.9	1,436.1
ลำพูน	408.3	403.8	399.6	390.7	377.0	358.9
ลำปาง	738.7	735.3	723.5	705.6	684.9	659.1
อุตรดิตถ์	436.6	433.5	427.3	418.7	407.3	390.7
แพร่	423.9	421.9	416.4	406.3	393.0	375.5
น่าน	451.6	443.1	433.0	419.1	404.6	387.0
พะเยา	413.7	409.8	400.4	387.6	373.0	356.2
เชียงราย	1,146.8	1,128.4	1,101.5	1,065.5	1,022.7	971.1
แม่ฮ่องสอน	200.2	192.6	186.0	179.3	171.9	162.8
นครสวรรค์	987.5	975.2	959.7	939.7	910.7	871.5
อุทัยธานี	296.2	292.3	288.5	283.2	275.7	264.5
กำแพงเพชร	782.3	765.1	746.6	725.4	699.1	665.0
ตาก	464.2	448.7	433.5	417.5	399.5	377.0

ตาราง 8 (ต่อ)

(หน่วยเป็นพัน)

จังหวัด	2553	2558	2563	2568	2573	2578
สุโขทัย	625.7	617.0	605.7	592.1	575.0	550.9
พิษณุโลก	903.1	890.8	871.7	847.9	816.0	776.5
พิจิตร	546.4	540.5	533.2	523.4	508.5	487.4
เพชรบูรณ์	927.4	909.3	889.4	866.3	838.0	799.6
รวมภาคเหนือ	11,439.5	11,275.0	11,046.8	10,749.1	10,370.6	9,889.7
นครศรีธรรมราช	1,441.3	1,505.4	1,561.0	1,606.9	1,643.5	1,664.6
กระบี่	359.2	368.8	375.7	379.8	381.3	380.2
พังงา	225.2	234.0	241.0	246.1	249.3	250.3
ภูเก็ต	441.3	451.3	457.9	461.6	462.0	458.5
สุราษฎร์ธานี	954.8	988.0	1,013.6	1,032.1	1,044.4	1,049.7
ระนอง	182.3	188.5	192.9	195.8	197.2	196.7
ชุมพร	426.1	443.9	458.1	469.2	477.3	481.7
สงขลา	1,461.3	1,511.6	1,552.1	1,580.8	1,597.9	1,604.0
สตูล	265.7	273.5	279.3	283.1	284.7	283.9
ตรัง	593.4	616.0	633.8	646.6	654.8	657.7
พัทลุง	478.3	500.9	520.3	536.1	548.8	555.5
ปัตตานี	603.8	619.6	632.9	641.8	646.2	645.9
ยะลา	428.9	439.9	448.3	453.2	454.1	451.7
นราธิวาส	667.8	684.3	697.4	705.4	707.2	703.4
รวมภาคใต้	8,529.3	8,825.5	9,064.3	9,238.5	9,348.8	9,383.6
รวมทั่วราชอาณาจักร	63,789.6	65,104.4	65,996.2	66,370.7	66,174.3	65,350.1

ข้อพึงสังเกต

การคาดประมาณประชากรครั้งนี้ ไม่นับรวมผู้ที่ไม่ใช่สัญชาติไทยและไม่มีชื่ออยู่ในทะเบียนบ้านเข้าไว้ในประชากรฐาน ***ดังนั้น หากต้องการประมาณประชากรทั้งหมดที่อยู่ในประเทศไทยจะต้องนำจำนวนคาดประมาณประชากรกลุ่มนี้มารวมเข้ากับผลการคาดประมาณครั้งนี้*** ซึ่งจำนวนประชากรไม่ใช่สัญชาติไทยและไม่มีชื่อในทะเบียนบ้าน ณ วันสำมะโน (1 กันยายน 2553) นับได้ 2.1 ล้านคน

อนึ่ง การเสนอผลของการคาดประมาณประชากรในรายงานฉบับนี้ได้ใส่จำนวนประชากรที่ไม่ใช่สัญชาติไทยและไม่มีชื่ออยู่ในทะเบียนบ้านในแต่ละพื้นที่ไว้ในบรรทัดรองสุดท้าย และจำนวนรวมประชากรทั้งหมดในพื้นที่ซึ่งหมายถึง จำนวนประชากรสัญชาติไทยและไม่ใช่สัญชาติไทยแต่มีชื่อในทะเบียนบ้านรวมกับจำนวนประชากรไม่ใช่สัญชาติไทยและไม่มีชื่ออยู่ในทะเบียนบ้าน ไว้ในบรรทัดสุดท้ายของทุกตาราง รายการนี้ใส่ไว้เพื่อแสดงจำนวนคาดประมาณประชากรทั้งหมดในแต่ละพื้นที่ถ้าบวกประชากรไม่ใช่สัญชาติไทยและไม่มีชื่อในทะเบียนบ้านตามจำนวนเท่ากับที่นับได้ในสำมะโนประชากรและเคหะ พ.ศ. 2553 เข้าไว้ด้วย

ตาราง 9 จำนวนประชากรไม่ใช่สัญชาติไทยและไม่มีชื่อในทะเบียนบ้าน จำแนกตามอายุ และเพศ ณ วันสำมะโน 1 กันยายน 2553

อายุ	ชาย	หญิง	รวม
0-4	37,314	35,024	72,338
5-9	27,378	24,886	52,264
10-14	26,208	22,953	49,161
15-19	78,803	85,635	164,438
20-24	187,628	184,873	372,501
25-29	230,308	190,767	421,076
30-34	185,545	133,875	319,420
35-39	135,595	90,572	226,166
40-44	98,303	58,982	157,285
45-49	70,069	35,045	105,114
50-54	45,880	18,875	64,756
55-59	29,921	10,700	40,620
60-64	29,270	7,613	36,883
65-69	20,647	3,254	23,901
70-74	10,543	2,891	13,435
75-79	3,435	2,014	5,449
80-84	2,085	1,384	3,469
85+	2,057	1,214	3,271
รวม	1,220,987	910,559	2,131,546

ตาราง 10 จำนวนประชากรไม่ใช่สัญชาติไทยและไม่มีชื่อในทะเบียนบ้าน ตามผลการแจงนับ ณ วันสำมะโน 1 กันยายน 2553

(หน่วยเป็นพัน)

จังหวัด	ชาย	หญิง	รวม
กรุงเทพมหานคร	327.5	274.0	601.6
สมุทรปราการ	55.5	34.5	90.0
นนทบุรี	18.0	11.1	29.1
ปทุมธานี	50.0	31.1	81.1
นครปฐม	22.8	16.0	38.8
สมุทรสาคร	129.0	107.3	236.3
รวมปริมณฑล	275.3	200.0	475.3
พระนครศรีอยุธยา	12.2	7.7	20.0
อ่างทอง	1.2	0.6	1.8
ลพบุรี	5.9	4.0	9.9
สิงห์บุรี	1.4	1.0	2.4
ชัยนาท	1.1	0.7	1.8
สระบุรี	6.9	5.0	12.0
รวมภาคกลางส่วนกลาง	28.8	19.1	47.8
ชลบุรี	91.5	37.3	128.9
ระยอง	26.7	19.1	45.8
จันทบุรี	11.8	9.1	20.9

ตาราง 10 (ต่อ)

(หน่วยเป็นพัน)

จังหวัด	ชาย	หญิง	รวม
ตราด	16.8	14.4	31.2
ฉะเชิงเทรา	8.1	6.0	14.1
ปราจีนบุรี	5.3	2.9	8.2
นครนายก	5.1	4.1	9.2
สระแก้ว	5.6	6.1	11.7
รวมภาคตะวันออก	171.0	99.0	270.0
ราชบุรี	11.2	8.6	19.8
กาญจนบุรี	13.2	9.8	23.0
สุพรรณบุรี	3.2	2.4	5.6
สมุทรสงคราม	5.1	4.2	9.3
เพชรบุรี	4.5	3.0	7.5
ประจวบคีรีขันธ์	11.7	7.8	19.5
รวมภาคตะวันตก	48.9	35.8	84.7
เชียงใหม่	27.1	21.7	48.8
ลำพูน	2.4	1.8	4.2
ลำปาง	2.3	1.7	4.0
อุตรดิตถ์	0.8	0.9	1.7
แพร่	1.6	1.6	3.2
น่าน	0.5	0.5	1.0
พะเยา	1.5	1.9	3.4
เชียงราย	13.4	11.8	25.2
แม่ฮ่องสอน	4.7	4.0	8.7
นครสวรรค์	3.0	1.7	4.7
อุทัยธานี	0.7	0.4	1.1
กำแพงเพชร	9.5	5.1	14.6
ตาก	30.6	30.4	61.0
สุโขทัย	1.9	1.7	3.6
พิษณุโลก	5.3	3.9	9.2
พิจิตร	0.8	0.7	1.5
เพชรบูรณ์	5.2	6.7	11.9
รวมภาคเหนือ	111.3	96.7	207.9
นครราชสีมา	5.1	4.6	9.7
บุรีรัมย์	7.3	3.5	10.8
สุรินทร์	4.2	3.5	7.8

ตาราง 10 (ต่อ)

(หน่วยเป็นพัน)

จังหวัด	ชาย	หญิง	รวม
ศรีสะเกษ	7.8	6.2	14.0
อุบลราชธานี	5.0	5.4	10.4
ยโสธร	1.5	1.7	3.2
ชัยภูมิ	0.4	0.7	1.1
อำนาจเจริญ	0.4	0.8	1.2
หนองบัวลำภู	0.5	0.7	1.2
ขอนแก่น	8.8	6.3	15.1
อุดรธานี	4.0	2.9	6.9
เลย	2.0	3.9	5.9
หนองคาย	0.7	1.4	2.1
บึงกาฬ	0.2	0.6	0.8
มหาสารคาม	3.5	3.4	6.9
ร้อยเอ็ด	0.2	0.2	0.3
กาฬสินธุ์	1.7	2.7	4.4
สกลนคร	1.2	2.5	3.7
นครพนม	2.1	3.8	6.0
มุกดาหาร	0.7	1.1	1.7
รวมภาคตะวันออกเฉียงเหนือ	57.3	55.8	113.1
นครศรีธรรมราช	5.2	3.2	8.4
กระบี่	1.8	1.0	2.8
พังงา	20.2	12.8	32.9
ภูเก็ต	53.7	29.8	83.5
สุราษฎร์ธานี	32.1	21.3	53.5
ระนอง	36.2	29.6	65.7
ชุมพร	24.5	16.6	41.0
สงขลา	11.3	7.5	18.8
สตูล	4.5	1.6	6.2
ตรัง	3.1	2.0	5.1
พัทลุง	1.6	0.8	2.4
ปัตตานี	2.9	2.0	4.9
ยะลา	2.6	1.4	4.0
นราธิวาส	1.1	0.7	1.8
รวมภาคใต้	200.9	130.3	331.2
รวมทั่วราชอาณาจักร	1,221.0	910.6	2,131.5

เอกสารอ้างอิง

Arriaga, Eduardo E. 1994. Population Analysis with Microcomputers: Volume I Presentation of Techniques. Bureau of the Census, USAID and UNFPA.

Schmertmann, Carl P. 2003. A System of Model Fertility Schedules with Graphically Intuitive Parameters. *Demographic Research* 9/5. http://www.demographic-research.org/Volumes/Vol9/5.

Siegel, Jacob S. and Swanson, David A. 2008. The Methods and Materials of Demography. (2nd edition). Boston, Calif.: Elsevier Academic Press.

ส่วนที่ 1

ตารางแสดงผลการคาดประมาณประชากรระดับประเทศ
พ.ศ. 2553-2583
ภายใต้ข้อสมมุติภาวะเจริญพันธุ์ลดลงตามปกติ

ตาราง 1 จำนวนประชากรจำแนกตามอายุ Number of population by age

ข้อสมมุติภาวะเจริญพันธุ์ลดลงตามปกติ Normal fertility declining assumption (x 1,000)

อายุ Age	2553 2010	2554 2011	2555 2012	2556 2013	2557 2014	2558 2015	2559 2016	2560 2017	2561 2018	2562 2019	2563 2020
0-4	3,871	3,823	3,783	3,753	3,733	3,725	3,695	3,662	3,625	3,584	3,539
5-9	4,231	4,156	4,080	4,004	3,927	3,846	3,799	3,760	3,730	3,711	3,704
10-14	4,540	4,491	4,432	4,366	4,295	4,221	4,146	4,071	3,996	3,919	3,839
15-19	4,599	4,614	4,611	4,592	4,562	4,523	4,474	4,416	4,350	4,280	4,207
20-24	4,371	4,389	4,431	4,486	4,536	4,571	4,586	4,584	4,566	4,536	4,498
25-29	4,605	4,510	4,433	4,376	4,343	4,334	4,353	4,395	4,450	4,501	4,536
30-34	5,153	5,051	4,927	4,792	4,663	4,552	4,459	4,383	4,328	4,296	4,288
35-39	5,310	5,261	5,227	5,197	5,153	5,082	4,983	4,862	4,730	4,604	4,495
40-44	5,543	5,516	5,455	5,374	5,294	5,227	5,180	5,149	5,120	5,078	5,010
45-49	5,122	5,218	5,306	5,378	5,423	5,436	5,411	5,353	5,276	5,199	5,135
50-54	4,411	4,533	4,654	4,772	4,885	4,988	5,085	5,173	5,245	5,292	5,306
55-59	3,625	3,769	3,897	4,015	4,130	4,248	4,368	4,488	4,604	4,716	4,818
60-64	2,617	2,764	2,931	3,109	3,281	3,439	3,579	3,704	3,819	3,932	4,047
65-69	2,013	2,077	2,144	2,220	2,313	2,429	2,568	2,727	2,895	3,058	3,208
70-74	1,532	1,571	1,618	1,673	1,731	1,791	1,852	1,914	1,985	2,071	2,178
75-79	1,176	1,200	1,216	1,229	1,245	1,270	1,305	1,347	1,395	1,446	1,499
80-84	658	705	753	798	836	865	884	897	908	923	943
85-89	279	300	323	347	372	399	428	458	487	510	528
90-94	99	102	105	110	116	125	134	144	155	167	179
95+	34	32	32	32	32	32	33	34	35	37	40
รวม Total (1)	63,790	64,082	64,360	64,623	64,871	65,104	65,323	65,522	65,700	65,858	65,996
(2)	*2,131*	*2,131*	*2,131*	*2,131*	*2,131*	*2,131*	*2,131*	*2,131*	*2,131*	*2,131*	*2,131*
รวมทั้งหมด TOTAL (1)+(2)	*65,921*	*66,214*	*66,492*	*66,755*	*67,003*	*67,236*	*67,455*	*67,653*	*67,832*	*67,990*	*68,128*
อายุ Age	2564 2021	2565 2022	2566 2023	2567 2024	2568 2025	2569 2026	2570 2027	2571 2028	2572 2029	2573 2030	2574 2031
0-4	3,489	3,439	3,389	3,339	3,288	3,235	3,181	3,126	3,069	3,013	2,955
5-9	3,674	3,642	3,605	3,565	3,521	3,471	3,422	3,373	3,323	3,273	3,221
10-14	3,792	3,753	3,723	3,704	3,697	3,668	3,635	3,599	3,559	3,515	3,466
15-19	4,133	4,058	3,983	3,907	3,827	3,780	3,742	3,713	3,694	3,687	3,658
20-24	4,450	4,393	4,328	4,258	4,186	4,113	4,039	3,964	3,889	3,810	3,764
25-29	4,552	4,551	4,533	4,504	4,467	4,420	4,364	4,300	4,231	4,160	4,087
30-34	4,308	4,351	4,406	4,457	4,493	4,510	4,509	4,492	4,465	4,428	4,382
35-39	4,405	4,331	4,277	4,246	4,240	4,260	4,304	4,359	4,411	4,447	4,464
40-44	4,913	4,795	4,667	4,543	4,437	4,348	4,277	4,224	4,195	4,190	4,210
45-49	5,090	5,061	5,035	4,994	4,929	4,835	4,720	4,595	4,474	4,370	4,284
50-54	5,283	5,229	5,156	5,083	5,022	4,980	4,953	4,929	4,892	4,829	4,738
55-59	4,915	5,003	5,075	5,122	5,139	5,119	5,069	5,000	4,931	4,875	4,837
60-64	4,165	4,282	4,396	4,505	4,607	4,702	4,789	4,861	4,909	4,927	4,911
65-69	3,342	3,462	3,572	3,681	3,792	3,906	4,019	4,129	4,235	4,333	4,426
70-74	2,306	2,452	2,606	2,756	2,894	3,018	3,129	3,232	3,334	3,438	3,545
75-79	1,552	1,607	1,669	1,745	1,838	1,950	2,076	2,210	2,340	2,459	2,567
80-84	971	1,005	1,043	1,083	1,124	1,166	1,209	1,258	1,318	1,392	1,479
85-89	539	548	556	566	580	598	620	645	670	697	724
90-94	192	206	218	228	236	241	244	248	253	260	268
95+	42	45	48	52	55	59	63	67	70	73	74
รวม Total (1)	66,114	66,210	66,286	66,339	66,371	66,379	66,364	66,325	66,262	66,174	66,062
(2)	*2,131*	*2,131*	*2,131*	*2,131*	*2,131*	*2,131*	*2,131*	*2,131*	*2,131*	*2,131*	*2,131*
รวมทั้งหมด TOTAL (1)+(2)	*68,245*	*68,342*	*68,417*	*68,471*	*68,502*	*68,511*	*68,496*	*68,467*	*68,394*	*68,306*	*68,193*

(1) ประชากรสัญชาติไทยและไม่ใช่สัญชาติไทยแต่มีชื่อในทะเบียนบ้าน Thais, and non-Thais whose names are in household registration.

(2) ประชากรไม่ใช่สัญชาติไทยและไม่มีชื่อในทะเบียนบ้าน ที่มีจำนวนเท่ากับที่แจงนับได้ในปี 2553
Non-Thais whose names are not in household registration at the same number as enumerated in 2010.

ตาราง 1 จำนวนประชากรจำแนกตามอายุ Number of population by age

ข้อสมมุติภาวะเจริญพันธุ์ลดลงตามปกติ Normal fertility declining assumption (x 1,000)

อายุ	2575	2576	2577	2578	2579	2580	2581	2582	2583
Age	2032	2033	2034	2035	2036	2037	2038	2039	2040
0-4	2,898	2,841	2,785	2,728	2,672	2,617	2,562	2,508	2,455
5-9	3,167	3,113	3,057	3,000	2,944	2,887	2,831	2,774	2,718
10-14	3,417	3,368	3,319	3,268	3,216	3,163	3,108	3,053	2,996
15-19	3,626	3,590	3,550	3,506	3,457	3,409	3,360	3,311	3,261
20-24	3,726	3,697	3,678	3,672	3,644	3,612	3,576	3,537	3,493
25-29	4,014	3,941	3,866	3,788	3,743	3,705	3,677	3,659	3,653
30-34	4,327	4,264	4,197	4,126	4,055	3,984	3,911	3,837	3,760
35-39	4,464	4,448	4,421	4,386	4,341	4,287	4,225	4,159	4,090
40-44	4,254	4,310	4,361	4,398	4,416	4,416	4,402	4,376	4,341
45-49	4,215	4,164	4,136	4,132	4,153	4,197	4,253	4,304	4,341
50-54	4,627	4,505	4,389	4,288	4,204	4,137	4,088	4,062	4,059
55-59	4,812	4,791	4,756	4,696	4,610	4,503	4,386	4,274	4,177
60-64	4,865	4,802	4,738	4,686	4,652	4,631	4,612	4,580	4,524
65-69	4,511	4,582	4,630	4,649	4,637	4,596	4,538	4,481	4,434
70-74	3,651	3,755	3,854	3,947	4,034	4,115	4,183	4,230	4,250
75-79	2,665	2,756	2,846	2,938	3,033	3,127	3,218	3,307	3,389
80-84	1,578	1,681	1,782	1,875	1,959	2,035	2,107	2,179	2,252
85-89	752	783	822	870	927	990	1,056	1,120	1,179
90-94	279	290	302	314	326	339	353	372	394
95+	76	77	79	81	84	87	90	93	97
รวม Total (1)	65,923	65,759	65,568	65,350	65,106	64,835	64,538	64,214	63,864
(2)	*2,131*	*2,131*	*2,131*	*2,131*	*2,131*	*2,131*	*2,131*	*2,131*	*2,131*
รวมทั้งหมด TOTAL (1)+(2)	*68,055*	*67,890*	*67,699*	*67,482*	*67,237*	*66,967*	*66,669*	*66,345*	*65,995*

(1) ประชากรสัญชาติไทยและไม่ใช่สัญชาติไทยแต่มีชื่อในทะเบียนบ้าน Thais, and non-Thais whose names are in household registration.

(2) ประชากรไม่ใช่สัญชาติไทยและไม่มีชื่อในทะเบียนบ้าน ที่มีจำนวนเท่ากับที่แจงนับได้ในปี 2553
Non-Thais whose names are not in household registration at the same number as enumerated in 2010.

ตาราง 2 จำนวนประชากรจำแนกตามอายุ และเพศ Number of population by age and sex

ข้อสมมุติภาวะเจริญพันธุ์ลดลงตามปกติ Normal fertility declining assumption (x 1,000)

อายุ	2553	2554	2555	2556	2557	2558	2559	2560	2561	2562	2563
Age	2010	2011	2012	2013	2014	2015	2016	2017	2018	2019	2020
0-4	1,983	1,958	1,937	1,921	1,909	1,905	1,889	1,872	1,853	1,833	1,810
5-9	2,159	2,122	2,085	2,048	2,009	1,969	1,944	1,924	1,908	1,897	1,892
10-14	2,307	2,285	2,256	2,224	2,189	2,153	2,116	2,079	2,042	2,004	1,964
15-19	2,322	2,331	2,332	2,325	2,312	2,295	2,272	2,245	2,213	2,178	2,142
20-24	2,190	2,201	2,225	2,254	2,281	2,301	2,310	2,312	2,305	2,293	2,276
25-29	2,282	2,239	2,203	2,178	2,165	2,163	2,175	2,199	2,228	2,256	2,276
30-34	2,524	2,476	2,418	2,355	2,296	2,244	2,202	2,168	2,144	2,132	2,131
35-39	2,581	2,558	2,542	2,527	2,506	2,474	2,427	2,372	2,311	2,253	2,204
40-44	2,674	2,660	2,631	2,593	2,555	2,523	2,501	2,487	2,474	2,454	2,423
45-49	2,459	2,503	2,543	2,576	2,596	2,601	2,589	2,562	2,526	2,490	2,461
50-54	2,107	2,163	2,219	2,273	2,325	2,372	2,416	2,457	2,490	2,511	2,517
55-59	1,720	1,786	1,845	1,899	1,951	2,005	2,060	2,115	2,169	2,220	2,267
60-64	1,230	1,298	1,376	1,457	1,536	1,608	1,672	1,728	1,781	1,832	1,884
65-69	930	959	990	1,024	1,067	1,119	1,183	1,255	1,330	1,404	1,471
70-74	687	705	726	751	777	804	830	858	889	928	975
75-79	503	513	520	526	534	546	561	579	600	621	644
80-84	272	289	308	324	338	349	356	361	366	372	381
85-89	107	116	125	134	144	153	163	173	183	190	196
90-94	35	36	37	39	41	44	47	51	54	58	62
95+	12	11	10	10	10	10	10	10	11	11	12
ชาย Male (1)	31,084	31,210	31,328	31,438	31,542	31,638	31,728	31,807	31,877	31,937	31,988
(2)	*1,221*	*1,221*	*1,221*	*1,221*	*1,221*	*1,221*	*1,221*	*1,221*	*1,221*	*1,221*	*1,221*
รวมชาย TOTAL MALE (1)+(2)	*32,305*	*32,431*	*32,549*	*32,659*	*32,763*	*32,859*	*32,949*	*33,028*	*33,098*	*33,158*	*33,209*
0-4	1,888	1,865	1,846	1,832	1,823	1,821	1,806	1,789	1,771	1,751	1,729
5-9	2,072	2,034	1,995	1,957	1,918	1,877	1,855	1,836	1,823	1,814	1,812
10-14	2,233	2,207	2,176	2,142	2,106	2,068	2,030	1,992	1,954	1,915	1,875
15-19	2,278	2,283	2,279	2,267	2,249	2,228	2,202	2,172	2,138	2,101	2,064
20-24	2,181	2,188	2,207	2,232	2,255	2,271	2,276	2,272	2,261	2,243	2,222
25-29	2,323	2,272	2,229	2,198	2,178	2,171	2,177	2,197	2,222	2,245	2,261
30-34	2,629	2,575	2,509	2,437	2,368	2,307	2,257	2,215	2,183	2,164	2,157
35-39	2,729	2,703	2,686	2,670	2,646	2,609	2,555	2,490	2,419	2,351	2,291
40-44	2,869	2,856	2,824	2,782	2,740	2,704	2,679	2,662	2,647	2,624	2,587
45-49	2,663	2,715	2,763	2,802	2,827	2,834	2,821	2,791	2,750	2,708	2,674
50-54	2,305	2,371	2,436	2,500	2,560	2,616	2,668	2,716	2,755	2,780	2,788
55-59	1,904	1,982	2,052	2,116	2,179	2,243	2,308	2,373	2,436	2,496	2,552
60-64	1,386	1,466	1,556	1,652	1,745	1,831	1,907	1,976	2,039	2,100	2,163
65-69	1,083	1,118	1,155	1,196	1,247	1,309	1,385	1,472	1,564	1,654	1,737
70-74	845	866	892	922	954	988	1,021	1,056	1,095	1,143	1,203
75-79	673	687	696	702	711	724	744	768	795	825	855
80-84	387	415	445	474	498	516	528	536	542	550	562
85-89	171	184	198	213	229	246	265	285	304	320	332
90-94	64	66	68	71	75	81	87	94	101	109	117
95+	22	21	21	21	22	22	23	23	24	26	27
หญิง Female (1)	32,705	32,873	33,033	33,185	33,329	33,466	33,595	33,714	33,823	33,921	34,008
(2)	*911*	*911*	*911*	*911*	*911*	*911*	*911*	*911*	*911*	*911*	*911*
รวมหญิง TOTAL FEMALE (1)+(2)	*33,616*	*33,783*	*33,943*	*34,095*	*34,240*	*34,377*	*34,506*	*34,624*	*34,733*	*34,831*	*34,919*
รวม Total (1)	63,790	64,082	64,360	64,623	64,871	65,104	65,323	65,522	65,700	65,858	65,996
(2)	*2,131*	*2,131*	*2,131*	*2,131*	*2,131*	*2,131*	*2,131*	*2,131*	*2,131*	*2,131*	*2,131*
รวมทั้งหมด TOTAL (1)+(2)	*65,921*	*66,214*	*66,492*	*66,755*	*67,003*	*67,236*	*67,455*	*67,653*	*67,832*	*67,990*	*68,128*

(1) ประชากรสัญชาติไทยและไม่ใช่สัญชาติไทยแต่มีชื่อในทะเบียนบ้าน Thais, and non-Thais whose names are in household registration.

(2) ประชากรไม่ใช่สัญชาติไทยและไม่มีชื่อในทะเบียนบ้าน ที่มีจำนวนเท่ากับที่แจงนับได้ในปี 2553
Non-Thais whose names are not in household registration at the same number as enumerated in 2010.

ตาราง 2 จำนวนประชากรจำแนกตามอายุ และเพศ Number of population by age and sex

ข้อสมมุติภาวะเจริญพันธุ์ลดลงตามปกติ Normal fertility declining assumption (x 1,000)

อายุ Age	2564 2021	2565 2022	2566 2023	2567 2024	2568 2025	2569 2026	2570 2027	2571 2028	2572 2029	2573 2030	2574 2031
0-4	1,784	1,759	1,734	1,708	1,682	1,655	1,627	1,599	1,570	1,541	1,512
5-9	1,877	1,861	1,842	1,822	1,799	1,774	1,749	1,724	1,699	1,673	1,647
10-14	1,940	1,919	1,903	1,892	1,888	1,873	1,857	1,839	1,818	1,796	1,771
15-19	2,106	2,070	2,033	1,995	1,956	1,931	1,911	1,895	1,885	1,881	1,866
20-24	2,254	2,227	2,196	2,162	2,127	2,091	2,055	2,019	1,982	1,943	1,919
25-29	2,286	2,288	2,282	2,270	2,254	2,233	2,206	2,175	2,142	2,108	2,073
30-34	2,144	2,168	2,197	2,225	2,245	2,256	2,258	2,253	2,242	2,226	2,206
35-39	2,164	2,131	2,108	2,096	2,097	2,109	2,134	2,163	2,191	2,212	2,223
40-44	2,379	2,325	2,267	2,211	2,163	2,124	2,093	2,071	2,060	2,061	2,074
45-49	2,441	2,427	2,416	2,398	2,368	2,326	2,274	2,218	2,164	2,118	2,080
50-54	2,507	2,482	2,448	2,415	2,387	2,369	2,357	2,347	2,330	2,303	2,262
55-59	2,311	2,351	2,384	2,406	2,414	2,405	2,382	2,351	2,320	2,295	2,278
60-64	1,937	1,991	2,043	2,092	2,138	2,181	2,221	2,254	2,276	2,284	2,277
65-69	1,531	1,585	1,634	1,682	1,732	1,783	1,833	1,883	1,930	1,974	2,015
70-74	1,032	1,096	1,164	1,229	1,289	1,343	1,391	1,436	1,480	1,525	1,571
75-79	666	689	715	747	787	834	887	942	996	1,046	1,090
80-84	392	405	420	436	452	468	484	503	526	555	589
85-89	199	202	205	208	213	220	227	235	244	253	262
90-94	66	70	73	76	77	79	79	80	82	84	86
95+	13	14	14	15	16	17	18	19	19	20	20
ชาย Male (1)	32,028	32,059	32,078	32,087	32,084	32,070	32,044	32,007	31,957	31,895	31,820
(2)	*1,221*	*1,221*	*1,221*	*1,221*	*1,221*	*1,221*	*1,221*	*1,221*	*1,221*	*1,221*	*1,221*
รวมชาย TOTAL MALE (1)+(2)	*33,249*	*33,280*	*33,299*	*33,308*	*33,305*	*33,291*	*33,265*	*33,228*	*33,178*	*33,116*	*33,041*
0-4	1,704	1,680	1,656	1,631	1,606	1,580	1,554	1,527	1,499	1,471	1,443
5-9	1,797	1,781	1,763	1,743	1,721	1,697	1,673	1,649	1,624	1,600	1,574
10-14	1,852	1,834	1,820	1,812	1,809	1,795	1,779	1,761	1,741	1,719	1,695
15-19	2,026	1,988	1,950	1,911	1,871	1,849	1,831	1,817	1,809	1,807	1,792
20-24	2,196	2,166	2,132	2,096	2,059	2,022	1,984	1,945	1,907	1,867	1,845
25-29	2,266	2,263	2,251	2,234	2,213	2,188	2,158	2,124	2,089	2,052	2,014
30-34	2,164	2,183	2,209	2,232	2,248	2,254	2,251	2,240	2,223	2,202	2,177
35-39	2,241	2,200	2,169	2,150	2,144	2,151	2,170	2,196	2,219	2,235	2,241
40-44	2,534	2,470	2,400	2,333	2,274	2,224	2,184	2,154	2,135	2,129	2,136
45-49	2,650	2,634	2,619	2,597	2,561	2,509	2,446	2,377	2,311	2,253	2,204
50-54	2,776	2,747	2,707	2,668	2,634	2,611	2,596	2,582	2,561	2,526	2,476
55-59	2,604	2,651	2,691	2,716	2,725	2,715	2,687	2,649	2,611	2,580	2,558
60-64	2,227	2,291	2,354	2,413	2,468	2,520	2,568	2,607	2,634	2,643	2,634
65-69	1,811	1,877	1,938	1,998	2,060	2,123	2,185	2,246	2,305	2,359	2,411
70-74	1,274	1,356	1,442	1,527	1,605	1,675	1,738	1,797	1,854	1,913	1,974
75-79	886	918	954	997	1,051	1,116	1,189	1,267	1,343	1,414	1,477
80-84	579	599	623	647	673	698	725	755	792	837	890
85-89	340	346	351	357	366	379	393	409	426	444	462
90-94	126	136	145	153	158	162	165	168	171	176	182
95+	29	31	34	36	39	42	45	48	51	53	54
หญิง Female (1)	34,085	34,152	34,208	34,253	34,286	34,309	34,320	34,318	34,305	34,279	34,241
(2)	*911*	*911*	*911*	*911*	*911*	*911*	*911*	*911*	*911*	*911*	*911*
รวมหญิง TOTAL FEMALE (1)+(2)	*34,996*	*35,062*	*35,118*	*35,163*	*35,197*	*35,219*	*35,230*	*35,229*	*35,216*	*35,190*	*35,152*
รวม Total (1)	66,114	66,210	66,286	66,339	66,371	66,379	66,364	66,325	66,262	66,174	66,062
(2)	*2,131*	*2,131*	*2,131*	*2,131*	*2,131*	*2,131*	*2,131*	*2,131*	*2,131*	*2,131*	*2,131*
รวมทั้งหมด TOTAL (1)+(2)	*68,245*	*68,342*	*68,417*	*68,471*	*68,502*	*68,511*	*68,496*	*68,467*	*68,394*	*68,306*	*68,193*

(1) ประชากรสัญชาติไทยและไม่ใช่สัญชาติไทยแต่มีชื่อในทะเบียนบ้าน Thais, and non-Thais whose names are in household registration.

(2) ประชากรไม่ใช่สัญชาติไทยและไม่มีชื่อในทะเบียนบ้าน ที่มีจำนวนเท่ากับที่แจงนับได้ในปี 2553
Non-Thais whose names are not in household registration at the same number as enumerated in 2010.

ตาราง 2 จำนวนประชากรจำแนกตามอายุ และเพศ Number of population by age and sex

ข้อสมมุติภาวะเจริญพันธุ์ลดลงตามปกติ Normal fertility declining assumption (x 1,000)

อายุ Age	2575 2032	2576 2033	2577 2034	2578 2035	2579 2036	2580 2037	2581 2038	2582 2039	2583 2040
0-4	1,483	1,454	1,425	1,396	1,367	1,339	1,311	1,283	1,256
5-9	1,619	1,591	1,563	1,534	1,505	1,476	1,448	1,419	1,390
10-14	1,746	1,721	1,696	1,670	1,644	1,617	1,589	1,560	1,532
15-19	1,850	1,832	1,812	1,789	1,765	1,740	1,715	1,690	1,665
20-24	1,899	1,884	1,873	1,869	1,855	1,839	1,821	1,802	1,780
25-29	2,038	2,002	1,966	1,927	1,904	1,884	1,869	1,859	1,856
30-34	2,180	2,150	2,118	2,084	2,050	2,015	1,981	1,945	1,907
35-39	2,226	2,221	2,211	2,196	2,176	2,151	2,122	2,090	2,058
40-44	2,098	2,128	2,156	2,177	2,188	2,191	2,187	2,178	2,163
45-49	2,050	2,029	2,019	2,021	2,034	2,059	2,088	2,116	2,137
50-54	2,213	2,158	2,107	2,063	2,027	1,998	1,979	1,970	1,971
55-59	2,268	2,259	2,245	2,219	2,180	2,133	2,082	2,033	1,991
60-64	2,257	2,229	2,200	2,178	2,163	2,155	2,148	2,134	2,111
65-69	2,053	2,085	2,106	2,115	2,110	2,092	2,067	2,042	2,023
70-74	1,617	1,662	1,705	1,745	1,783	1,818	1,847	1,867	1,876
75-79	1,130	1,167	1,204	1,242	1,280	1,319	1,356	1,393	1,426
80-84	627	667	705	740	771	799	826	853	880
85-89	271	282	295	311	330	352	374	395	414
90-94	89	92	95	98	102	105	109	114	121
95+	20	21	21	21	22	22	23	24	24
ชาย Male (1)	31,733	31,633	31,520	31,395	31,256	31,106	30,942	30,767	30,580
(2)	*1,221*	*1,221*	*1,221*	*1,221*	*1,221*	*1,221*	*1,221*	*1,221*	*1,221*
รวมชาย TOTAL MALE (1)+(2)	*32,954*	*32,854*	*32,741*	*32,616*	*32,477*	*32,327*	*32,163*	*31,988*	*31,801*
0-4	1,415	1,388	1,360	1,332	1,305	1,278	1,251	1,225	1,199
5-9	1,548	1,521	1,494	1,466	1,438	1,411	1,383	1,355	1,328
10-14	1,671	1,647	1,623	1,598	1,572	1,546	1,519	1,492	1,465
15-19	1,776	1,758	1,739	1,717	1,693	1,669	1,645	1,620	1,596
20-24	1,827	1,813	1,805	1,803	1,789	1,773	1,755	1,735	1,714
25-29	1,977	1,939	1,901	1,861	1,839	1,821	1,808	1,800	1,798
30-34	2,147	2,114	2,079	2,042	2,005	1,968	1,931	1,893	1,853
35-39	2,238	2,227	2,211	2,190	2,166	2,136	2,104	2,069	2,033
40-44	2,156	2,182	2,205	2,221	2,227	2,225	2,214	2,198	2,178
45-49	2,164	2,135	2,117	2,111	2,119	2,139	2,164	2,188	2,204
50-54	2,414	2,347	2,282	2,225	2,178	2,139	2,110	2,092	2,087
55-59	2,544	2,532	2,511	2,478	2,429	2,370	2,304	2,241	2,186
60-64	2,609	2,573	2,538	2,508	2,488	2,476	2,464	2,446	2,414
65-69	2,458	2,497	2,524	2,534	2,527	2,504	2,471	2,438	2,411
70-74	2,034	2,093	2,149	2,202	2,251	2,297	2,336	2,362	2,374
75-79	1,535	1,589	1,642	1,697	1,752	1,808	1,862	1,914	1,963
80-84	951	1,015	1,077	1,135	1,188	1,236	1,281	1,326	1,372
85-89	481	502	528	559	597	639	683	725	765
90-94	190	198	206	215	224	234	244	257	274
95+	55	56	58	60	62	64	67	69	72
หญิง Female (1)	34,190	34,125	34,047	33,955	33,849	33,729	33,595	33,447	33,284
(2)	*911*	*911*	*911*	*911*	*911*	*911*	*911*	*911*	*911*
รวมหญิง TOTAL FEMALE (1)+(2)	*35,101*	*35,036*	*34,958*	*34,866*	*34,760*	*34,640*	*34,506*	*34,357*	*34,195*
รวม Total (1)	65,923	65,759	65,568	65,350	65,106	64,835	64,538	64,214	63,864
(2)	*2,131*	*2,131*	*2,131*	*2,131*	*2,131*	*2,131*	*2,131*	*2,131*	*2,131*
รวมทั้งหมด TOTAL (1)+(2)	*68,055*	*67,890*	*67,699*	*67,482*	*67,237*	*66,967*	*66,669*	*66,345*	*65,995*

(1) ประชากรสัญชาติไทยและไม่ใช่สัญชาติไทยแต่มีชื่อในทะเบียนบ้าน Thais, and non-Thais whose names are in household registration.

(2) ประชากรไม่ใช่สัญชาติไทยและไม่มีชื่อในทะเบียนบ้าน ที่มีจำนวนเท่ากับที่แจงนับได้ในปี 2553

Non-Thais whose names are not in household registration at the same number as enumerated in 2010.

ส่วนที่ 2

ตารางแสดงผลการคาดประมาณประชากรระดับภาค
พ.ศ. 2553-2578

สารบัญตาราง

ผลการคาดประมาณประชากรระดับภาค พ.ศ. 2553-2578
Results of Population Projections at Regional Level 2010-2035

ตาราง 1 จำนวนประชากรจำแนกตามกลุ่มอายุ และเพศ Number of population by age and sex กรุงเทพมหานคร Bangkok Metropolitan Area 37

ตาราง 2 จำนวนประชากรจำแนกตามกลุ่มอายุ และเพศ Number of population by age and sex ปริมณฑล Peripheral area 39

ตาราง 3 จำนวนประชากรจำแนกตามกลุ่มอายุ และเพศ Number of population by age and sex ภาคกลางส่วนกลาง Sub-central 41

ตาราง 4 จำนวนประชากรจำแนกตามกลุ่มอายุ และเพศ Number of population by age and sex ภาคตะวันออก East 43

ตาราง 5 จำนวนประชากรจำแนกตามกลุ่มอายุ และเพศ Number of population by age and sex ภาคตะวันตก West 45

ตาราง 6 จำนวนประชากรจำแนกตามกลุ่มอายุ และเพศ Number of population by age and sex ภาคเหนือ North 47

ตาราง 7 จำนวนประชากรจำแนกตามกลุ่มอายุ และเพศ Number of population by age and sex ภาคตะวันออกเฉียงเหนือ Northeast 49

ตาราง 8 จำนวนประชากรจำแนกตามกลุ่มอายุ และเพศ Number of population by age and sex ภาคใต้ South 51

ตาราง 1 จำนวนประชากรจำแนกตามอายุ และเพศ Number of population by age and sex

กรุงเทพมหานคร Bangkok Metropolitan Area (x 1,000)

อายุ Age	2553 2010	2554 2011	2555 2012	2556 2013	2557 2014	2558 2015	2559 2016	2560 2017	2561 2018	2562 2019	2563 2020	2564 2021	2565 2022
0-4	164.6	183.0	199.2	215.6	237.3	247.2	243.1	239.0	233.7	227.3	220.2	212.3	204.2
5-9	174.2	166.4	164.3	160.5	152.2	152.1	170.2	184.9	200.2	221.0	229.7	225.3	221.5
10-14	194.8	190.5	183.7	175.7	171.8	165.4	157.9	156.2	152.5	144.4	144.7	162.7	176.5
15-19	266.8	242.9	220.1	210.0	198.5	193.2	188.8	182.0	174.3	170.3	164.2	156.6	154.8
20-24	345.2	348.5	350.3	333.9	317.6	295.8	270.9	246.8	234.6	222.1	215.8	210.6	203.4
25-29	392.2	382.0	374.4	377.0	376.8	376.8	380.3	382.6	367.4	350.5	328.1	302.3	276.8
30-34	406.5	415.9	420.3	411.2	409.6	397.7	387.5	379.6	381.7	381.7	381.6	385.3	387.9
35-39	377.3	378.4	379.5	394.7	398.5	405.4	414.0	418.0	408.9	406.8	394.9	384.8	376.9
40-44	344.5	356.9	365.1	364.3	373.5	373.0	374.2	375.1	389.7	393.3	399.8	408.0	411.6
45-49	293.4	295.3	303.0	315.7	321.2	335.3	347.4	355.4	354.7	363.5	363.1	364.3	365.2
50-54	238.0	251.0	259.4	265.6	275.9	280.6	282.5	290.0	302.3	307.6	321.3	332.9	340.6
55-59	176.0	182.8	192.1	203.3	207.0	223.0	235.2	243.2	249.1	258.8	263.5	265.4	272.6
60-64	115.8	125.4	135.2	143.5	155.6	160.7	167.1	175.8	186.2	189.6	204.7	216.1	223.5
65-69	78.0	81.6	84.9	87.8	91.5	102.6	111.2	119.9	127.4	138.2	142.9	148.8	156.7
70-74	61.3	59.6	60.6	61.7	63.2	65.4	68.5	71.3	73.8	77.0	86.8	94.2	101.6
75-79	39.7	42.7	42.8	45.7	45.5	47.2	45.9	46.7	47.8	48.9	50.8	53.3	55.5
80-84	24.1	23.7	25.0	25.3	25.9	27.0	29.1	29.1	31.2	30.9	32.2	31.3	31.8
85-89	9.0	10.5	11.4	12.1	12.3	13.5	13.2	14.0	14.1	14.4	15.1	16.3	16.3
90-94	3.4	3.3	3.3	3.4	3.6	3.8	4.4	4.8	5.0	5.1	5.6	5.4	5.7
95+	1.8	1.4	1.3	1.1	1.0	1.1	1.1	1.0	1.0	1.1	1.1	1.3	1.4
ชาย Male (1)	3,706.6	3,742.0	3,775.9	3,808.2	3,838.6	3,866.8	3,892.6	3,915.6	3,935.5	3,952.4	3,966.2	3,976.9	3,984.6
(2)	*327.5*	*327.5*	*327.5*	*327.5*	*327.5*	*327.5*	*327.5*	*327.5*	*327.5*	*327.5*	*327.5*	*327.5*	*327.5*
รวมชาย TOTAL MALE (1)+(2)	*4,034.1*	*4,069.5*	*4,103.5*	*4,135.7*	*4,166.1*	*4,194.3*	*4,220.2*	*4,243.1*	*4,263.0*	*4,279.9*	*4,293.7*	*4,304.5*	*4,312.2*
0-4	152.0	170.4	188.7	207.3	228.2	236.5	232.7	228.7	223.6	217.5	210.6	203.0	195.3
5-9	163.3	155.8	149.3	142.4	135.4	141.0	158.8	175.6	192.9	212.7	220.0	215.8	212.1
10-14	184.4	179.8	174.5	168.2	163.9	155.1	148.0	141.8	135.2	128.5	134.4	151.9	167.7
15-19	253.1	226.9	210.1	201.8	192.3	186.7	181.8	176.5	170.3	165.8	157.1	149.9	143.6
20-24	390.6	387.1	375.0	349.4	323.1	291.4	262.7	243.3	233.1	222.3	215.7	209.8	203.8
25-29	436.4	434.6	430.0	431.6	431.3	430.2	426.8	414.6	388.2	360.3	327.1	296.9	275.9
30-34	432.3	440.5	450.0	447.4	451.4	441.0	438.7	433.6	434.8	434.5	433.3	429.9	417.9
35-39	385.5	391.0	395.0	410.5	418.4	432.1	439.6	448.4	445.2	448.5	437.9	435.3	430.1
40-44	366.9	377.2	382.7	380.8	387.4	384.1	389.4	393.3	408.3	416.0	429.1	436.3	444.5
45-49	318.2	322.6	327.1	340.7	346.2	361.8	371.9	377.2	375.2	381.6	378.2	383.4	387.2
50-54	262.4	273.5	285.2	292.7	303.4	310.0	314.3	318.7	332.2	337.5	352.7	362.5	367.6
55-59	200.4	209.7	219.8	231.9	236.6	252.5	263.3	274.6	281.9	292.1	298.6	302.8	307.2
60-64	137.9	148.1	160.1	168.9	182.2	190.3	199.2	209.0	220.6	225.1	240.5	250.8	261.7
65-69	100.1	103.7	108.1	113.4	118.8	128.6	138.3	149.6	157.9	170.4	178.1	186.6	195.9
70-74	79.1	81.0	83.4	84.9	86.7	90.0	93.3	97.4	102.4	107.3	116.5	125.3	135.8
75-79	57.8	59.2	58.7	62.0	62.9	66.6	68.3	70.4	71.8	73.3	76.6	79.4	83.1
80-84	37.8	37.4	40.2	41.0	42.6	43.3	44.4	44.2	46.8	47.5	50.7	52.0	53.6
85-89	16.6	18.7	19.6	20.6	20.9	23.4	23.2	25.1	25.6	26.5	27.2	27.8	27.8
90-94	7.7	7.3	7.2	7.2	7.3	7.6	8.7	9.1	9.5	9.6	10.9	10.7	11.7
95+	2.4	2.3	2.5	2.6	2.6	2.6	2.5	2.5	2.5	2.5	2.7	2.9	3.1
หญิง Female (1)	3,984.8	4,026.9	4,067.2	4,105.5	4,141.4	4,174.9	4,205.7	4,233.4	4,258.0	4,279.5	4,297.9	4,313.3	4,325.7
(2)	*274.0*	*274.0*	*274.0*	*274.0*	*274.0*	*274.0*	*274.0*	*274.0*	*274.0*	*274.0*	*274.0*	*274.0*	*274.0*
รวมหญิง TOTAL FEMALE (1)+(2)	*4,258.8*	*4,300.9*	*4,341.2*	*4,379.5*	*4,415.5*	*4,448.9*	*4,479.8*	*4,507.5*	*4,532.1*	*4,553.5*	*4,571.9*	*4,587.3*	*4,599.7*
รวม Total (1)	7,691.4	7,768.9	7,843.1	7,913.6	7,980.0	8,041.7	8,098.3	8,149.0	8,193.5	8,231.9	8,264.1	8,290.2	8,310.3
(2)	*601.6*	*601.6*	*601.6*	*601.6*	*601.6*	*601.6*	*601.6*	*601.6*	*601.6*	*601.6*	*601.6*	*601.6*	*601.6*
รวมทั้งหมด TOTAL (1)+(2)	*8,292.9*	*8,370.4*	*8,444.7*	*8,515.2*	*8,581.5*	*8,643.2*	*8,699.9*	*8,750.6*	*8,795.1*	*8,833.4*	*8,865.6*	*8,891.8*	*8,911.8*

(1) ประชากรสัญชาติไทยและไม่ใช่สัญชาติไทยแต่มีชื่อในทะเบียนบ้าน Thais, and non-Thais whose names are in household registration.

(2) ประชากรไม่ใช่สัญชาติไทยและไม่มีชื่อในทะเบียนบ้าน ที่มีจำนวนเท่ากับที่แจงนับได้ในปี 2553

Non-Thais whose names are not in household registration at the same number as enumerated in 2010.

ตาราง 1 จำนวนประชากรจำแนกตามอายุ และเพศ Number of population by age and sex

กรุงเทพมหานคร Bangkok Metropolitan Area (x 1,000)

อายุ Age	2566 2023	2567 2024	2568 2025	2569 2026	2570 2027	2571 2028	2572 2029	2573 2030	2574 2031	2575 2032	2576 2033	2577 2034	2578 2035
0-4	195.9	187.6	179.5	171.5	164.0	156.8	150.2	144.0	138.4	133.3	128.8	124.8	121.2
5-9	216.5	210.6	203.9	196.5	189.0	181.3	173.5	166.0	158.6	151.6	145.0	138.8	133.1
10-14	191.1	211.1	219.1	214.4	210.8	206.0	200.3	193.9	186.8	179.6	172.3	164.9	157.7
15-19	151.2	143.1	143.7	161.2	174.4	188.5	208.1	216.4	212.0	208.3	203.6	198.1	191.8
20-24	195.3	190.5	184.0	175.4	172.9	168.9	160.5	160.3	177.1	190.9	205.7	226.2	236.5
25-29	262.9	249.6	242.1	236.5	228.8	219.7	214.0	206.7	197.7	194.1	189.7	180.7	179.4
30-34	373.6	357.0	334.9	309.5	284.2	270.1	256.8	249.1	243.4	235.6	226.3	220.3	212.9
35-39	378.7	378.8	378.9	382.5	385.3	371.9	355.8	334.5	309.8	285.0	270.9	257.8	250.1
40-44	402.5	400.2	388.5	378.6	370.9	372.5	372.7	372.8	376.5	379.4	366.7	351.3	330.6
45-49	379.2	382.7	388.9	396.6	400.0	391.0	388.6	377.2	367.7	360.2	361.7	362.1	362.3
50-54	339.9	348.4	348.1	349.4	350.3	363.7	367.0	372.9	380.3	383.4	374.7	372.3	361.4
55-59	284.4	289.3	302.5	313.5	320.8	320.2	328.3	328.1	329.5	330.4	343.3	346.3	352.1
60-64	229.0	238.0	242.5	244.4	251.2	262.3	266.8	279.3	289.6	296.3	295.8	303.5	303.4
65-69	166.1	169.1	183.1	193.3	200.0	204.9	213.0	217.3	219.1	225.4	235.6	239.5	251.3
70-74	107.9	117.1	121.4	126.4	133.3	141.5	143.9	156.5	165.2	170.9	175.2	182.0	186.1
75-79	57.6	60.0	68.2	74.0	79.8	84.8	91.9	95.5	99.5	105.1	111.6	113.3	123.9
80-84	32.7	33.4	35.0	36.6	38.1	39.6	41.2	47.3	51.2	55.2	58.6	63.3	66.1
85-89	17.4	17.1	18.0	17.4	17.7	18.3	18.5	19.6	20.4	21.2	22.1	22.8	26.6
90-94	5.7	5.8	6.2	6.6	6.6	7.1	6.8	7.2	6.9	7.0	7.3	7.3	7.9
95+	1.4	1.4	1.6	1.5	1.6	1.6	1.6	1.7	1.8	1.8	1.9	1.8	2.0
ชาย Male (1)	3,989.2	3,990.9	3,989.8	3,985.9	3,979.5	3,970.7	3,959.6	3,946.5	3,931.6	3,915.0	3,896.8	3,877.3	3,856.4
(2)	*327.5*	*327.5*	*327.5*	*327.5*	*327.5*	*327.5*	*327.5*	*327.5*	*327.5*	*327.5*	*327.5*	*327.5*	*327.5*
รวมชาย TOTAL MALE (1)+(2)	*4,316.8*	*4,318.4*	*4,317.3*	*4,313.4*	*4,307.0*	*4,298.2*	*4,287.1*	*4,274.1*	*4,259.1*	*4,242.5*	*4,224.4*	*4,204.8*	*4,183.9*
0-4	187.3	179.4	171.6	164.0	156.8	149.9	143.6	137.7	132.3	127.4	123.1	119.2	115.9
5-9	207.3	201.6	195.2	188.1	180.8	173.4	166.1	158.8	151.7	145.0	138.7	132.8	127.3
10-14	184.3	203.3	209.9	205.4	201.9	197.3	191.8	185.7	178.9	171.9	164.9	157.8	150.9
15-19	137.0	130.1	135.9	153.0	168.3	184.5	203.6	210.9	206.8	203.2	198.6	193.1	187.0
20-24	196.8	191.4	182.2	173.8	166.5	158.8	150.8	155.6	172.7	189.0	206.7	227.5	237.2
25-29	264.5	252.8	244.9	238.4	231.6	223.9	217.6	207.3	197.8	189.3	180.7	171.8	175.5
30-34	391.9	364.5	331.9	302.5	281.8	270.5	258.8	250.8	244.1	237.2	229.2	222.7	212.1
35-39	431.1	430.8	429.5	426.2	414.4	389.1	362.4	330.6	301.9	281.6	270.6	259.0	251.0
40-44	441.0	443.9	433.2	430.4	425.2	426.1	425.8	424.6	421.2	409.8	385.0	358.8	327.8
45-49	401.8	409.2	421.9	428.7	436.5	432.8	435.4	424.7	421.9	416.8	417.6	417.4	416.1
50-54	365.5	371.8	368.4	373.6	377.2	391.5	398.6	410.9	417.3	424.7	420.8	423.3	412.7
55-59	320.3	325.4	340.3	349.7	354.5	352.5	358.6	355.4	360.6	364.1	378.0	384.7	396.6
60-64	268.7	278.6	284.9	289.0	293.3	306.0	310.9	325.4	334.4	339.0	337.1	343.0	340.1
65-69	207.0	211.2	226.0	235.7	246.2	252.8	262.2	268.4	272.3	276.5	288.8	293.3	307.4
70-74	143.3	154.8	162.1	169.9	178.7	188.9	192.7	206.8	215.7	225.5	231.7	240.2	246.3
75-79	87.5	91.7	100.1	107.8	117.0	123.6	133.5	140.1	147.0	154.9	163.9	167.2	180.0
80-84	54.9	56.0	58.9	61.2	64.1	67.7	70.9	78.1	84.1	91.5	96.6	104.4	110.0
85-89	29.6	30.0	32.4	33.1	34.1	35.1	35.7	38.1	39.5	41.4	43.9	45.9	51.1
90-94	11.9	12.2	12.7	12.9	13.0	13.9	14.0	15.4	15.6	16.0	16.6	16.7	18.2
95+	3.2	3.2	3.6	3.6	3.9	4.0	4.0	4.3	4.3	4.4	4.7	4.7	5.2
หญิง Female (1)	4,335.1	4,341.7	4,345.7	4,347.0	4,345.9	4,342.5	4,336.9	4,329.4	4,320.2	4,309.3	4,297.0	4,283.4	4,268.4
(2)	*274.0*	*274.0*	*274.0*	*274.0*	*274.0*	*274.0*	*274.0*	*274.0*	*274.0*	*274.0*	*274.0*	*274.0*	*274.0*
รวมหญิง TOTAL FEMALE (1)+(2)	*4,609.1*	*4,615.8*	*4,619.7*	*4,621.0*	*4,619.9*	*4,616.5*	*4,610.9*	*4,603.4*	*4,594.2*	*4,583.4*	*4,571.1*	*4,557.4*	*4,542.4*
รวม Total (1)	8,324.4	8,332.6	8,335.4	8,332.9	8,325.4	8,313.1	8,296.5	8,275.9	8,251.8	8,224.3	8,193.9	8,160.7	8,124.8
(2)	*601.6*	*601.6*	*601.6*	*601.6*	*601.6*	*601.6*	*601.6*	*601.6*	*601.6*	*601.6*	*601.6*	*601.6*	*601.6*
รวมทั้งหมด TOTAL (1)+(2)	*8,925.9*	*8,934.2*	*8,937.0*	*8,934.5*	*8,926.9*	*8,914.7*	*8,898.1*	*8,877.5*	*8,853.3*	*8,825.9*	*8,795.4*	*8,762.2*	*8,726.4*

(1) ประชากรสัญชาติไทยและไม่ใช่สัญชาติไทยแต่มีชื่อในทะเบียนบ้าน Thais, and non-Thais whose names are in household registration.

(2) ประชากรไม่ใช่สัญชาติไทยและไม่มีชื่อในทะเบียนบ้าน ที่มีจำนวนเท่ากับที่แจงนับได้ในปี 2553
Non-Thais whose names are not in household registration at the same number as enumerated in 2010.

ตาราง 2 จำนวนประชากรจำแนกตามอายุ และเพศ Number of population by age and sex

ปริมณฑล Peripheral area (x 1,000)

อายุ Age	2553 2010	2554 2011	2555 2012	2556 2013	2557 2014	2558 2015	2559 2016	2560 2017	2561 2018	2562 2019	2563 2020	2564 2021	2565 2022
0-4	131.9	134.6	137.1	141.2	145.3	151.8	151.9	151.0	149.6	147.8	145.5	142.9	140.3
5-9	142.1	141.7	142.2	141.2	139.2	136.1	138.7	141.5	145.7	150.0	156.8	157.2	156.3
10-14	160.6	158.2	155.7	153.6	151.3	148.3	147.8	148.2	147.2	145.2	142.0	144.5	147.4
15-19	197.4	188.3	183.0	178.3	176.9	174.4	171.8	169.1	166.8	164.5	161.2	160.4	160.7
20-24	236.1	238.4	237.3	239.5	235.6	230.1	221.1	215.1	210.2	208.3	205.7	202.9	199.9
25-29	277.4	277.7	276.3	272.4	273.0	274.3	276.8	276.4	278.9	276.4	271.4	262.7	256.2
30-34	304.1	308.7	314.5	314.4	315.7	310.8	310.4	309.0	305.0	305.0	306.2	309.0	309.3
35-39	279.7	287.7	296.7	309.1	316.5	329.3	334.8	340.5	340.6	341.7	336.7	335.9	334.5
40-44	279.0	286.2	291.6	292.4	296.2	296.8	304.7	314.0	326.7	334.7	347.7	353.7	359.5
45-49	227.6	239.4	247.4	262.7	276.6	288.7	296.4	302.1	303.3	307.0	307.9	315.6	325.1
50-54	177.3	187.3	200.5	209.9	220.7	230.5	242.6	251.0	266.3	280.5	293.0	301.1	307.1
55-59	128.0	136.3	144.0	153.2	161.1	175.3	185.5	198.6	208.3	219.0	229.0	241.1	249.8
60-64	90.5	97.1	103.8	111.3	118.5	123.5	131.6	139.2	148.2	156.0	169.8	180.0	192.8
65-69	65.8	67.2	70.3	72.9	77.9	84.3	90.6	97.1	104.1	111.0	115.9	123.5	130.9
70-74	48.6	50.8	52.5	53.9	55.1	58.0	59.4	62.2	64.6	69.0	74.9	80.7	86.5
75-79	32.4	33.6	34.7	36.8	37.6	39.2	41.1	42.6	43.8	44.8	47.2	48.4	50.9
80-84	16.2	17.6	19.6	20.7	22.1	22.9	23.7	24.6	26.1	26.7	27.9	29.2	30.3
85-89	6.5	7.3	7.9	8.4	8.9	9.3	10.2	11.4	11.9	12.7	13.1	13.6	14.1
90-94	2.4	2.2	2.2	2.3	2.6	2.8	3.1	3.3	3.5	3.7	3.9	4.2	4.7
95+	0.8	0.7	0.7	0.8	0.7	0.7	0.6	0.7	0.7	0.8	0.8	0.9	0.9
ชาย Male (1)	2,804.2	2,861.2	2,918.1	2,974.8	3,031.3	3,087.3	3,142.9	3,197.7	3,251.6	3,304.6	3,356.6	3,407.6	3,457.4
(2)	*275.3*	*275.3*	*275.3*	*275.3*	*275.3*	*275.3*	*275.3*	*275.3*	*275.3*	*275.3*	*275.3*	*275.3*	*275.3*
รวมชาย TOTAL MALE (1)+(2)	*3,079.5*	*3,136.5*	*3,193.4*	*3,250.1*	*3,306.6*	*3,362.6*	*3,418.2*	*3,473.0*	*3,526.9*	*3,579.9*	*3,631.9*	*3,682.9*	*3,732.7*
0-4	127.3	129.7	131.8	135.6	139.7	145.7	145.8	144.9	143.6	141.7	139.5	137.1	134.5
5-9	139.8	138.7	138.1	136.9	135.1	132.1	134.5	136.8	140.7	145.1	151.4	151.7	150.9
10-14	154.0	152.2	150.8	149.1	148.6	145.6	144.5	143.8	142.5	140.7	137.6	139.9	142.3
15-19	199.1	186.0	176.4	173.7	170.7	169.9	168.0	166.4	164.6	164.0	161.0	159.5	158.6
20-24	260.1	266.6	270.1	264.7	255.8	242.6	228.5	217.3	213.1	209.5	208.3	206.2	204.2
25-29	295.2	295.6	295.0	296.4	301.0	308.9	316.5	321.7	317.8	309.2	295.8	280.9	268.3
30-34	320.1	328.5	334.6	336.2	339.0	336.0	335.6	334.7	335.9	340.5	348.8	357.4	363.8
35-39	303.8	310.3	318.7	331.1	339.6	351.2	360.1	366.5	368.1	370.5	367.3	366.4	365.3
40-44	291.4	302.5	310.3	316.4	321.4	325.2	331.8	340.4	353.2	362.3	374.2	383.5	390.1
45-49	249.2	258.6	268.0	279.3	292.2	305.1	316.8	325.0	331.4	336.6	340.6	347.3	356.2
50-54	198.5	209.6	222.4	233.6	246.4	257.0	266.7	276.5	288.2	301.4	314.8	326.9	335.5
55-59	156.0	164.8	173.6	182.4	189.6	201.6	213.0	226.1	237.5	250.6	261.6	271.6	281.7
60-64	108.4	116.2	126.3	136.2	147.3	156.0	164.8	173.8	182.7	190.1	202.1	213.7	226.9
65-69	81.5	85.8	88.6	93.0	98.4	106.1	113.9	123.8	133.7	144.7	153.4	162.2	171.2
70-74	60.5	63.4	66.8	70.3	73.1	77.0	81.2	84.0	88.3	93.4	100.9	108.5	118.1
75-79	43.8	45.7	47.5	49.5	51.3	53.8	56.5	59.7	62.9	65.5	69.1	73.0	75.8
80-84	26.3	27.4	29.7	31.3	33.2	34.9	36.5	38.0	39.7	41.3	43.4	45.7	48.4
85-89	11.8	13.0	14.1	15.1	16.2	17.4	18.1	19.7	20.8	22.1	23.3	24.4	25.6
90-94	4.6	4.7	4.7	4.9	5.2	5.8	6.3	6.9	7.4	7.9	8.5	8.9	9.7
95+	1.7	1.6	1.5	1.6	1.6	1.6	1.6	1.6	1.7	1.8	2.0	2.2	2.3
หญิง Female (1)	3,032.8	3,100.9	3,169.1	3,237.3	3,305.4	3,373.3	3,440.8	3,507.7	3,573.8	3,639.1	3,703.5	3,767.0	3,829.4
(2)	*200.0*	*200.0*	*200.0*	*200.0*	*200.0*	*200.0*	*200.0*	*200.0*	*200.0*	*200.0*	*200.0*	*200.0*	*200.0*
รวมหญิง TOTAL FEMALE (1)+(2)	*3,232.8*	*3,300.8*	*3,369.0*	*3,437.3*	*3,505.4*	*3,573.3*	*3,640.8*	*3,707.6*	*3,773.8*	*3,839.1*	*3,903.5*	*3,966.9*	*4,029.4*
รวม Total (1)	5,837.1	5,962.0	6,087.1	6,212.1	6,336.7	6,460.6	6,583.7	6,705.4	6,825.4	6,943.7	7,060.2	7,174.6	7,286.8
(2)	*475.3*	*475.3*	*475.3*	*475.3*	*475.3*	*475.3*	*475.3*	*475.3*	*475.3*	*475.3*	*475.3*	*475.3*	*475.3*
รวมทั้งหมด TOTAL (1)+(2)	*6,312.4*	*6,437.3*	*6,562.4*	*6,687.4*	*6,811.9*	*6,935.9*	*7,059.0*	*7,180.7*	*7,300.7*	*7,419.0*	*7,535.4*	*7,649.8*	*7,762.1*

(1) ประชากรสัญชาติไทยและไม่ใช่สัญชาติไทยแต่มีชื่อในทะเบียนบ้าน Thais, and non-Thais whose names are in household registration.

(2) ประชากรไม่ใช่สัญชาติไทยและไม่มีชื่อในทะเบียนบ้าน ที่มีจำนวนเท่ากับที่แจงนับได้ในปี 2553
Non-Thais whose names are not in household registration at the same number as enumerated in 2010.

ตาราง 2 จำนวนประชากรจำแนกตามอายุ และเพศ Number of population by age and sex

ปริมณฑล Peripheral area (x 1,000)

อายุ Age	2566 2023	2567 2024	2568 2025	2569 2026	2570 2027	2571 2028	2572 2029	2573 2030	2574 2031	2575 2032	2576 2033	2577 2034	2578 2035
0-4	137.7	135.1	132.6	130.1	127.7	125.4	123.1	121.1	119.2	117.4	115.8	114.4	112.9
5-9	154.9	153.0	150.7	148.0	145.3	142.6	139.9	137.3	134.7	132.2	129.8	127.5	125.3
10-14	151.7	156.3	163.3	164.0	163.1	161.6	159.7	157.3	154.5	151.7	148.8	146.1	143.3
15-19	159.8	157.7	154.3	156.7	159.7	164.0	168.7	175.9	177.2	176.4	174.9	172.9	170.3
20-24	197.2	194.6	190.8	189.5	189.6	188.5	186.3	182.6	184.4	187.2	191.4	196.2	203.3
25-29	251.0	248.6	246.0	242.8	239.4	236.2	233.0	228.7	226.8	226.5	225.3	222.9	218.8
30-34	312.2	310.7	306.2	297.7	290.9	285.3	282.3	279.7	276.2	272.3	268.7	265.1	260.4
35-39	330.6	330.0	331.2	334.2	335.1	338.3	337.6	333.6	325.4	318.4	312.5	309.1	306.3
40-44	359.7	360.7	355.8	354.6	353.2	349.4	348.5	349.7	352.9	354.2	357.7	357.8	354.2
45-49	338.1	346.5	359.5	366.0	371.8	372.2	373.1	368.3	367.0	365.6	361.9	360.9	362.0
50-54	308.5	312.3	313.4	321.0	330.6	343.6	352.4	365.4	372.2	378.1	378.8	379.6	375.1
55-59	264.9	279.1	291.8	300.2	306.3	308.0	311.8	313.1	320.6	330.3	343.2	352.2	365.1
60-64	202.4	212.9	222.9	234.7	243.4	258.1	272.1	284.7	293.2	299.3	301.3	305.0	306.6
65-69	139.5	147.0	160.0	169.8	182.0	191.3	201.3	210.9	222.2	230.8	244.7	258.1	270.3
70-74	92.9	99.1	103.6	110.6	117.3	125.1	131.9	143.7	152.8	163.9	172.4	181.4	190.3
75-79	52.9	56.5	61.5	66.3	71.2	76.4	81.6	85.5	91.3	97.0	103.6	109.3	119.1
80-84	31.3	31.9	33.7	34.6	36.4	37.9	40.5	44.2	47.7	51.3	55.0	58.6	61.6
85-89	15.0	15.3	15.9	16.7	17.4	17.9	18.3	19.2	19.8	20.9	21.7	23.2	25.4
90-94	4.9	5.2	5.3	5.5	5.8	6.1	6.2	6.4	6.8	7.0	7.2	7.3	7.7
95+	1.0	1.0	1.1	1.2	1.3	1.3	1.4	1.4	1.5	1.5	1.6	1.6	1.7
ชาย Male (1)	3,506.0	3,553.4	3,599.5	3,644.2	3,687.5	3,729.4	3,769.8	3,808.8	3,846.3	3,882.2	3,916.5	3,949.1	3,979.9
(2)	*275.3*	*275.3*	*275.3*	*275.3*	*275.3*	*275.3*	*275.3*	*275.3*	*275.3*	*275.3*	*275.3*	*275.3*	*275.3*
รวมชาย TOTAL MALE (1)+(2)	*3,781.3*	*3,828.7*	*3,874.8*	*3,919.5*	*3,962.8*	*4,004.7*	*4,045.1*	*4,084.1*	*4,121.6*	*4,157.5*	*4,191.8*	*4,224.4*	*4,255.2*
0-4	132.0	129.6	127.1	124.7	122.4	120.2	118.0	116.1	114.2	112.6	111.0	109.6	108.2
5-9	149.5	147.6	145.3	142.7	140.1	137.5	134.9	132.4	129.9	127.5	125.1	122.9	120.8
10-14	146.4	151.0	157.5	158.1	157.2	155.7	153.8	151.5	148.8	146.0	143.3	140.6	138.0
15-19	157.2	155.3	152.1	154.1	156.6	160.6	165.3	171.9	173.2	172.5	171.0	168.9	166.5
20-24	202.0	201.1	197.8	195.9	194.6	192.9	190.7	187.1	188.5	190.6	194.4	199.1	205.7
25-29	262.6	258.2	256.3	254.0	251.5	248.9	247.5	243.8	241.3	239.6	237.6	234.9	230.8
30-34	361.3	353.3	339.8	324.2	310.4	303.4	298.1	295.7	293.0	290.2	287.2	285.3	281.2
35-39	366.4	370.9	379.5	388.7	396.2	394.8	387.4	373.8	357.7	343.1	335.1	328.9	326.1
40-44	391.7	394.0	390.7	389.5	388.2	389.2	393.7	402.4	412.1	420.3	419.8	413.0	399.4
45-49	369.2	378.8	390.8	400.4	407.2	408.9	411.0	407.7	406.3	405.0	405.9	410.3	419.2
50-54	342.1	347.6	351.7	358.6	367.6	380.9	390.8	403.0	412.8	419.8	421.6	423.7	420.4
55-59	293.6	307.1	320.8	333.2	342.2	349.1	354.8	359.1	366.0	375.3	388.6	398.8	411.2
60-64	238.6	251.8	263.0	273.3	283.5	295.6	309.2	323.1	335.8	345.1	352.2	358.0	362.5
65-69	180.1	187.6	199.5	211.1	224.3	236.0	249.2	260.5	270.9	281.2	293.3	306.9	320.9
70-74	127.6	138.2	146.8	155.4	164.2	173.0	180.4	191.9	203.3	216.2	227.7	240.5	251.7
75-79	79.7	84.5	91.4	98.5	107.3	116.2	125.9	134.1	142.1	150.3	158.6	165.6	176.4
80-84	51.1	53.3	56.4	59.8	62.2	65.6	69.6	75.5	81.6	89.1	96.6	104.8	111.8
85-89	26.7	27.9	29.4	31.0	33.0	34.9	36.4	38.7	41.0	42.8	45.3	48.1	52.4
90-94	10.2	10.9	11.5	12.0	12.6	13.2	13.8	14.6	15.4	16.5	17.4	18.2	19.3
95+	2.5	2.7	2.9	3.0	3.3	3.5	3.7	3.9	4.0	4.3	4.5	4.7	5.0
หญิง Female (1)	3,890.8	3,951.1	4,010.3	4,068.2	4,124.8	4,180.1	4,234.2	4,286.8	4,338.1	4,387.9	4,436.1	4,482.7	4,527.6
(2)	*200.0*	*200.0*	*200.0*	*200.0*	*200.0*	*200.0*	*200.0*	*200.0*	*200.0*	*200.0*	*200.0*	*200.0*	*200.0*
รวมหญิง TOTAL FEMALE (1)+(2)	*4,090.8*	*4,151.1*	*4,210.2*	*4,268.1*	*4,324.8*	*4,380.1*	*4,434.1*	*4,486.8*	*4,538.1*	*4,587.8*	*4,636.1*	*4,682.7*	*4,727.5*
รวม Total (1)	7,396.9	7,504.6	7,609.7	7,712.3	7,812.3	7,909.5	8,004.0	8,095.6	8,184.4	8,270.1	8,352.6	8,431.8	8,507.4
(2)	*475.3*	*475.3*	*475.3*	*475.3*	*475.3*	*475.3*	*475.3*	*475.3*	*475.3*	*475.3*	*475.3*	*475.3*	*475.3*
รวมทั้งหมด TOTAL (1)+(2)	*7,872.1*	*7,979.8*	*8,085.0*	*8,187.6*	*8,287.5*	*8,384.8*	*8,479.2*	*8,570.9*	*8,659.7*	*8,745.4*	*8,827.9*	*8,907.0*	*8,982.7*

(1) ประชากรสัญชาติไทยและไม่ใช่สัญชาติไทยแต่มีชื่อในทะเบียนบ้าน Thais, and non-Thais whose names are in household registration.

(2) ประชากรไม่ใช่สัญชาติไทยและไม่มีชื่อในทะเบียนบ้าน ที่มีจำนวนเท่ากับที่แจงนับได้ในปี 2553
Non-Thais whose names are not in household registration at the same number as enumerated in 2010.

ตาราง 3 จำนวนประชากรจำแนกตามอายุ และเพศ Number of population by age and sex

ภาคกลางส่วนกลาง Sub-central (x 1,000)

อายุ Age	2553 2010	2554 2011	2555 2012	2556 2013	2557 2014	2558 2015	2559 2016	2560 2017	2561 2018	2562 2019	2563 2020	2564 2021	2565 2022
0-4	88.6	86.7	84.4	82.6	81.6	81.9	80.6	79.1	77.5	75.8	74.0	72.2	70.5
5-9	96.3	95.1	94.0	92.6	90.8	87.6	85.8	83.6	81.9	80.9	81.3	80.1	78.6
10-14	103.3	101.9	100.6	99.2	98.0	97.0	95.8	94.7	93.3	91.5	88.2	86.4	84.3
15-19	106.7	107.1	107.3	106.2	104.7	102.3	101.0	99.8	98.4	97.2	96.2	95.0	93.9
20-24	119.1	118.8	116.2	112.6	109.6	110.2	111.0	111.6	111.0	109.7	107.4	106.1	104.8
25-29	114.4	113.4	115.7	120.3	123.3	123.3	122.8	120.1	116.7	114.0	115.0	116.3	117.4
30-34	122.4	119.9	116.9	113.1	111.3	110.9	109.9	112.2	116.5	119.5	119.5	119.0	116.4
35-39	119.1	119.1	120.2	121.6	121.1	119.2	116.5	113.5	109.7	107.8	107.3	106.4	108.6
40-44	123.6	122.2	119.9	117.6	116.2	116.2	116.1	117.2	118.5	117.9	116.0	113.3	110.3
45-49	120.6	122.1	121.9	122.7	122.4	119.2	117.9	115.7	113.5	112.1	112.1	112.0	113.1
50-54	100.3	103.4	106.6	109.0	111.2	115.1	116.6	116.4	117.2	117.0	114.0	112.7	110.6
55-59	82.9	85.4	87.7	89.9	92.2	94.5	97.4	100.6	102.9	105.0	108.8	110.2	110.1
60-64	58.7	62.0	66.0	69.8	73.5	76.7	79.0	81.3	83.4	85.6	87.8	90.6	93.7
65-69	46.8	47.3	47.9	49.1	50.7	52.7	55.8	59.5	62.9	66.4	69.3	71.5	73.6
70-74	38.4	38.2	38.5	38.8	39.1	39.9	40.3	40.9	42.0	43.5	45.2	48.0	51.2
75-79	28.5	29.4	29.8	30.0	30.3	30.0	29.9	30.2	30.5	30.7	31.4	31.8	32.3
80-84	15.2	16.3	17.3	18.1	18.9	19.6	20.2	20.5	20.6	20.8	20.6	20.6	20.8
85-89	6.2	6.6	7.1	7.6	8.1	8.6	9.2	9.7	10.1	10.6	11.0	11.3	11.5
90-94	1.8	1.9	2.0	2.2	2.3	2.6	2.8	2.9	3.1	3.3	3.5	3.8	4.0
95+	0.5	0.5	0.5	0.5	0.5	0.5	0.6	0.6	0.6	0.7	0.7	0.8	0.8
ชาย Male (1)	1,493.2	1,497.2	1,500.6	1,503.5	1,505.9	1,507.8	1,509.2	1,510.0	1,510.3	1,510.1	1,509.4	1,508.2	1,506.5
(2)	*28.8*	*28.8*	*28.8*	*28.8*	*28.8*	*28.8*	*28.8*	*28.8*	*28.8*	*28.8*	*28.8*	*28.8*	*28.8*
รวมชาย TOTAL MALE (1)+(2)	*1,522.0*	*1,525.9*	*1,529.4*	*1,532.3*	*1,534.7*	*1,536.6*	*1,538.0*	*1,538.8*	*1,539.1*	*1,538.9*	*1,538.1*	*1,536.9*	*1,535.2*
0-4	83.5	81.9	80.0	78.5	77.7	78.4	77.1	75.7	74.1	72.5	70.8	69.1	67.4
5-9	91.7	91.0	90.0	88.4	86.4	82.9	81.2	79.5	78.1	77.3	78.1	76.8	75.3
10-14	98.6	97.2	95.8	94.6	93.4	92.2	91.5	90.5	88.9	86.8	83.3	81.7	79.9
15-19	101.2	101.9	101.5	100.5	99.3	97.8	96.3	95.0	93.7	92.6	91.4	90.7	89.7
20-24	98.4	94.7	92.9	93.8	95.2	96.8	97.9	98.0	97.4	96.4	94.9	93.6	92.3
25-29	113.2	110.9	108.5	104.3	99.4	94.8	91.2	89.5	90.5	92.2	94.3	95.9	96.5
30-34	125.2	122.8	120.4	116.7	114.2	112.5	110.0	107.6	103.4	98.5	94.0	90.3	88.6
35-39	124.3	123.9	123.7	125.3	125.1	123.6	121.0	118.4	114.6	112.0	110.2	107.7	105.3
40-44	136.1	133.6	130.7	126.2	123.2	121.9	121.4	121.2	122.8	122.4	120.9	118.2	115.6
45-49	133.4	135.6	135.8	137.1	136.8	133.7	131.2	128.3	123.9	120.9	119.6	119.1	118.9
50-54	114.5	117.4	121.1	124.1	126.8	130.5	132.7	132.8	134.2	133.9	130.8	128.4	125.5
55-59	98.0	101.0	104.2	106.3	108.6	110.8	113.7	117.3	120.2	122.9	126.5	128.6	128.8
60-64	70.1	74.3	78.8	84.3	89.0	93.7	96.6	99.7	101.7	104.0	106.2	109.0	112.5
65-69	58.5	59.5	60.0	61.2	63.3	65.8	69.8	74.2	79.3	83.9	88.4	91.1	94.2
70-74	49.6	50.0	50.8	51.6	52.0	53.0	53.9	54.5	55.6	57.6	60.0	63.8	67.9
75-79	39.4	40.4	41.1	41.3	41.9	42.1	42.5	43.3	44.0	44.5	45.4	46.3	46.9
80-84	23.2	24.8	26.2	27.4	28.9	29.8	30.6	31.2	31.5	32.0	32.2	32.6	33.3
85-89	10.5	11.3	12.1	12.9	13.7	14.5	15.6	16.5	17.3	18.3	18.9	19.5	19.9
90-94	3.6	3.8	3.9	4.2	4.5	4.9	5.3	5.6	6.0	6.4	6.8	7.3	7.8
95+	1.2	1.2	1.2	1.2	1.2	1.2	1.3	1.3	1.4	1.5	1.6	1.8	1.9
หญิง Female (1)	1,574.5	1,576.8	1,578.6	1,579.9	1,580.7	1,581.1	1,580.9	1,580.1	1,578.7	1,576.8	1,574.4	1,571.5	1,568.1
(2)	*19.1*	*19.1*	*19.1*	*19.1*	*19.1*	*19.1*	*19.1*	*19.1*	*19.1*	*19.1*	*19.1*	*19.1*	*19.1*
รวมหญิง TOTAL FEMALE (1)+(2)	*1,593.5*	*1,595.8*	*1,597.7*	*1,599.0*	*1,599.8*	*1,600.1*	*1,599.9*	*1,599.1*	*1,597.8*	*1,595.9*	*1,593.4*	*1,590.5*	*1,587.1*
รวม Total (1)	3,067.7	3,074.0	3,079.2	3,083.4	3,086.6	3,088.8	3,090.1	3,090.1	3,089.1	3,086.9	3,083.8	3,079.6	3,074.5
(2)	*47.8*	*47.8*	*47.8*	*47.8*	*47.8*	*47.8*	*47.8*	*47.8*	*47.8*	*47.8*	*47.8*	*47.8*	*47.8*
รวมทั้งหมด TOTAL (1)+(2)	*3,115.5*	*3,121.8*	*3,127.0*	*3,131.3*	*3,134.5*	*3,136.7*	*3,137.9*	*3,138.0*	*3,136.9*	*3,134.8*	*3,131.6*	*3,127.4*	*3,122.3*

(1) ประชากรสัญชาติไทยและไม่ใช่สัญชาติไทยแต่มีชื่อในทะเบียนบ้าน Thais, and non-Thais whose names are in household registration.

(2) ประชากรไม่ใช่สัญชาติไทยและไม่มีชื่อในทะเบียนบ้าน ที่มีจำนวนเท่ากับที่แจงนับได้ในปี 2553
Non-Thais whose names are not in household registration at the same number as enumerated in 2010.

ตาราง 3 จำนวนประชากรจำแนกตามอายุ และเพศ Number of population by age and sex

ภาคกลางส่วนกลาง Sub-central (x 1,000)

อายุ Age	2566 2023	2567 2024	2568 2025	2569 2026	2570 2027	2571 2028	2572 2029	2573 2030	2574 2031	2575 2032	2576 2033	2577 2034	2578 2035
0-4	69.0	67.5	66.0	64.7	63.4	62.1	60.8	59.5	58.3	57.2	56.0	54.9	53.8
5-9	77.0	75.3	73.5	71.7	70.0	68.5	67.0	65.6	64.2	62.9	61.6	60.3	59.1
10-14	82.6	81.5	82.0	80.7	79.2	77.6	75.9	74.1	72.3	70.6	69.0	67.5	66.1
15-19	92.5	90.7	87.5	85.7	83.6	81.9	80.9	81.2	79.8	78.3	76.7	75.0	73.3
20-24	103.4	102.1	101.1	99.9	98.8	97.2	95.4	92.1	90.2	87.8	85.8	84.4	84.3
25-29	117.2	116.0	113.9	112.5	111.1	109.7	108.4	107.2	106.0	104.8	103.2	101.2	97.8
30-34	113.3	110.9	112.1	113.7	115.0	115.0	114.0	112.0	110.6	109.3	107.9	106.7	105.5
35-39	112.8	115.7	115.7	115.3	112.9	109.9	107.8	109.1	110.7	112.2	112.4	111.4	109.6
40-44	106.5	104.6	104.1	103.2	105.3	109.4	112.3	112.3	111.9	109.7	106.8	104.8	106.2
45-49	114.3	113.7	111.8	109.1	106.2	102.5	100.7	100.2	99.4	101.3	105.3	108.1	108.2
50-54	108.5	107.2	107.2	107.2	108.2	109.4	108.8	107.0	104.4	101.6	98.0	96.3	95.8
55-59	111.0	110.8	107.9	106.7	104.8	102.8	101.7	101.7	101.8	102.8	103.9	103.4	101.7
60-64	95.8	97.9	101.4	102.8	102.8	103.6	103.5	100.9	99.8	98.1	96.3	95.3	95.4
65-69	75.6	77.7	79.7	82.4	85.2	87.2	89.2	92.5	93.8	93.8	94.6	94.5	92.2
70-74	54.3	57.3	59.8	61.8	63.7	65.4	67.4	69.2	71.5	74.1	75.9	77.6	80.6
75-79	33.2	34.5	35.9	38.2	40.8	43.3	45.7	47.7	49.3	50.9	52.4	54.0	55.4
80-84	21.0	21.3	21.7	22.0	22.4	23.1	24.0	25.0	26.6	28.5	30.2	31.9	33.3
85-89	11.5	11.6	11.5	11.5	11.6	11.7	11.9	12.1	12.3	12.5	12.9	13.4	14.0
90-94	4.1	4.3	4.4	4.6	4.6	4.6	4.6	4.6	4.6	4.6	4.6	4.7	4.8
95+	0.9	0.9	1.0	1.0	1.1	1.1	1.2	1.2	1.2	1.2	1.2	1.2	1.2
ชาย Male (1)	1,504.3	1,501.6	1,498.5	1,494.8	1,490.7	1,486.0	1,480.9	1,475.2	1,468.9	1,462.1	1,454.7	1,446.7	1,438.1
(2)	*28.8*	*28.8*	*28.8*	*28.8*	*28.8*	*28.8*	*28.8*	*28.8*	*28.8*	*28.8*	*28.8*	*28.8*	*28.8*
รวมชาย TOTAL MALE (1)+(2)	*1,533.0*	*1,530.4*	*1,527.2*	*1,523.6*	*1,519.4*	*1,514.8*	*1,509.6*	*1,503.9*	*1,497.7*	*1,490.9*	*1,483.5*	*1,475.5*	*1,466.9*
0-4	65.9	64.5	63.1	61.8	60.6	59.3	58.1	56.9	55.7	54.6	53.5	52.5	51.4
5-9	73.8	72.2	70.5	68.8	67.1	65.6	64.2	62.8	61.5	60.2	59.0	57.8	56.6
10-14	78.6	77.8	78.6	77.3	75.8	74.3	72.6	70.9	69.2	67.6	66.0	64.6	63.2
15-19	88.1	86.0	82.5	80.9	79.2	77.8	77.0	77.7	76.3	74.8	73.3	71.7	70.0
20-24	91.1	90.1	88.8	88.1	87.2	85.6	83.6	80.2	78.6	76.7	75.2	74.2	74.6
25-29	96.2	95.3	94.0	92.7	91.4	90.2	89.2	88.0	87.3	86.4	84.8	82.8	79.4
30-34	89.7	91.7	94.1	95.9	96.8	96.7	95.9	94.6	93.3	92.0	90.8	89.7	88.5
35-39	101.2	96.4	91.9	88.3	86.7	87.7	89.8	92.3	94.3	95.3	95.3	94.6	93.4
40-44	111.7	109.1	107.3	104.8	102.5	98.5	93.8	89.4	85.9	84.3	85.4	87.5	90.0
45-49	120.4	120.0	118.4	115.7	113.1	109.2	106.6	104.8	102.4	100.1	96.2	91.6	87.3
50-54	121.2	118.3	117.0	116.5	116.3	117.8	117.3	115.8	113.0	110.4	106.6	104.1	102.2
55-59	130.1	129.9	126.9	124.6	121.7	117.6	114.8	113.6	113.1	112.9	114.4	113.9	112.4
60-64	115.4	118.0	121.5	123.6	123.8	125.2	125.0	122.1	119.9	117.2	113.2	110.6	109.4
65-69	96.1	98.3	100.5	103.2	106.6	109.4	111.9	115.3	117.4	117.6	119.0	118.8	116.1
70-74	72.6	76.9	81.1	83.7	86.5	88.4	90.6	92.6	95.2	98.5	101.1	103.5	106.7
75-79	47.9	49.8	52.0	55.3	59.0	63.2	67.0	70.7	73.0	75.6	77.4	79.4	81.3
80-84	34.0	34.5	35.2	36.0	36.5	37.4	39.0	40.8	43.6	46.6	50.0	53.1	56.0
85-89	20.1	20.5	20.6	21.0	21.5	21.9	22.3	22.8	23.4	23.8	24.4	25.6	26.8
90-94	8.1	8.6	8.9	9.2	9.4	9.4	9.7	9.7	9.9	10.2	10.4	10.6	10.9
95+	2.0	2.1	2.3	2.4	2.6	2.7	2.9	2.9	3.1	3.1	3.1	3.3	3.3
หญิง Female (1)	1,564.2	1,559.9	1,555.1	1,549.9	1,544.2	1,538.0	1,531.3	1,524.1	1,516.3	1,508.0	1,499.1	1,489.7	1,479.6
(2)	*19.1*	*19.1*	*19.1*	*19.1*	*19.1*	*19.1*	*19.1*	*19.1*	*19.1*	*19.1*	*19.1*	*19.1*	*19.1*
รวมหญิง TOTAL FEMALE (1)+(2)	*1,583.2*	*1,578.9*	*1,574.2*	*1,569.0*	*1,563.2*	*1,557.0*	*1,550.3*	*1,543.1*	*1,535.4*	*1,527.1*	*1,518.2*	*1,508.7*	*1,498.6*
รวม Total (1)	3,068.5	3,061.5	3,053.6	3,044.7	3,034.9	3,024.0	3,012.2	2,999.3	2,985.3	2,970.1	2,953.9	2,936.4	2,917.7
(2)	*47.8*	*47.8*	*47.8*	*47.8*	*47.8*	*47.8*	*47.8*	*47.8*	*47.8*	*47.8*	*47.8*	*47.8*	*47.8*
รวมทั้งหมด TOTAL (1)+(2)	*3,116.3*	*3,109.3*	*3,101.4*	*3,092.5*	*3,082.7*	*3,071.9*	*3,060.0*	*3,047.1*	*3,033.1*	*3,018.0*	*3,001.7*	*2,984.2*	*2,965.5*

(1) ประชากรสัญชาติไทยและไม่ใช่สัญชาติไทยแต่มีชื่อในทะเบียนบ้าน Thais, and non-Thais whose names are in household registration.

(2) ประชากรไม่ใช่สัญชาติไทยและไม่มีชื่อในทะเบียนบ้าน ที่มีจำนวนเท่ากับที่แจงนับได้ในปี 2553

Non-Thais whose names are not in household registration at the same number as enumerated in 2010.

ตาราง 4 จำนวนประชากรจำแนกตามอายุ และเพศ Number of population by age and sex

ภาคตะวันออก East (x 1,000)

อายุ Age	2553 2010	2554 2011	2555 2012	2556 2013	2557 2014	2558 2015	2559 2016	2560 2017	2561 2018	2562 2019	2563 2020	2564 2021	2565 2022
0-4	147.4	151.6	156.9	162.0	167.2	171.6	171.1	170.0	168.5	166.6	164.4	162.0	159.7
5-9	153.6	152.6	150.5	149.2	148.4	148.3	152.5	157.9	163.2	168.6	173.2	172.8	171.7
10-14	160.8	160.3	159.8	158.8	157.6	156.2	155.2	153.0	151.7	150.9	150.8	155.0	160.5
15-19	169.4	168.7	167.8	167.2	166.7	166.9	166.5	166.0	165.0	163.8	162.3	161.3	159.1
20-24	183.0	184.5	186.4	186.8	186.1	185.6	185.5	185.2	185.2	184.9	185.3	185.2	184.7
25-29	217.3	211.8	207.2	204.4	204.5	204.4	205.9	208.1	209.1	209.3	209.6	210.3	210.9
30-34	236.1	239.5	242.4	242.8	241.0	236.4	230.6	225.4	222.1	221.9	221.8	223.4	225.8
35-39	224.3	228.4	232.9	238.3	242.0	246.3	249.6	252.3	252.6	250.7	245.9	240.0	234.6
40-44	213.4	219.0	222.0	222.5	226.7	228.8	232.8	237.3	242.7	246.3	250.6	253.7	256.2
45-49	183.6	189.2	195.2	203.1	207.9	214.3	220.0	223.1	223.7	227.7	229.9	233.9	238.4
50-54	145.7	153.0	159.9	166.6	174.0	181.0	186.7	192.7	200.5	205.4	211.8	217.4	220.6
55-59	113.2	118.3	123.8	129.9	134.2	140.5	147.6	154.3	160.9	168.2	175.1	180.6	186.6
60-64	79.7	83.6	88.8	94.3	101.3	106.5	111.5	116.7	122.6	126.7	132.8	139.6	146.1
65-69	64.5	66.1	67.3	68.5	69.7	72.7	76.3	81.2	86.2	92.7	97.7	102.3	107.2
70-74	47.4	49.0	50.5	52.2	53.9	55.6	57.1	58.2	59.4	60.4	63.1	66.5	70.8
75-79	33.4	34.2	34.9	35.8	36.5	37.5	38.8	40.1	41.4	42.9	44.3	45.5	46.4
80-84	18.7	19.6	20.8	21.6	22.5	23.1	23.7	24.2	24.8	25.4	26.1	27.0	28.0
85-89	7.4	8.0	8.7	9.2	10.0	10.6	11.1	11.8	12.2	12.7	13.1	13.4	13.7
90-94	2.5	2.5	2.6	2.7	2.9	3.1	3.4	3.6	3.8	4.1	4.4	4.6	4.9
95+	0.7	0.7	0.7	0.7	0.7	0.7	0.7	0.8	0.8	0.9	0.9	1.0	1.0
ชาย Male (1)	2,402.1	2,440.7	2,478.8	2,516.5	2,553.7	2,590.3	2,626.5	2,661.9	2,696.4	2,730.2	2,763.2	2,795.5	2,826.9
(2)	*171.0*	*171.0*	*171.0*	*171.0*	*171.0*	*171.0*	*171.0*	*171.0*	*171.0*	*171.0*	*171.0*	*171.0*	*171.0*
รวมชาย TOTAL MALE (1)+(2)	*2,573.1*	*2,611.7*	*2,649.8*	*2,687.5*	*2,724.7*	*2,761.3*	*2,797.5*	*2,832.8*	*2,867.4*	*2,901.2*	*2,934.2*	*2,966.5*	*2,997.9*
0-4	141.2	145.1	149.6	154.3	159.5	164.4	163.9	162.9	161.4	159.6	157.5	155.1	152.9
5-9	148.7	147.3	146.3	145.2	143.9	142.5	146.4	151.1	155.9	161.2	166.4	166.0	164.9
10-14	158.0	158.1	156.7	154.7	153.1	151.3	149.9	148.9	147.8	146.4	145.0	148.9	153.7
15-19	169.3	167.2	164.5	165.2	165.2	165.3	165.4	164.0	162.1	160.4	158.5	157.0	155.8
20-24	179.4	179.6	182.8	183.9	184.3	183.8	182.8	180.9	181.9	182.2	182.5	182.7	181.3
25-29	223.3	219.1	212.6	205.6	201.7	199.0	198.8	201.8	203.8	205.3	206.1	206.2	205.3
30-34	236.2	240.8	245.3	247.9	248.4	245.8	241.1	234.0	226.3	221.5	218.4	217.8	220.9
35-39	227.6	230.3	233.8	239.2	243.2	248.2	252.7	256.9	259.3	259.7	256.7	251.8	244.5
40-44	223.3	227.6	230.0	229.6	232.3	233.3	236.0	239.4	244.8	248.8	253.6	257.9	262.0
45-49	194.1	201.0	208.0	215.8	221.2	227.2	231.5	234.0	233.6	236.2	237.3	239.8	243.3
50-54	157.9	165.1	172.3	180.1	187.6	195.1	202.2	209.2	217.0	222.5	228.6	233.0	235.4
55-59	126.6	132.3	137.8	143.7	148.6	156.0	163.2	170.4	178.1	185.6	193.1	200.1	207.2
60-64	90.8	96.5	103.6	109.9	117.3	123.0	128.6	134.0	139.8	144.7	152.0	159.1	166.1
65-69	73.1	75.1	76.6	79.0	81.7	86.4	92.0	98.8	104.9	112.0	117.5	123.0	128.3
70-74	57.6	59.1	61.2	63.6	65.2	67.1	69.1	70.6	72.8	75.5	79.9	85.2	91.6
75-79	45.3	46.3	47.1	47.7	48.5	49.7	51.1	53.0	55.2	56.7	58.5	60.3	61.7
80-84	27.1	28.9	30.9	32.4	34.1	34.9	35.8	36.5	37.1	37.9	38.9	40.0	41.7
85-89	12.7	13.4	14.3	15.2	16.3	17.4	18.6	19.9	21.0	22.1	22.7	23.2	23.8
90-94	4.5	4.6	4.9	5.2	5.6	6.1	6.4	6.8	7.3	7.8	8.4	8.9	9.6
95+	1.7	1.6	1.6	1.6	1.6	1.6	1.6	1.7	1.8	1.9	2.1	2.2	2.3
หญิง Female (1)	2,498.4	2,539.2	2,579.7	2,619.8	2,659.3	2,698.4	2,737.0	2,774.8	2,811.8	2,848.0	2,883.5	2,918.2	2,952.2
(2)	*99.0*	*99.0*	*99.0*	*99.0*	*99.0*	*99.0*	*99.0*	*99.0*	*99.0*	*99.0*	*99.0*	*99.0*	*99.0*
รวมหญิง TOTAL FEMALE (1)+(2)	*2,597.4*	*2,638.2*	*2,678.7*	*2,718.7*	*2,758.3*	*2,797.4*	*2,836.0*	*2,873.8*	*2,910.8*	*2,947.0*	*2,982.5*	*3,017.2*	*3,051.2*
รวม Total (1)	4,900.5	4,979.9	5,058.5	5,136.2	5,213.0	5,288.8	5,363.5	5,436.6	5,508.2	5,578.3	5,646.8	5,713.7	5,779.1
(2)	*270.0*	*270.0*	*270.0*	*270.0*	*270.0*	*270.0*	*270.0*	*270.0*	*270.0*	*270.0*	*270.0*	*270.0*	*270.0*
รวมทั้งหมด TOTAL (1)+(2)	*5,170.5*	*5,249.9*	*5,328.5*	*5,406.2*	*5,483.0*	*5,558.7*	*5,633.4*	*5,706.6*	*5,778.2*	*5,848.3*	*5,916.8*	*5,983.7*	*6,049.1*

(1) ประชากรสัญชาติไทยและไม่ใช่สัญชาติไทยแต่มีชื่อในทะเบียนบ้าน Thais, and non-Thais whose names are in household registration.

(2) ประชากรไม่ใช่สัญชาติไทยและไม่มีชื่อในทะเบียนบ้าน ที่มีจำนวนเท่ากับที่แจงนับได้ในปี 2553

Non-Thais whose names are not in household registration at the same number as enumerated in 2010.

ตาราง 4 จำนวนประชากรจำแนกตามอายุ และเพศ Number of population by age and sex

ภาคตะวันออก East (x 1,000)

อายุ Age	2566 2023	2567 2024	2568 2025	2569 2026	2570 2027	2571 2028	2572 2029	2573 2030	2574 2031	2575 2032	2576 2033	2577 2034	2578 2035
0-4	157.4	155.2	153.1	151.1	149.3	147.6	146.1	144.9	143.9	143.1	142.6	142.1	141.6
5-9	170.2	168.3	166.1	163.7	161.3	159.0	156.8	154.7	152.6	150.7	149.0	147.5	146.2
10-14	165.9	171.5	176.2	175.9	174.8	173.2	171.3	169.1	166.6	164.2	161.8	159.6	157.4
15-19	157.7	156.8	156.6	160.8	166.4	171.9	177.6	182.4	182.2	181.1	179.5	177.6	175.3
20-24	183.7	182.5	180.9	179.8	177.5	175.7	174.6	174.3	178.4	183.9	189.5	195.2	199.8
25-29	211.5	211.7	212.3	212.4	211.9	211.0	209.7	207.9	206.6	204.1	201.9	200.4	199.9
30-34	227.4	228.2	229.1	230.4	231.6	232.7	233.1	234.0	234.1	233.7	232.8	231.4	229.4
35-39	231.0	230.6	230.6	232.3	234.8	236.7	238.0	239.3	240.9	242.7	244.2	244.8	245.8
40-44	256.4	254.5	249.7	243.8	238.3	234.6	234.1	234.1	235.8	238.4	240.6	242.2	243.8
45-49	243.8	247.3	251.6	254.5	257.0	257.2	255.3	250.5	244.7	239.2	235.5	234.9	235.0
50-54	221.2	225.2	227.5	231.5	235.9	241.2	244.7	248.9	251.8	254.2	254.4	252.6	247.9
55-59	194.2	199.1	205.3	210.8	214.0	214.8	218.7	221.0	224.9	229.3	234.5	238.0	242.1
60-64	152.5	159.5	166.1	171.5	177.2	184.6	189.3	195.3	200.7	203.8	204.7	208.5	210.8
65-69	112.7	116.7	122.4	128.8	134.9	140.8	147.4	153.6	158.7	164.1	171.1	175.5	181.2
70-74	75.3	81.0	85.5	89.6	94.0	98.9	102.5	107.6	113.3	118.8	124.1	129.9	135.6
75-79	47.4	48.4	50.7	53.4	57.0	60.7	65.3	69.0	72.3	76.0	80.0	83.0	87.2
80-84	28.9	30.0	31.0	31.8	32.5	33.2	33.9	35.6	37.6	40.2	42.8	46.1	48.7
85-89	14.0	14.3	14.8	15.2	15.8	16.3	16.9	17.5	17.9	18.3	18.7	19.1	20.1
90-94	5.0	5.2	5.3	5.4	5.5	5.7	5.8	6.0	6.1	6.3	6.5	6.8	7.0
95+	1.1	1.2	1.2	1.3	1.3	1.4	1.4	1.5	1.5	1.5	1.5	1.6	1.6
ชาย Male (1)	2,857.5	2,887.2	2,916.0	2,944.0	2,971.0	2,997.2	3,022.5	3,047.1	3,070.8	3,093.6	3,115.6	3,136.6	3,156.6
(2)	*171.0*	*171.0*	*171.0*	*171.0*	*171.0*	*171.0*	*171.0*	*171.0*	*171.0*	*171.0*	*171.0*	*171.0*	*171.0*
รวมชาย TOTAL MALE (1)+(2)	*3,028.5*	*3,058.2*	*3,087.0*	*3,114.9*	*3,142.0*	*3,168.2*	*3,193.5*	*3,218.1*	*3,241.8*	*3,264.6*	*3,286.6*	*3,307.6*	*3,327.6*
0-4	150.7	148.6	146.6	144.7	142.9	141.3	139.8	138.6	137.7	137.0	136.4	135.9	135.5
5-9	163.4	161.6	159.5	157.1	154.8	152.6	150.4	148.4	146.4	144.6	142.9	141.5	140.3
10-14	158.6	164.1	169.4	169.1	168.0	166.5	164.6	162.4	160.0	157.7	155.4	153.2	151.1
15-19	154.7	153.3	151.8	155.6	160.4	165.4	171.0	176.3	176.1	175.0	173.4	171.5	169.3
20-24	179.3	177.5	175.3	173.7	172.3	171.1	169.6	168.0	171.5	176.1	181.0	186.4	191.4
25-29	206.8	207.3	207.9	208.2	206.9	204.7	202.6	200.1	198.3	196.7	195.2	193.5	191.7
30-34	223.5	226.0	227.6	228.6	228.4	230.1	230.9	231.7	232.0	230.6	228.3	225.9	223.0
35-39	236.4	231.2	227.8	227.0	230.1	233.1	236.1	238.3	239.8	240.0	242.0	242.9	243.8
40-44	264.3	264.5	261.4	256.4	249.0	240.8	235.4	231.8	230.9	233.9	237.1	240.4	242.9
45-49	248.6	252.5	257.4	261.5	265.5	267.7	267.9	264.7	259.7	252.2	244.0	238.4	234.7
50-54	235.1	237.6	238.7	241.3	244.7	250.0	253.9	258.7	262.8	266.7	268.8	269.0	265.8
55-59	215.0	220.5	226.5	230.9	233.4	233.1	235.6	236.8	239.3	242.8	248.0	251.9	256.6
60-64	173.7	181.1	188.5	195.5	202.4	210.2	215.6	221.6	226.0	228.5	228.3	230.7	231.9
65-69	133.9	138.7	145.8	152.7	159.6	167.0	174.2	181.4	188.2	195.0	202.6	207.9	213.8
70-74	97.4	104.0	109.3	114.5	119.6	124.9	129.6	136.3	142.9	149.5	156.5	163.3	170.2
75-79	63.8	66.3	70.3	75.0	80.8	86.1	92.1	96.9	101.6	106.3	111.2	115.4	121.6
80-84	43.5	44.8	46.3	47.8	49.0	50.8	52.9	56.3	60.2	65.0	69.4	74.3	78.2
85-89	24.2	24.8	25.5	26.3	27.5	28.8	29.7	30.7	31.8	32.7	34.0	35.5	37.9
90-94	10.1	10.7	10.9	11.2	11.5	11.7	12.0	12.4	12.8	13.5	14.1	14.6	15.0
95+	2.5	2.7	2.9	3.0	3.2	3.4	3.6	3.7	3.8	3.9	4.0	4.1	4.3
หญิง Female (1)	2,985.4	3,017.8	3,049.4	3,080.2	3,110.1	3,139.3	3,167.6	3,195.1	3,221.8	3,247.6	3,272.5	3,296.3	3,319.2
(2)	*99.0*	*99.0*	*99.0*	*99.0*	*99.0*	*99.0*	*99.0*	*99.0*	*99.0*	*99.0*	*99.0*	*99.0*	*99.0*
รวมหญิง TOTAL FEMALE (1)+(2)	*3,084.4*	*3,116.8*	*3,148.4*	*3,179.2*	*3,209.1*	*3,238.3*	*3,266.6*	*3,294.1*	*3,320.8*	*3,346.6*	*3,371.5*	*3,395.3*	*3,418.2*
รวม Total (1)	5,842.9	5,905.0	5,965.4	6,024.1	6,081.1	6,136.5	6,190.1	6,242.2	6,292.6	6,341.2	6,388.1	6,432.9	6,475.8
(2)	*270.0*	*270.0*	*270.0*	*270.0*	*270.0*	*270.0*	*270.0*	*270.0*	*270.0*	*270.0*	*270.0*	*270.0*	*270.0*
รวมทั้งหมด TOTAL (1)+(2)	*6,112.9*	*6,175.0*	*6,235.4*	*6,294.1*	*6,351.1*	*6,406.4*	*6,460.1*	*6,512.2*	*6,562.6*	*6,611.2*	*6,658.0*	*6,702.9*	*6,745.7*

(1) ประชากรสัญชาติไทยและไม่ใช่สัญชาติไทยแต่มีชื่อในทะเบียนบ้าน Thais, and non-Thais whose names are in household registration.

(2) ประชากรไม่ใช่สัญชาติไทยและไม่มีชื่อในทะเบียนบ้าน ที่มีจำนวนเท่ากับที่แจงนับได้ในปี 2553
Non-Thais whose names are not in household registration at the same number as enumerated in 2010.

ตาราง 5 จำนวนประชากรจำแนกตามอายุ และเพศ Number of population by age and sex

ภาคตะวันตก West (x 1,000)

อายุ Age	2553 2010	2554 2011	2555 2012	2556 2013	2557 2014	2558 2015	2559 2016	2560 2017	2561 2018	2562 2019	2563 2020	2564 2021	2565 2022
0-4	108.5	106.3	104.6	103.1	102.6	103.6	102.1	100.4	98.6	96.6	94.7	92.7	90.8
5-9	118.0	117.3	116.1	114.5	111.9	107.8	105.7	104.2	102.7	102.2	103.4	101.9	100.2
10-14	124.6	123.2	121.4	120.4	119.5	118.1	117.3	116.2	114.6	112.0	107.9	105.8	104.3
15-19	125.5	125.9	125.9	125.0	123.5	122.8	121.5	119.8	118.8	117.9	116.5	115.8	114.7
20-24	126.5	126.3	126.2	125.4	124.9	125.0	125.8	126.3	125.8	124.6	124.1	122.9	121.2
25-29	121.4	120.9	120.9	122.3	123.5	123.9	123.7	123.7	123.2	123.1	123.7	125.0	126.0
30-34	132.9	128.1	123.5	119.9	116.3	114.9	114.4	114.4	115.8	116.9	117.3	117.2	117.2
35-39	132.2	132.4	132.6	131.5	131.0	127.9	123.2	118.6	115.0	111.5	110.0	109.6	109.6
40-44	136.9	134.6	132.8	131.9	130.0	128.5	128.7	128.9	127.8	127.2	124.2	119.5	114.9
45-49	132.3	134.8	135.1	135.1	134.1	132.6	130.4	128.6	127.7	126.0	124.6	124.7	124.9
50-54	115.4	118.0	120.4	122.0	124.8	127.4	129.8	130.1	130.2	129.2	127.9	125.7	124.1
55-59	96.8	99.5	102.8	105.5	107.9	109.9	112.5	114.8	116.4	119.1	121.7	124.0	124.5
60-64	68.8	72.8	77.2	82.2	86.9	90.7	93.4	96.6	99.2	101.5	103.5	106.0	108.4
65-69	53.8	54.9	56.0	57.7	59.7	62.8	66.6	70.7	75.4	79.8	83.4	85.9	88.9
70-74	43.1	43.5	44.3	45.0	45.8	46.7	47.7	48.8	50.3	52.2	55.0	58.4	62.1
75-79	31.2	32.1	32.8	33.0	33.8	34.4	34.8	35.5	36.1	36.8	37.6	38.5	39.4
80-84	17.6	18.8	19.8	20.7	21.4	21.7	22.4	22.9	23.0	23.6	24.1	24.4	24.9
85-89	7.0	7.5	8.2	8.8	9.4	9.9	10.6	11.1	11.6	12.0	12.1	12.5	12.8
90-94	2.2	2.3	2.4	2.4	2.6	2.8	3.0	3.3	3.5	3.8	4.0	4.2	4.4
95+	0.6	0.6	0.6	0.6	0.6	0.6	0.6	0.6	0.6	0.7	0.8	0.8	0.9
ชาย Male (1)	1,695.0	1,699.6	1,703.5	1,706.9	1,709.9	1,712.3	1,714.2	1,715.6	1,716.4	1,716.6	1,716.3	1,715.4	1,714.0
(2)	*48.9*	*48.9*	*48.9*	*48.9*	*48.9*	*48.9*	*48.9*	*48.9*	*48.9*	*48.9*	*48.9*	*48.9*	*48.9*
รวมชาย TOTAL MALE (1)+(2)	*1,744.0*	*1,748.5*	*1,752.4*	*1,755.8*	*1,758.8*	*1,761.2*	*1,763.2*	*1,764.5*	*1,765.3*	*1,765.5*	*1,765.2*	*1,764.3*	*1,762.9*
0-4	102.1	100.4	99.0	97.9	97.8	99.1	97.7	96.0	94.2	92.4	90.5	88.6	86.8
5-9	112.6	111.7	110.5	108.6	105.9	101.7	100.1	98.7	97.8	97.7	99.1	97.7	96.0
10-14	120.3	118.5	116.7	115.3	114.1	112.9	112.0	110.7	108.8	106.1	101.9	100.3	99.0
15-19	118.2	120.3	121.2	120.5	119.4	118.1	116.4	114.7	113.3	112.2	110.9	110.0	108.8
20-24	109.8	107.0	105.8	106.7	108.5	110.6	113.1	114.4	114.1	113.2	112.1	110.4	108.8
25-29	116.6	114.1	111.6	108.5	104.9	101.8	99.2	98.1	99.2	101.4	103.9	106.8	108.5
30-34	134.5	129.6	124.4	119.9	114.7	112.2	109.7	107.2	104.1	100.7	97.6	95.1	94.1
35-39	140.6	139.0	137.4	136.0	134.7	130.9	125.9	120.6	116.0	110.9	108.3	105.8	103.4
40-44	152.6	149.3	146.4	143.2	139.7	137.4	135.8	134.2	132.8	131.3	127.5	122.5	117.3
45-49	149.6	152.2	152.9	153.4	153.0	149.9	146.7	143.8	140.6	137.1	134.8	133.2	131.6
50-54	132.7	136.5	140.0	142.0	144.0	146.8	149.3	150.0	150.5	150.2	147.1	143.9	141.1
55-59	111.3	114.4	118.0	121.8	125.6	129.2	132.9	136.4	138.4	140.3	143.1	145.6	146.3
60-64	80.6	85.7	91.1	97.0	102.5	107.2	110.2	113.8	117.5	121.3	124.8	128.4	131.8
65-69	63.9	65.8	67.2	69.5	72.4	76.3	81.2	86.5	92.2	97.5	101.9	104.9	108.4
70-74	54.4	54.5	55.5	56.3	57.1	58.6	60.4	61.8	64.0	66.7	70.5	75.1	80.1
75-79	43.1	44.3	45.2	45.5	46.5	47.0	47.2	48.2	48.9	49.7	51.1	52.8	54.2
80-84	26.5	28.3	30.0	31.6	32.8	33.4	34.4	35.3	35.6	36.5	36.9	37.1	38.1
85-89	11.9	12.8	13.8	14.7	15.9	17.1	18.3	19.4	20.5	21.3	21.8	22.5	23.1
90-94	4.3	4.4	4.7	4.9	5.3	5.7	6.1	6.6	7.0	7.6	8.2	8.8	9.3
95+	1.3	1.3	1.4	1.4	1.4	1.5	1.5	1.6	1.7	1.8	1.9	2.0	2.2
หญิง Female (1)	1,786.9	1,790.1	1,792.7	1,794.7	1,796.3	1,797.3	1,797.9	1,797.8	1,797.1	1,795.9	1,794.0	1,791.7	1,788.8
(2)	*35.8*	*35.8*	*35.8*	*35.8*	*35.8*	*35.8*	*35.8*	*35.8*	*35.8*	*35.8*	*35.8*	*35.8*	*35.8*
รวมหญิง TOTAL FEMALE (1)+(2)	*1,822.8*	*1,825.9*	*1,828.5*	*1,830.5*	*1,832.1*	*1,833.2*	*1,833.7*	*1,833.6*	*1,833.0*	*1,831.7*	*1,829.9*	*1,827.5*	*1,824.6*
รวม Total (1)	3,482.0	3,489.6	3,496.2	3,501.7	3,506.1	3,509.6	3,512.1	3,513.4	3,513.5	3,512.5	3,510.3	3,507.1	3,502.8
(2)	*84.7*	*84.7*	*84.7*	*84.7*	*84.7*	*84.7*	*84.7*	*84.7*	*84.7*	*84.7*	*84.7*	*84.7*	*84.7*
รวมทั้งหมด TOTAL (1)+(2)	*3,566.7*	*3,574.4*	*3,580.9*	*3,586.4*	*3,590.9*	*3,594.3*	*3,596.9*	*3,598.2*	*3,598.3*	*3,597.2*	*3,595.0*	*3,591.8*	*3,587.5*

(1) ประชากรสัญชาติไทยและไม่ใช่สัญชาติไทยแต่มีชื่อในทะเบียนบ้าน Thais, and non-Thais whose names are in household registration.

(2) ประชากรไม่ใช่สัญชาติไทยและไม่มีชื่อในทะเบียนบ้าน ที่มีจำนวนเท่ากับที่แจงนับได้ในปี 2553

Non-Thais whose names are not in household registration at the same number as enumerated in 2010.

ตาราง 5 จำนวนประชากรจำแนกตามอายุ และเพศ Number of population by age and sex

ภาคตะวันตก West (x 1,000)

อายุ Age	2566 2023	2567 2024	2568 2025	2569 2026	2570 2027	2571 2028	2572 2029	2573 2030	2574 2031	2575 2032	2576 2033	2577 2034	2578 2035
0-4	89.0	87.3	85.7	84.2	82.7	81.2	79.7	78.3	76.9	75.6	74.3	73.1	71.8
5-9	98.4	96.5	94.5	92.5	90.6	88.8	87.1	85.5	84.0	82.5	81.0	79.5	78.1
10-14	102.8	102.4	103.5	102.0	100.3	98.5	96.6	94.6	92.6	90.7	88.9	87.2	85.6
15-19	113.1	110.4	106.4	104.3	102.9	101.5	101.0	102.0	100.4	98.7	96.9	95.1	93.1
20-24	120.2	119.3	117.9	117.3	116.1	114.5	111.8	107.8	105.7	104.0	102.3	101.5	102.1
25-29	125.9	124.9	124.6	123.5	121.8	120.8	120.0	118.6	117.9	116.8	115.1	112.4	108.3
30-34	116.8	117.0	117.9	119.4	120.6	120.7	119.9	119.7	118.6	117.0	116.1	115.4	114.0
35-39	111.0	112.0	112.4	112.3	112.4	112.1	112.4	113.4	115.0	116.4	116.7	115.9	115.8
40-44	111.4	107.9	106.4	106.0	106.0	107.4	108.4	108.8	108.8	108.9	108.7	109.1	110.1
45-49	123.8	123.1	120.2	115.6	111.1	107.7	104.2	102.9	102.5	102.5	103.8	104.9	105.3
50-54	123.2	121.6	120.2	120.4	120.6	119.5	118.9	116.1	111.6	107.2	103.9	100.6	99.2
55-59	124.6	123.7	122.5	120.4	118.9	118.1	116.6	115.3	115.6	115.8	114.8	114.2	111.5
60-64	109.9	112.6	115.1	117.4	117.8	118.0	117.2	116.1	114.2	112.8	112.2	110.8	109.6
65-69	91.5	93.7	95.6	98.0	100.2	101.8	104.3	106.7	108.9	109.4	109.5	108.9	107.9
70-74	66.3	70.2	73.5	75.8	78.5	80.8	82.9	84.7	86.8	88.9	90.3	92.7	94.9
75-79	40.7	42.2	44.6	47.5	50.6	54.0	57.3	60.0	61.8	64.2	66.1	67.8	69.4
80-84	25.3	25.9	26.5	27.1	27.8	28.7	29.9	31.6	33.7	35.9	38.4	40.7	42.6
85-89	12.9	13.2	13.4	13.6	13.9	14.1	14.5	14.7	15.1	15.5	16.0	16.7	17.7
90-94	4.6	4.7	4.7	4.9	5.0	5.0	5.1	5.2	5.3	5.4	5.4	5.6	5.7
95+	0.9	1.0	1.0	1.1	1.1	1.2	1.2	1.2	1.2	1.2	1.2	1.3	1.3
ชาย Male (1)	1,712.1	1,709.7	1,706.7	1,703.1	1,699.0	1,694.3	1,689.0	1,683.1	1,676.6	1,669.5	1,661.7	1,653.2	1,644.0
(2)	*48.9*	*48.9*	*48.9*	*48.9*	*48.9*	*48.9*	*48.9*	*48.9*	*48.9*	*48.9*	*48.9*	*48.9*	*48.9*
รวมชาย TOTAL MALE (1)+(2)	*1,761.0*	*1,758.6*	*1,755.6*	*1,752.1*	*1,747.9*	*1,743.2*	*1,737.9*	*1,732.0*	*1,725.5*	*1,718.4*	*1,710.6*	*1,702.1*	*1,693.0*
0-4	85.1	83.5	81.9	80.5	79.0	77.6	76.2	74.8	73.5	72.2	71.0	69.8	68.6
5-9	94.2	92.4	90.5	88.6	86.7	85.0	83.4	81.9	80.4	78.9	77.5	76.1	74.7
10-14	98.1	98.0	99.4	98.0	96.3	94.5	92.7	90.8	88.8	87.0	85.3	83.6	82.1
15-19	106.9	104.2	100.1	98.4	97.2	96.3	96.2	97.5	95.8	94.2	92.5	90.6	88.8
20-24	107.5	106.5	105.2	104.5	103.3	101.5	98.9	94.9	93.4	92.0	90.9	90.6	91.5
25-29	108.6	107.8	106.9	105.3	103.8	102.6	101.6	100.4	99.7	98.6	96.8	94.2	90.4
30-34	95.3	97.7	100.4	103.5	105.4	105.7	105.0	104.2	102.6	101.1	99.9	99.0	97.7
35-39	100.4	97.1	94.2	91.7	90.8	92.0	94.4	97.2	100.4	102.4	102.8	102.1	101.4
40-44	112.7	107.6	105.1	102.7	100.3	97.4	94.1	91.3	88.9	88.0	89.2	91.6	94.4
45-49	130.2	128.7	124.9	120.0	114.7	110.2	105.2	102.7	100.3	97.9	95.1	91.9	89.2
50-54	137.9	134.6	132.3	130.7	129.1	127.7	126.2	122.5	117.6	112.4	107.9	103.0	100.5
55-59	146.8	146.5	143.6	140.5	137.7	134.7	131.4	129.2	127.6	126.2	124.8	123.3	119.7
60-64	133.8	135.7	138.5	141.0	141.7	142.3	142.0	139.2	136.2	133.6	130.7	127.5	125.4
65-69	112.0	115.7	119.1	122.7	126.0	128.0	129.9	132.6	135.1	135.9	136.5	136.3	133.6
70-74	85.4	90.4	94.7	97.5	100.8	104.3	107.9	111.2	114.6	117.8	119.7	121.7	124.3
75-79	56.2	58.7	62.1	66.4	70.9	75.7	80.2	84.1	86.7	89.8	93.0	96.4	99.4
80-84	38.7	39.5	40.7	42.1	43.3	45.0	47.2	50.0	53.6	57.4	61.3	65.1	68.3
85-89	23.3	24.0	24.3	24.5	25.3	25.7	26.3	27.2	28.2	29.1	30.3	31.9	33.9
90-94	9.9	10.3	10.4	10.8	11.1	11.3	11.6	11.7	11.9	12.3	12.5	12.9	13.3
95+	2.3	2.5	2.7	2.9	3.1	3.3	3.4	3.5	3.6	3.7	3.8	3.9	3.9
หญิง Female (1)	1,785.4	1,781.5	1,777.1	1,772.1	1,766.6	1,760.6	1,754.0	1,746.8	1,738.9	1,730.5	1,721.4	1,711.6	1,701.1
(2)	*35.8*	*35.8*	*35.8*	*35.8*	*35.8*	*35.8*	*35.8*	*35.8*	*35.8*	*35.8*	*35.8*	*35.8*	*35.8*
รวมหญิง TOTAL FEMALE (1)+(2)	*1,821.2*	*1,817.3*	*1,812.9*	*1,807.9*	*1,802.5*	*1,796.4*	*1,789.8*	*1,782.6*	*1,774.8*	*1,766.3*	*1,757.2*	*1,747.4*	*1,736.9*
รวม Total (1)	3,497.5	3,491.1	3,483.7	3,475.3	3,465.7	3,454.9	3,443.0	3,429.9	3,415.6	3,400.0	3,383.1	3,364.8	3,345.1
(2)	*84.7*	*84.7*	*84.7*	*84.7*	*84.7*	*84.7*	*84.7*	*84.7*	*84.7*	*84.7*	*84.7*	*84.7*	*84.7*
รวมทั้งหมด TOTAL (1)+(2)	*3,582.2*	*3,575.9*	*3,568.5*	*3,560.0*	*3,550.4*	*3,539.6*	*3,527.7*	*3,514.6*	*3,500.3*	*3,484.7*	*3,467.8*	*3,449.5*	*3,429.8*

(1) ประชากรสัญชาติไทยและไม่ใช่สัญชาติไทยแต่มีชื่อในทะเบียนบ้าน Thais, and non-Thais whose names are in household registration.

(2) ประชากรไม่ใช่สัญชาติไทยและไม่มีชื่อในทะเบียนบ้าน ที่มีจำนวนเท่ากับที่แจงนับได้ในปี 2553
Non-Thais whose names are not in household registration at the same number as enumerated in 2010.

ตาราง 6 จำนวนประชากรจำแนกตามอายุ และเพศ Number of population by age and sex

ภาคเหนือ North (x,1000)

อายุ Age	2553 2010	2554 2011	2555 2012	2556 2013	2557 2014	2558 2015	2559 2016	2560 2017	2561 2018	2562 2019	2563 2020	2564 2021	2565 2022
0-4	344.4	327.7	313.1	300.0	287.6	279.0	276.4	273.5	270.6	267.4	264.0	260.4	256.8
5-9	381.7	376.4	369.4	361.3	353.5	343.5	327.0	312.7	299.9	287.7	279.3	276.7	273.9
10-14	411.2	404.0	396.3	390.4	385.2	380.2	375.0	367.9	359.9	352.1	342.1	325.7	311.6
15-19	412.3	418.1	420.4	417.5	411.8	404.5	397.6	390.1	384.3	379.2	374.3	369.2	362.2
20-24	345.4	349.1	356.9	369.1	380.1	388.8	395.4	398.8	397.1	392.2	385.6	379.4	372.4
25-29	333.9	328.2	323.4	316.5	313.3	315.5	318.9	326.4	338.4	349.6	358.9	366.3	370.7
30-34	367.8	352.9	338.3	328.4	316.0	309.9	304.6	300.2	293.7	290.8	293.0	296.3	303.6
35-39	393.9	386.2	378.6	367.3	360.3	347.0	332.5	318.2	308.7	296.7	291.0	286.0	281.9
40-44	451.3	431.3	413.1	400.1	384.4	375.7	368.3	360.9	350.0	343.1	330.2	316.0	302.3
45-49	488.0	485.7	479.4	466.0	450.6	432.6	413.5	396.0	383.6	368.6	360.3	353.3	346.1
50-54	457.1	459.9	463.0	466.9	466.6	467.1	465.1	459.2	446.6	431.9	414.8	396.4	379.8
55-59	386.3	402.6	415.3	423.1	432.8	433.3	436.3	439.6	443.5	443.5	444.2	442.6	437.1
60-64	258.6	276.5	297.0	318.5	340.0	360.4	376.0	388.1	395.8	405.2	406.1	409.2	412.6
65-69	194.3	198.4	202.7	210.2	221.2	234.8	251.5	270.5	290.4	310.4	329.3	343.9	355.2
70-74	151.6	154.2	157.1	161.4	164.8	167.5	171.4	175.3	182.2	192.1	204.3	219.1	236.0
75-79	119.6	120.3	121.1	119.6	119.6	120.1	122.5	125.0	128.6	131.5	133.7	137.1	140.5
80-84	62.4	67.9	72.4	77.2	80.8	82.8	83.3	83.9	83.0	83.1	83.6	85.4	87.3
85-89	24.2	25.7	28.2	30.6	33.1	35.2	38.3	40.8	43.5	45.5	46.4	46.5	46.8
90-94	7.0	7.5	7.9	8.5	9.1	10.0	10.5	11.5	12.4	13.5	14.2	15.5	16.4
95+	1.8	1.8	1.8	1.8	2.0	2.0	2.1	2.2	2.3	2.5	2.7	2.8	3.1
ชาย Male (1)	5,592.7	5,574.7	5,555.3	5,534.7	5,512.9	5,490.0	5,466.1	5,441.0	5,414.5	5,386.8	5,357.9	5,327.8	5,296.3
(2)	*111.3*	*111.3*	*111.3*	*111.3*	*111.3*	*111.3*	*111.3*	*111.3*	*111.3*	*111.3*	*111.3*	*111.3*	*111.3*
รวมชาย TOTAL MALE (1)+(2)	*5,704.0*	*5,686.0*	*5,666.6*	*5,646.0*	*5,624.2*	*5,601.3*	*5,577.4*	*5,552.2*	*5,525.8*	*5,498.1*	*5,469.2*	*5,439.0*	*5,407.6*
0-4	328.3	312.6	298.1	286.0	274.3	266.2	263.7	260.9	258.1	255.0	251.8	248.2	244.8
5-9	367.3	361.5	355.5	346.7	338.7	327.9	312.5	298.2	286.3	274.8	266.9	264.4	261.6
10-14	398.4	391.5	382.7	376.7	370.5	366.2	360.4	354.3	345.5	337.5	326.7	311.4	297.3
15-19	399.8	405.4	407.4	404.3	399.7	392.4	385.7	376.9	371.1	365.0	360.7	355.0	349.0
20-24	327.8	333.0	343.1	355.5	367.6	379.0	386.0	389.5	387.7	383.6	376.8	370.5	362.1
25-29	324.1	315.3	309.0	303.7	300.4	300.7	305.4	315.1	327.3	340.1	352.4	360.5	365.3
30-34	378.7	361.1	342.6	327.2	311.1	302.6	294.1	288.0	283.1	279.9	280.4	284.8	294.0
35-39	417.6	408.2	400.2	388.5	378.7	363.1	345.6	327.3	312.1	296.4	288.1	279.8	274.0
40-44	500.6	476.1	453.3	436.5	418.0	405.3	396.2	388.2	376.6	366.9	351.5	334.2	316.2
45-49	538.7	539.2	536.0	524.5	507.5	488.0	464.0	441.6	425.1	407.1	394.7	385.7	377.9
50-54	498.2	505.6	511.3	516.8	520.9	524.4	525.0	522.0	510.8	494.2	475.2	451.8	430.0
55-59	414.2	434.5	451.2	462.7	476.6	481.6	488.9	494.6	500.0	504.1	507.7	508.3	505.5
60-64	277.8	299.0	321.9	348.2	372.5	395.9	415.5	431.7	443.0	456.6	461.6	468.8	474.4
65-69	215.4	219.3	224.3	232.4	244.6	260.7	281.0	302.7	327.7	350.9	373.1	391.9	407.4
70-74	176.5	178.8	181.9	186.6	191.1	194.9	198.7	203.5	211.2	222.7	237.7	256.5	276.7
75-79	150.0	152.2	152.8	151.2	149.8	149.7	152.1	155.1	159.4	163.5	166.9	170.5	175.0
80-84	83.2	90.6	97.4	104.2	110.2	113.5	115.4	116.1	115.1	114.5	114.6	116.8	119.5
85-89	35.1	37.4	41.0	44.5	48.9	52.3	57.1	61.6	66.0	70.0	72.0	73.3	73.8
90-94	11.4	12.3	13.2	14.1	15.0	16.4	17.5	19.2	20.9	23.1	24.7	27.0	29.2
95+	3.7	3.6	3.6	3.7	3.8	4.0	4.2	4.5	4.8	5.1	5.5	5.9	6.5
หญิง Female (1)	5,846.8	5,837.3	5,826.2	5,813.8	5,800.0	5,785.0	5,768.8	5,751.1	5,731.9	5,711.1	5,688.9	5,665.2	5,640.0
(2)	*96.7*	*96.7*	*96.7*	*96.7*	*96.7*	*96.7*	*96.7*	*96.7*	*96.7*	*96.7*	*96.7*	*96.7*	*96.7*
รวมหญิง TOTAL FEMALE (1)+(2)	*5,943.5*	*5,934.0*	*5,922.9*	*5,910.5*	*5,896.7*	*5,881.7*	*5,865.5*	*5,847.8*	*5,828.5*	*5,807.8*	*5,785.6*	*5,761.8*	*5,736.6*
รวม Total (1)	11,439.5	11,412.0	11,381.6	11,348.5	11,312.9	11,275.0	11,235.0	11,192.1	11,146.4	11,097.9	11,046.8	10,992.9	10,936.3
(2)	*207.9*	*207.9*	*207.9*	*207.9*	*207.9*	*207.9*	*207.9*	*207.9*	*207.9*	*207.9*	*207.9*	*207.9*	*207.9*
รวมทั้งหมด TOTAL (1)+(2)	*11,647.5*	*11,619.9*	*11,589.5*	*11,556.4*	*11,520.8*	*11,483.0*	*11,442.9*	*11,400.0*	*11,354.3*	*11,305.9*	*11,254.7*	*11,200.9*	*11,144.2*

(1) ประชากรสัญชาติไทยและไม่ใช่สัญชาติไทยแต่มีชื่อในทะเบียนบ้าน Thais, and non-Thais whose names are in household registration.

(2) ประชากรไม่ใช่สัญชาติไทยและไม่มีชื่อในทะเบียนบ้าน ที่มีจำนวนเท่ากับที่แจงนับได้ในปี 2553

Non-Thais whose names are not in household registration at the same number as enumerated in 2010.

ตาราง 6 จำนวนประชากรจำแนกตามอายุ และเพศ Number of population by age and sex

ภาคเหนือ North (x,1000)

อายุ Age	2566 2023	2567 2024	2568 2025	2569 2026	2570 2027	2571 2028	2572 2029	2573 2030	2574 2031	2575 2032	2576 2033	2577 2034	2578 2035
0-4	253.3	249.8	246.3	242.6	238.7	234.6	230.3	225.8	221.0	216.0	210.8	205.4	199.9
5-9	271.0	267.8	264.4	260.7	257.1	253.6	250.1	246.5	242.8	238.9	234.8	230.5	225.9
10-14	298.9	286.8	278.5	275.9	273.1	270.1	267.0	263.6	259.9	256.3	252.8	249.3	245.7
15-19	354.3	346.6	336.7	320.5	306.6	294.1	282.1	273.8	271.0	268.2	265.3	262.2	258.9
20-24	367.0	362.4	357.6	352.9	346.2	338.4	330.9	321.4	305.7	291.9	279.5	267.4	258.6
25-29	370.0	366.1	360.4	354.8	348.3	343.6	339.4	334.9	330.5	324.1	316.6	309.4	300.5
30-34	315.3	326.2	335.6	343.1	348.0	347.8	344.4	339.3	334.2	328.1	323.8	319.8	315.6
35-39	275.8	273.2	275.4	278.7	285.7	296.9	307.6	316.8	324.4	329.4	329.5	326.5	321.9
40-44	293.0	281.5	276.0	271.4	267.5	261.7	259.4	261.6	264.7	271.5	282.4	292.7	301.8
45-49	335.6	328.8	316.4	302.6	289.3	280.3	269.2	264.0	259.6	256.0	250.4	248.3	250.5
50-54	368.0	353.8	345.8	339.2	332.4	322.2	315.7	303.7	290.5	277.6	269.0	258.4	253.3
55-59	425.4	411.5	395.3	378.0	362.2	351.1	337.7	330.2	324.0	317.6	308.0	301.9	290.4
60-64	416.6	417.0	417.8	416.4	411.5	400.7	387.9	372.7	356.5	341.9	331.6	319.2	312.2
65-69	362.5	371.6	372.6	375.8	379.2	383.1	383.9	384.8	383.8	379.4	369.6	358.1	344.1
70-74	253.7	271.5	288.2	301.2	311.4	318.0	326.3	327.5	330.5	333.8	337.5	338.7	339.6
75-79	146.3	154.6	164.6	176.9	190.7	205.2	219.9	233.5	244.1	252.4	257.9	265.0	266.0
80-84	89.9	92.0	93.5	96.0	98.5	102.8	108.9	116.0	124.8	134.7	145.1	155.5	165.0
85-89	46.3	46.4	46.7	47.7	48.8	50.3	51.4	52.1	53.6	55.0	57.5	61.1	65.0
90-94	17.4	18.1	18.3	18.3	18.4	18.1	18.2	18.2	18.7	19.1	19.6	20.1	20.2
95+	3.3	3.6	3.7	4.0	4.3	4.5	4.7	4.7	4.7	4.7	4.6	4.7	4.7
ชาย Male (1)	5,263.5	5,229.4	5,193.8	5,156.6	5,117.9	5,077.4	5,035.1	4,991.0	4,944.8	4,896.7	4,846.4	4,794.1	4,739.7
(2)	*111.3*	*111.3*	*111.3*	*111.3*	*111.3*	*111.3*	*111.3*	*111.3*	*111.3*	*111.3*	*111.3*	*111.3*	*111.3*
รวมชาย TOTAL MALE (1)+(2)	*5,374.8*	*5,340.7*	*5,305.1*	*5,267.9*	*5,229.1*	*5,188.7*	*5,146.4*	*5,102.2*	*5,056.1*	*5,008.0*	*4,957.7*	*4,905.4*	*4,851.0*
0-4	241.5	238.1	234.7	231.2	227.5	223.6	219.5	215.1	210.5	205.7	200.8	195.7	190.4
5-9	258.7	255.7	252.4	248.8	245.4	242.0	238.6	235.2	231.6	227.9	224.0	219.8	215.4
10-14	285.5	274.2	266.3	263.8	261.0	258.1	255.1	251.8	248.2	244.8	241.4	238.0	234.5
15-19	340.3	332.4	321.7	306.5	292.6	280.9	269.6	261.6	258.8	256.0	253.2	250.2	247.0
20-24	356.7	350.9	346.7	341.3	335.6	327.1	319.5	309.1	294.2	280.2	268.4	256.6	248.0
25-29	364.6	361.1	355.0	349.1	341.1	336.2	330.7	326.8	321.7	316.3	308.1	300.9	290.9
30-34	305.7	318.6	331.0	339.5	344.8	344.6	341.5	335.8	330.4	322.6	318.0	312.7	309.0
35-39	269.2	266.2	266.6	270.9	279.7	291.0	303.6	316.0	324.5	330.1	330.2	327.5	322.1
40-44	301.2	285.8	277.6	269.6	263.9	259.3	256.4	256.9	260.9	269.4	280.4	292.8	305.0
45-49	366.5	356.9	341.7	324.6	306.9	292.2	277.1	269.1	261.3	255.7	251.3	248.6	249.0
50-54	413.9	396.3	384.2	375.6	367.9	356.8	347.3	332.4	315.7	298.4	283.9	269.2	261.4
55-59	494.7	478.8	460.5	437.8	416.7	401.2	384.2	372.6	364.2	356.8	346.1	336.9	322.4
60-64	479.8	484.0	487.6	488.4	485.9	475.7	460.5	443.0	421.2	401.1	386.2	370.0	358.8
65-69	418.3	431.5	436.4	443.5	449.1	454.5	458.8	462.3	463.4	461.2	451.7	437.5	420.9
70-74	299.9	321.4	342.0	359.6	374.1	384.5	397.0	401.8	408.8	414.2	419.5	423.9	427.3
75-79	182.1	192.5	205.8	222.5	240.3	260.9	280.1	298.3	313.9	326.9	336.3	347.8	352.3
80-84	123.1	126.7	129.4	132.5	136.4	142.4	151.1	161.8	175.5	189.8	206.5	222.0	236.6
85-89	73.3	73.2	73.5	75.2	77.3	79.8	82.3	84.1	86.3	89.2	93.4	99.6	106.8
90-94	31.3	33.2	34.0	34.5	34.8	34.6	34.7	34.8	35.8	36.9	38.2	39.4	40.2
95+	7.0	7.7	8.2	9.0	9.7	10.4	11.1	11.3	11.5	11.7	11.7	11.9	11.9
หญิง Female (1)	5,613.3	5,585.1	5,555.3	5,523.9	5,490.7	5,455.6	5,418.7	5,379.7	5,338.5	5,295.0	5,249.1	5,200.8	5,150.0
(2)	*96.7*	*96.7*	*96.7*	*96.7*	*96.7*	*96.7*	*96.7*	*96.7*	*96.7*	*96.7*	*96.7*	*96.7*	*96.7*
รวมหญิง TOTAL FEMALE (1)+(2)	*5,710.0*	*5,681.8*	*5,652.0*	*5,620.5*	*5,587.3*	*5,552.3*	*5,515.3*	*5,476.3*	*5,435.1*	*5,391.7*	*5,345.8*	*5,297.5*	*5,246.7*
รวม Total (1)	10,876.8	10,814.5	10,749.1	10,680.5	10,608.5	10,533.0	10,453.8	10,370.6	10,283.3	10,191.7	10,095.6	9,994.9	9,889.7
(2)	*207.9*	*207.9*	*207.9*	*207.9*	*207.9*	*207.9*	*207.9*	*207.9*	*207.9*	*207.9*	*207.9*	*207.9*	*207.9*
รวมทั้งหมด TOTAL (1)+(2)	*11,084.8*	*11,022.4*	*10,957.0*	*10,888.4*	*10,816.5*	*10,741.0*	*10,661.7*	*10,578.6*	*10,491.3*	*10,399.6*	*10,303.5*	*10,202.8*	*10,097.6*

(1) ประชากรสัญชาติไทยและไม่ใช่สัญชาติไทยแต่มีชื่อในทะเบียนบ้าน Thais, and non-Thais whose names are in household registration.

(2) ประชากรไม่ใช่สัญชาติไทยและไม่มีชื่อในทะเบียนบ้าน ที่มีจำนวนเท่ากับที่แจงนับได้ในปี 2553
Non-Thais whose names are not in household registration at the same number as enumerated in 2010.

ตาราง 7 จำนวนประชากรจำแนกตามอายุ และเพศ Number of population by age and sex

ภาคตะวันออกเฉียงเหนือ Northeast (x,1000)

อายุ Age	2553 2010	2554 2011	2555 2012	2556 2013	2557 2014	2558 2015	2559 2016	2560 2017	2561 2018	2562 2019	2563 2020	2564 2021	2565 2022
0-4	684.6	652.5	623.4	596.0	565.6	538.8	536.1	535.0	535.1	535.8	536.5	536.6	536.4
5-9	758.7	742.5	723.4	706.0	692.9	681.3	649.7	621.3	594.5	564.5	538.2	535.6	534.5
10-14	811.7	805.7	797.6	785.0	767.5	753.6	737.6	718.5	701.2	688.2	676.6	645.3	617.3
15-19	705.2	739.4	767.3	781.7	793.3	794.0	788.2	780.3	767.9	750.7	737.2	721.7	702.9
20-24	509.5	515.0	532.8	566.6	603.5	639.6	671.9	698.5	712.2	723.6	724.4	718.8	711.6
25-29	501.8	482.7	463.9	447.4	437.0	435.2	440.8	457.4	488.8	522.4	555.4	585.1	609.9
30-34	617.2	575.6	535.3	503.2	467.9	447.9	431.1	414.2	399.5	390.6	389.6	395.1	410.7
35-39	718.6	691.6	666.4	631.6	604.1	569.7	530.4	492.6	462.7	429.8	411.6	396.3	380.7
40-44	791.5	776.8	753.0	732.9	699.3	676.4	650.9	627.0	593.8	567.7	534.9	497.4	461.6
45-49	713.9	730.1	746.9	751.6	760.4	753.2	739.0	716.3	697.2	665.2	643.5	619.3	596.5
50-54	635.3	641.7	649.8	663.2	670.6	680.9	696.6	713.0	717.7	726.3	719.4	706.0	684.3
55-59	543.5	560.1	572.0	580.2	596.1	601.9	608.4	616.5	629.6	637.1	647.2	662.6	678.6
60-64	418.9	433.8	451.4	471.8	487.3	508.0	524.1	535.7	543.9	559.4	565.3	571.8	579.9
65-69	315.7	331.4	346.0	360.5	373.9	381.8	396.0	412.6	431.9	446.7	466.0	481.3	492.4
70-74	210.0	221.5	233.6	245.6	260.4	274.2	288.3	301.5	314.4	326.6	333.8	346.9	362.1
75-79	150.6	153.8	156.6	157.4	162.4	167.9	177.5	187.4	197.3	209.6	220.9	232.7	243.5
80-84	78.8	85.0	90.4	97.0	101.8	104.9	107.1	109.1	109.9	113.7	117.7	124.7	131.8
85-89	30.9	32.3	34.7	37.9	41.3	44.4	47.8	50.7	54.5	57.1	58.7	59.7	60.7
90-94	10.5	10.9	11.2	11.4	11.8	12.4	13.0	13.9	15.2	16.5	17.7	19.0	20.0
95+	3.6	3.3	3.0	3.0	3.0	3.0	3.0	3.0	3.1	3.2	3.3	3.4	3.6
ชาย Male (1)	9,210.4	9,185.5	9,158.6	9,130.0	9,100.1	9,069.2	9,037.6	9,004.6	8,970.3	8,934.7	8,897.7	8,859.3	8,819.0
(2)	*57.3*	*57.3*	*57.3*	*57.3*	*57.3*	*57.3*	*57.3*	*57.3*	*57.3*	*57.3*	*57.3*	*57.3*	*57.3*
รวมชาย TOTAL MALE (1)+(2)	*9,267.7*	*9,242.8*	*9,215.9*	*9,187.3*	*9,157.4*	*9,126.5*	*9,094.9*	*9,061.9*	*9,027.6*	*8,992.0*	*8,955.1*	*8,916.6*	*8,876.3*
0-4	652.8	622.1	594.4	567.2	538.2	513.9	511.2	510.0	510.1	510.7	511.3	511.3	511.1
5-9	726.3	710.1	692.8	677.0	664.0	649.8	619.7	592.6	565.9	537.3	513.4	510.8	509.7
10-14	788.1	779.1	768.5	754.9	736.3	722.7	706.5	689.2	673.4	660.4	646.2	616.4	589.6
15-19	702.0	740.1	764.2	769.7	773.9	769.9	761.0	750.7	737.2	718.9	705.6	689.9	672.8
20-24	491.2	497.1	516.8	557.0	599.6	645.2	682.1	705.7	711.3	715.9	712.4	703.9	694.2
25-29	493.8	466.4	448.4	435.3	428.1	425.2	430.9	449.4	487.5	527.4	570.3	604.6	626.8
30-34	650.2	603.6	554.0	512.7	467.5	441.1	416.3	400.4	388.7	382.5	380.1	385.7	403.1
35-39	772.7	745.2	721.8	685.3	653.4	611.2	566.6	518.9	479.7	436.6	411.8	388.6	373.7
40-44	846.5	836.3	815.4	795.0	764.3	743.9	717.1	694.3	658.7	627.5	586.5	543.1	496.8
45-49	763.0	781.3	801.5	811.4	825.5	820.1	809.9	789.3	769.4	739.4	719.6	693.5	671.4
50-54	684.5	695.1	704.9	719.6	727.9	739.8	757.7	777.5	787.2	800.9	795.4	785.5	765.3
55-59	585.9	604.6	619.1	631.8	650.5	660.8	671.3	680.9	695.4	703.6	715.3	732.9	752.2
60-64	464.0	480.2	498.7	520.8	538.7	560.2	578.4	592.6	605.1	623.4	633.6	644.0	653.5
65-69	363.0	379.3	395.4	410.0	424.6	435.8	451.5	469.3	490.5	507.8	528.4	546.0	559.8
70-74	261.5	272.6	284.7	297.9	314.9	329.3	344.6	359.6	373.4	387.3	397.8	412.7	429.6
75-79	204.5	209.1	212.4	212.4	216.8	222.8	232.9	243.7	255.4	270.6	283.3	297.1	310.5
80-84	109.8	120.8	130.0	141.5	149.4	155.6	159.4	162.1	162.7	166.7	171.7	180.1	188.9
85-89	48.1	50.2	54.0	59.1	64.4	69.4	76.6	82.6	90.3	95.5	99.2	101.8	103.6
90-94	17.7	18.8	19.5	20.1	21.3	22.4	23.5	25.4	27.9	30.5	32.9	36.4	39.2
95+	6.3	6.0	5.9	5.9	6.1	6.2	6.5	6.7	6.9	7.3	7.6	8.0	8.6
หญิง Female (1)	9,631.7	9,618.2	9,602.3	9,584.6	9,565.5	9,545.2	9,523.9	9,501.0	9,476.5	9,450.2	9,422.2	9,392.3	9,360.2
(2)	*55.8*	*55.8*	*55.8*	*55.8*	*55.8*	*55.8*	*55.8*	*55.8*	*55.8*	*55.8*	*55.8*	*55.8*	*55.8*
รวมหญิง TOTAL FEMALE (1)+(2)	*9,687.5*	*9,673.9*	*9,658.1*	*9,640.4*	*9,621.3*	*9,600.9*	*9,579.7*	*9,556.8*	*9,532.2*	*9,506.0*	*9,478.0*	*9,448.0*	*9,416.0*
รวม Total (1)	18,842.1	18,803.7	18,760.9	18,714.6	18,665.6	18,614.4	18,561.5	18,505.6	18,446.8	18,385.0	18,320.0	18,251.5	18,179.2
(2)	*113.1*	*113.1*	*113.1*	*113.1*	*113.1*	*113.1*	*113.1*	*113.1*	*113.1*	*113.1*	*113.1*	*113.1*	*113.1*
รวมทั้งหมด TOTAL (1)+(2)	*18,955.2*	*18,916.8*	*18,874.0*	*18,827.7*	*18,778.6*	*18,727.4*	*18,674.6*	*18,618.7*	*18,559.8*	*18,498.0*	*18,433.1*	*18,364.6*	*18,292.3*

(1) ประชากรสัญชาติไทยและไม่ใช่สัญชาติไทยแต่มีชื่อในทะเบียนบ้าน Thais, and non-Thais whose names are in household registration.

(2) ประชากรไม่ใช่สัญชาติไทยและไม่มีชื่อในทะเบียนบ้าน ที่มีจำนวนเท่ากับที่แจงนับได้ในปี 2553

Non-Thais whose names are not in household registration at the same number as enumerated in 2010.

ตาราง 7 จำนวนประชากรจำแนกตามอายุ และเพศ Number of population by age and sex

ภาคตะวันออกเฉียงเหนือ Northeast (x,1000)

อายุ Age	2566 2023	2567 2024	2568 2025	2569 2026	2570 2027	2571 2028	2572 2029	2573 2030	2574 2031	2575 2032	2576 2033	2577 2034	2578 2035
0-4	535.6	533.8	530.9	526.8	521.4	514.6	506.6	497.5	487.2	476.0	464.1	451.6	438.8
5-9	534.7	535.4	536.0	536.1	535.9	535.1	533.3	530.3	526.2	520.7	513.9	505.9	496.7
10-14	590.7	561.1	535.1	532.6	531.5	531.7	532.4	533.0	533.1	532.9	532.0	530.2	527.2
15-19	685.9	673.2	661.9	631.1	603.5	577.4	548.1	522.4	520.0	519.0	519.2	519.9	520.6
20-24	700.0	684.0	672.2	657.9	640.5	624.9	613.4	603.4	573.9	547.4	522.4	494.0	469.5
25-29	622.6	633.6	634.1	629.0	622.8	612.5	598.2	588.3	575.5	560.0	546.2	536.3	527.9
30-34	440.2	471.2	501.8	529.6	552.9	564.6	575.3	575.5	570.9	565.4	555.9	542.8	534.0
35-39	367.4	359.5	358.9	364.3	379.1	407.1	436.2	465.0	491.3	513.5	524.7	535.1	535.2
40-44	433.3	402.1	385.3	371.1	356.5	344.1	337.0	336.6	341.9	356.1	383.0	410.5	438.0
45-49	564.7	539.8	508.3	472.4	438.1	411.2	381.4	365.6	352.2	338.4	326.7	320.1	320.0
50-54	666.2	635.7	615.1	592.2	570.5	540.0	516.2	485.9	451.5	418.7	392.9	364.5	349.5
55-59	683.4	691.9	685.3	672.7	652.2	635.3	606.5	587.0	565.4	544.8	515.7	493.1	464.2
60-64	592.6	600.2	610.1	625.0	640.4	645.3	653.7	647.5	636.0	616.9	601.2	574.3	556.0
65-69	500.5	515.2	521.0	527.5	535.4	547.6	555.2	564.5	578.8	593.4	598.3	606.6	600.8
70-74	379.5	393.1	410.3	424.2	434.4	441.9	455.5	460.9	467.1	474.6	485.8	493.2	501.6
75-79	254.1	264.5	270.4	281.6	294.4	308.9	320.4	334.4	346.1	354.7	361.2	372.8	377.2
80-84	138.8	147.7	155.7	164.2	171.9	179.3	186.9	190.9	199.2	208.6	219.1	227.5	237.0
85-89	61.3	63.6	65.8	69.8	73.8	77.6	82.7	87.0	91.8	96.0	99.9	104.3	106.2
90-94	21.5	22.4	22.9	23.2	23.5	23.7	24.7	25.5	27.1	28.5	29.9	31.9	33.4
95+	3.9	4.3	4.5	4.8	5.0	5.4	5.6	5.7	5.7	5.8	5.8	6.1	6.3
ชาย Male (1)	8,776.8	8,732.4	8,685.6	8,636.1	8,583.7	8,528.2	8,469.3	8,407.0	8,341.0	8,271.3	8,197.9	8,120.7	8,040.0
(2)	*57.3*	*57.3*	*57.3*	*57.3*	*57.3*	*57.3*	*57.3*	*57.3*	*57.3*	*57.3*	*57.3*	*57.3*	*57.3*
รวมชาย TOTAL MALE (1)+(2)	*8,834.1*	*8,789.7*	*8,742.9*	*8,693.4*	*8,641.0*	*8,585.5*	*8,526.6*	*8,464.3*	*8,398.3*	*8,328.6*	*8,255.2*	*8,178.0*	*8,097.3*
0-4	510.3	508.6	505.8	501.8	496.6	490.1	482.5	473.7	463.9	453.3	441.9	429.9	417.7
5-9	509.7	510.3	510.9	510.9	510.6	509.7	508.0	505.1	501.1	495.8	489.3	481.6	472.8
10-14	563.2	535.0	511.3	508.8	507.6	507.6	508.2	508.7	508.7	508.4	507.5	505.7	502.8
15-19	657.4	644.7	630.8	601.5	575.1	549.0	521.0	497.4	494.9	493.8	493.9	494.4	495.0
20-24	681.5	664.3	652.2	637.7	622.0	607.6	596.1	583.3	554.9	529.1	503.5	475.8	452.8
25-29	632.0	637.1	633.8	626.0	617.2	605.6	589.9	579.6	566.6	552.4	539.7	529.6	518.2
30-34	438.8	475.6	515.6	547.5	568.3	573.2	578.5	575.2	567.9	559.8	549.1	534.5	525.4
35-39	362.8	357.2	354.9	360.5	376.9	410.9	445.6	483.9	514.5	534.6	539.5	545.0	541.7
40-44	458.8	417.1	393.4	371.1	356.9	346.5	341.2	339.1	344.5	360.3	393.2	426.5	463.8
45-49	636.6	606.2	566.1	523.9	478.8	442.0	401.5	378.8	357.2	343.6	333.6	328.6	326.6
50-54	745.9	716.8	697.6	672.3	650.8	616.9	587.4	548.3	507.2	463.3	427.6	388.2	366.3
55-59	761.7	775.2	769.8	760.3	740.8	722.1	694.0	675.5	651.1	630.4	597.5	569.0	530.9
60-64	667.6	675.8	687.3	704.6	723.5	732.9	746.2	741.0	732.0	713.4	695.5	668.6	650.9
65-69	572.1	589.9	599.8	610.1	619.4	633.2	641.4	652.6	669.5	687.8	697.1	710.1	705.1
70-74	449.5	465.9	485.2	501.9	515.1	526.9	543.9	553.4	563.5	572.5	585.7	593.9	604.6
75-79	322.8	335.5	345.0	358.7	374.0	392.0	407.0	424.1	439.4	451.5	462.4	478.2	486.8
80-84	198.4	210.8	221.0	232.4	243.3	253.4	264.1	271.8	283.4	296.2	311.0	323.7	337.4
85-89	104.4	107.4	111.0	117.0	123.0	129.4	138.0	144.8	152.7	160.1	166.8	174.5	179.5
90-94	43.0	45.4	47.0	48.2	49.0	49.6	51.2	53.0	56.2	59.1	62.3	66.6	69.8
95+	9.4	10.3	11.0	12.1	13.0	14.3	15.1	15.5	16.0	16.3	16.7	17.4	18.0
หญิง Female (1)	9,325.8	9,289.0	9,249.6	9,207.2	9,161.8	9,113.1	9,060.9	9,005.0	8,945.4	8,881.7	8,813.8	8,741.9	8,666.0
(2)	*55.8*	*55.8*	*55.8*	*55.8*	*55.8*	*55.8*	*55.8*	*55.8*	*55.8*	*55.8*	*55.8*	*55.8*	*55.8*
รวมหญิง TOTAL FEMALE (1)+(2)	*9,381.6*	*9,344.8*	*9,305.3*	*9,263.0*	*9,217.5*	*9,168.8*	*9,116.6*	*9,060.8*	*9,001.1*	*8,937.4*	*8,869.6*	*8,797.7*	*8,721.7*
รวม Total (1)	18,102.7	18,021.4	17,935.1	17,843.3	17,745.5	17,641.2	17,530.2	17,412.0	17,286.4	17,153.0	17,011.7	16,862.6	16,705.9
(2)	*113.1*	*113.1*	*113.1*	*113.1*	*113.1*	*113.1*	*113.1*	*113.1*	*113.1*	*113.1*	*113.1*	*113.1*	*113.1*
รวมทั้งหมด TOTAL (1)+(2)	*18,215.7*	*18,134.5*	*18,048.2*	*17,956.3*	*17,858.5*	*17,754.3*	*17,643.3*	*17,525.1*	*17,399.5*	*17,266.1*	*17,124.8*	*16,975.7*	*16,819.0*

(1) ประชากรสัญชาติไทยและไม่ใช่สัญชาติไทยแต่มีชื่อในทะเบียนบ้าน Thais, and non-Thais whose names are in household registration.

(2) ประชากรไม่ใช่สัญชาติไทยและไม่มีชื่อในทะเบียนบ้าน ที่มีจำนวนเท่ากับที่แจงนับได้ในปี 2553

Non-Thais whose names are not in household registration at the same number as enumerated in 2010.

ตาราง 8 จำนวนประชากรจำแนกตามอายุ และเพศ Number of population by age and sex

ภาคใต้ South (x,1000)

อายุ Age	2553 2010	2554 2011	2555 2012	2556 2013	2557 2014	2558 2015	2559 2016	2560 2017	2561 2018	2562 2019	2563 2020	2564 2021	2565 2022
0-4	313.7	316.0	318.5	320.1	322.0	330.6	327.9	324.2	320.0	315.4	310.4	305.2	300.4
5-9	334.3	329.9	325.2	322.2	320.5	312.3	314.7	317.5	319.3	321.5	330.3	327.7	324.0
10-14	340.5	340.6	341.1	340.8	338.0	333.9	329.6	324.8	321.9	320.1	311.9	314.3	317.3
15-19	338.6	340.9	340.4	339.4	337.1	336.7	337.0	337.5	337.2	334.5	330.4	326.2	321.4
20-24	325.0	320.9	318.7	319.9	323.6	325.4	328.7	329.3	329.3	327.7	327.8	328.4	329.1
25-29	324.0	321.9	321.6	317.9	313.3	310.0	306.1	304.2	305.8	310.5	313.4	317.9	319.8
30-34	336.8	335.1	326.5	322.1	317.7	315.8	313.7	313.4	309.9	305.3	302.1	298.4	296.7
35-39	336.1	333.9	334.7	333.1	333.0	328.7	326.5	317.8	313.1	308.6	306.6	304.5	304.2
40-44	333.8	333.1	333.2	330.7	328.2	327.7	325.5	326.2	324.5	324.2	319.8	317.3	308.6
45-49	299.2	306.4	314.2	318.9	323.1	325.3	324.7	324.8	322.3	320.0	319.5	317.3	317.9
50-54	237.6	248.6	258.9	269.7	280.7	289.6	296.7	304.4	309.1	313.2	315.5	314.9	315.0
55-59	193.6	201.4	207.4	213.9	220.2	226.9	237.6	247.6	258.1	268.8	277.4	284.4	291.9
60-64	139.5	147.1	156.2	165.8	173.2	181.7	189.1	195.0	201.2	207.4	213.9	224.2	233.8
65-69	110.9	112.3	114.7	117.6	122.2	127.5	134.5	143.1	152.0	159.0	167.0	174.0	179.5
70-74	86.9	88.0	89.5	92.4	94.5	96.4	97.7	99.9	102.7	106.9	111.7	118.0	125.7
75-79	67.2	66.9	67.5	68.2	68.9	69.5	70.4	71.7	74.2	76.0	77.7	78.7	80.7
80-84	38.4	40.5	42.4	44.0	45.1	46.8	46.7	47.1	47.6	48.1	48.7	49.3	50.3
85-89	16.3	17.9	18.7	19.4	20.5	21.5	22.8	23.8	24.6	25.1	26.1	26.0	26.2
90-94	5.6	5.7	5.7	5.9	6.2	6.6	7.2	7.5	7.7	8.1	8.5	9.0	9.4
95+	2.0	1.8	1.7	1.7	1.6	1.6	1.6	1.6	1.6	1.7	1.7	1.9	1.9
ชาย Male (1)	4,180.1	4,208.9	4,236.8	4,263.7	4,289.6	4,314.5	4,338.5	4,361.1	4,382.2	4,402.0	4,420.5	4,437.8	4,453.8
(2)	*200.9*	*200.9*	*200.9*	*200.9*	*200.9*	*200.9*	*200.9*	*200.9*	*200.9*	*200.9*	*200.9*	*200.9*	*200.9*
รวมชาย TOTAL MALE (1)+(2)	*4,381.1*	*4,409.8*	*4,437.7*	*4,464.6*	*4,490.5*	*4,515.5*	*4,539.4*	*4,562.0*	*4,583.1*	*4,602.9*	*4,621.4*	*4,638.7*	*4,654.7*
0-4	300.3	302.4	304.5	305.4	308.0	316.4	313.7	310.2	306.1	301.6	296.9	291.9	287.2
5-9	321.9	317.4	312.9	311.4	308.2	299.4	301.7	304.0	305.2	308.0	316.6	314.0	310.4
10-14	330.9	330.4	330.4	328.5	325.7	322.1	317.6	313.1	311.5	308.2	299.5	301.8	304.2
15-19	334.9	335.0	333.8	331.4	329.0	327.7	327.3	327.3	325.4	322.7	319.0	314.5	310.0
20-24	324.1	322.8	320.3	320.9	321.1	321.1	323.0	323.3	322.1	320.1	319.1	318.9	319.0
25-29	320.5	315.8	314.2	312.1	311.1	310.1	308.6	306.3	307.6	309.2	310.9	314.4	316.2
30-34	351.7	347.9	337.6	329.2	321.3	316.1	311.0	309.2	307.0	305.9	304.9	303.3	301.1
35-39	356.9	355.6	355.3	353.9	353.1	348.3	343.8	333.2	324.3	316.2	310.6	305.5	303.5
40-44	351.8	352.8	355.1	354.2	353.2	353.0	351.6	351.1	349.6	348.4	343.5	338.7	327.9
45-49	316.9	324.9	333.9	339.9	344.5	348.4	349.3	351.5	350.5	349.5	349.2	347.7	347.2
50-54	256.1	267.6	278.5	290.6	303.1	312.5	320.4	329.3	335.3	339.9	343.7	344.6	346.7
55-59	212.0	221.3	228.5	235.6	242.5	250.2	261.6	272.3	284.2	296.5	305.8	313.6	322.5
60-64	157.0	165.5	175.4	186.5	195.7	205.0	214.1	221.1	228.2	235.0	242.6	253.8	264.3
65-69	127.5	129.8	134.4	137.4	142.8	149.6	157.8	167.4	178.2	187.1	196.1	204.9	211.9
70-74	105.8	106.2	107.5	110.9	114.3	118.0	120.2	124.6	127.7	132.9	139.4	147.2	156.3
75-79	89.3	90.0	91.1	92.5	93.0	92.6	93.2	94.5	97.7	101.0	104.4	106.5	110.6
80-84	52.9	57.1	60.8	64.3	66.7	70.5	71.3	72.3	73.6	74.0	74.0	74.7	75.9
85-89	24.6	27.1	28.9	30.5	32.6	34.7	37.8	40.3	42.6	44.2	46.8	47.6	48.3
90-94	9.9	10.1	10.0	10.5	11.0	11.8	13.2	14.0	14.7	15.8	16.8	18.5	19.7
95+	4.0	3.8	3.6	3.5	3.5	3.4	3.5	3.5	3.6	3.8	4.0	4.5	4.7
หญิง Female (1)	4,349.2	4,383.4	4,416.8	4,449.2	4,480.6	4,511.0	4,540.4	4,568.4	4,594.9	4,620.0	4,643.8	4,666.3	4,687.6
(2)	*130.3*	*130.3*	*130.3*	*130.3*	*130.3*	*130.3*	*130.3*	*130.3*	*130.3*	*130.3*	*130.3*	*130.3*	*130.3*
รวมหญิง TOTAL FEMALE (1)+(2)	*4,479.4*	*4,513.7*	*4,547.0*	*4,579.4*	*4,610.8*	*4,641.3*	*4,670.7*	*4,698.6*	*4,725.2*	*4,750.3*	*4,774.1*	*4,796.6*	*4,817.8*
รวม Total (1)	8,529.3	8,592.3	8,653.5	8,712.8	8,770.2	8,825.5	8,878.9	8,929.4	8,977.1	9,022.0	9,064.3	9,104.1	9,141.4
(2)	*331.2*	*331.2*	*331.2*	*331.2*	*331.2*	*331.2*	*331.2*	*331.2*	*331.2*	*331.2*	*331.2*	*331.2*	*331.2*
รวมทั้งหมด TOTAL (1)+(2)	*8,860.5*	*8,923.5*	*8,984.7*	*9,044.0*	*9,101.4*	*9,156.7*	*9,210.1*	*9,260.6*	*9,308.3*	*9,353.2*	*9,395.5*	*9,435.3*	*9,472.6*

(1) ประชากรสัญชาติไทยและไม่ใช่สัญชาติไทยแต่มีชื่อในทะเบียนบ้าน Thais, and non-Thais whose names are in household registration.

(2) ประชากรไม่ใช่สัญชาติไทยและไม่มีชื่อในทะเบียนบ้าน ที่มีจำนวนเท่ากับที่แจงนับได้ในปี 2553
Non-Thais whose names are not in household registration at the same number as enumerated in 2010.

ตาราง 8 จำนวนประชากรจำแนกตามอายุ และเพศ Number of population by age and sex

ภาคใต้ South (x,1000)

อายุ Age	2566 2023	2567 2024	2568 2025	2569 2026	2570 2027	2571 2028	2572 2029	2573 2030	2574 2031	2575 2032	2576 2033	2577 2034	2578 2035
0-4	295.8	291.6	287.6	283.8	280.2	276.8	273.5	270.3	267.2	264.3	261.5	258.7	255.9
5-9	319.8	315.2	310.3	305.1	300.2	295.6	291.4	287.3	283.5	279.9	276.4	273.1	269.9
10-14	319.2	321.5	330.3	327.6	324.0	319.8	315.2	310.2	305.0	300.1	295.5	291.2	287.2
15-19	318.6	316.8	308.6	311.1	314.1	316.0	318.1	326.6	323.4	319.8	315.6	311.1	306.2
20-24	328.9	326.4	322.2	318.3	313.7	310.8	309.0	300.9	303.5	305.8	307.0	308.3	315.3
25-29	320.8	319.9	320.5	321.3	322.0	322.0	319.5	315.5	311.7	307.2	304.1	302.3	294.3
30-34	298.6	303.8	307.4	312.4	315.0	316.7	316.1	317.0	317.8	318.6	318.6	316.3	312.3
35-39	300.8	296.5	293.4	289.9	288.3	290.4	295.8	299.8	305.1	308.2	310.2	309.9	311.0
40-44	303.8	299.3	297.3	295.3	295.0	291.8	287.6	284.7	281.4	280.0	282.2	287.7	291.8
45-49	316.4	315.8	311.6	309.0	300.3	295.5	291.1	289.0	287.2	286.9	283.9	279.9	277.2
50-54	312.8	310.6	310.1	308.1	308.8	307.3	306.7	302.6	299.9	291.6	286.8	282.5	280.5
55-59	296.6	300.7	303.0	302.5	302.7	300.7	298.7	298.4	296.6	297.3	295.9	295.4	291.5
60-64	243.8	254.2	262.5	269.2	276.5	281.1	285.1	287.4	287.0	287.5	285.6	284.0	283.8
65-69	185.5	191.4	197.6	207.2	216.3	225.8	235.5	243.4	249.7	256.7	261.2	265.0	267.2
70-74	133.8	140.0	147.2	153.5	158.5	164.1	169.3	175.1	183.8	192.1	200.7	209.4	216.5
75-79	83.1	86.6	90.7	95.9	102.3	109.1	114.2	120.2	125.3	129.6	134.3	138.7	143.6
80-84	52.2	53.5	54.7	55.4	56.8	58.6	61.3	64.3	68.0	72.6	77.5	81.1	85.4
85-89	26.5	26.7	27.2	27.5	28.0	29.1	29.8	30.5	30.8	31.5	32.7	34.2	36.0
90-94	9.6	9.8	10.2	10.1	10.1	10.2	10.3	10.5	10.6	10.7	11.2	11.4	11.7
95+	2.0	2.1	2.2	2.3	2.4	2.4	2.4	2.5	2.5	2.5	2.5	2.5	2.6
ชาย Male (1)	4,468.6	4,482.2	4,494.5	4,505.5	4,515.3	4,523.7	4,530.6	4,536.2	4,540.3	4,542.7	4,543.6	4,542.7	4,540.1
(2)	*200.9*	*200.9*	*200.9*	*200.9*	*200.9*	*200.9*	*200.9*	*200.9*	*200.9*	*200.9*	*200.9*	*200.9*	*200.9*
รวมชาย TOTAL MALE (1)+(2)	*4,669.6*	*4,683.1*	*4,695.4*	*4,706.5*	*4,716.2*	*4,724.6*	*4,731.6*	*4,737.1*	*4,741.2*	*4,743.7*	*4,744.5*	*4,743.6*	*4,741.0*
0-4	282.8	278.8	274.9	271.3	267.9	264.5	261.4	258.3	255.4	252.6	249.8	247.2	244.5
5-9	306.3	301.9	297.1	292.1	287.3	282.9	278.8	275.0	271.3	267.8	264.5	261.3	258.2
10-14	305.6	308.4	317.1	314.4	310.8	306.8	302.3	297.4	292.4	287.7	283.3	279.1	275.2
15-19	308.5	305.3	296.5	298.8	301.3	302.5	305.2	313.3	310.1	306.5	302.5	298.0	293.3
20-24	317.2	314.5	310.8	306.6	302.2	300.8	297.6	289.0	291.2	293.0	293.3	294.9	301.7
25-29	316.1	314.6	314.0	313.8	314.0	312.1	309.6	305.8	301.8	297.5	296.1	292.8	284.2
30-34	302.7	305.2	307.8	312.2	314.8	315.3	314.1	313.7	313.5	313.6	311.7	309.1	305.3
35-39	301.3	300.2	299.2	297.6	295.5	297.1	300.1	303.1	308.0	311.1	312.0	310.9	310.7
40-44	318.9	310.6	304.9	299.8	297.8	295.7	294.6	293.5	291.9	289.9	291.5	294.7	298.0
45-49	345.6	344.3	339.3	334.4	323.5	314.4	306.1	300.3	295.2	293.2	291.1	290.0	289.0
50-54	345.7	344.7	344.4	343.0	342.5	340.8	339.5	334.5	329.5	318.6	309.5	301.3	295.5
55-59	328.3	333.0	336.7	337.6	339.7	338.8	337.9	337.6	336.3	335.8	334.3	332.9	328.0
60-64	276.0	288.0	297.1	304.9	313.6	319.5	324.1	327.9	328.8	330.9	330.2	329.3	329.1
65-69	218.8	225.5	233.0	243.9	254.2	265.6	277.3	286.2	293.8	302.5	308.3	312.9	316.6
70-74	166.6	175.2	183.8	192.2	198.9	205.6	212.2	219.5	230.0	239.9	250.9	262.1	270.7
75-79	113.6	118.4	124.5	131.7	140.1	149.6	157.4	165.5	173.2	179.5	185.9	191.9	198.8
80-84	78.8	81.6	84.6	86.4	89.9	92.6	96.9	102.2	108.2	115.4	123.5	130.1	137.0
85-89	49.2	49.5	49.8	50.4	51.3	53.6	55.6	57.8	59.0	61.5	63.6	66.7	70.7
90-94	20.8	21.5	22.8	23.2	23.5	24.0	24.1	24.4	24.7	25.2	26.5	27.5	28.7
95+	4.9	5.2	5.6	6.2	6.5	6.9	7.1	7.5	7.8	7.8	8.0	8.0	8.2
หญิง Female (1)	4,707.6	4,726.4	4,744.0	4,760.4	4,775.4	4,789.2	4,801.6	4,812.6	4,822.1	4,830.0	4,836.3	4,840.8	4,843.6
(2)	*130.3*	*130.3*	*130.3*	*130.3*	*130.3*	*130.3*	*130.3*	*130.3*	*130.3*	*130.3*	*130.3*	*130.3*	*130.3*
รวมหญิง TOTAL FEMALE (1)+(2)	*4,837.9*	*4,856.7*	*4,874.3*	*4,890.6*	*4,905.7*	*4,919.5*	*4,931.9*	*4,942.8*	*4,952.3*	*4,960.3*	*4,966.5*	*4,971.1*	*4,973.8*
รวม Total (1)	9,176.3	9,208.6	9,238.5	9,265.9	9,290.7	9,312.8	9,332.2	9,348.8	9,362.3	9,372.7	9,379.8	9,383.5	9,383.6
(2)	*331.2*	*331.2*	*331.2*	*331.2*	*331.2*	*331.2*	*331.2*	*331.2*	*331.2*	*331.2*	*331.2*	*331.2*	*331.2*
รวมทั้งหมด TOTAL (1)+(2)	*9,507.4*	*9,539.8*	*9,569.7*	*9,597.1*	*9,621.9*	*9,644.0*	*9,663.4*	*9,680.0*	*9,693.5*	*9,703.9*	*9,711.0*	*9,714.7*	*9,714.8*

(1) ประชากรสัญชาติไทยและไม่ใช่สัญชาติไทยแต่มีชื่อในทะเบียนบ้าน Thais, and non-Thais whose names are in household registration.

(2) ประชากรไม่ใช่สัญชาติไทยและไม่มีชื่อในทะเบียนบ้าน ที่มีจำนวนเท่ากับที่แจงนับได้ในปี 2553
Non-Thais whose names are not in household registration at the same number as enumerated in 2010.

ส่วนที่ 3

ตารางแสดงผลการคาดประมาณประชากรระดับจังหวัด
พ.ศ. 2553-2573

สารบัญตาราง

ผลการคาดประมาณประชากรระดับจังหวัด พ.ศ. 2553-2573
Results of Population Projections at Provincial Level 2010-2030

ตาราง 1 จำนวนประชากรจำแนกตามอายุ และเพศ Number of population by age and sex ปริมณฑล จังหวัดสมุทรปราการ Peripheral area : Samutprakan 60

ตาราง 2 จำนวนประชากรจำแนกตามอายุ และเพศ Number of population by age and sex ปริมณฑล จังหวัดนนทบุรี Peripheral area : Nonthaburi 62

ตาราง 3 จำนวนประชากรจำแนกตามอายุ และเพศ Number of population by age and sex ปริมณฑล จังหวัดปทุมธานี Peripheral area : Pathumthani 64

ตาราง 4 จำนวนประชากรจำแนกตามอายุ และเพศ Number of population by age and sex ปริมณฑล จังหวัดนครปฐม Peripheral area : Nakhonpathom 66

ตาราง 5 จำนวนประชากรจำแนกตามอายุ และเพศ Number of population by age and sex ปริมณฑล จังหวัดสมุทรสาคร Peripheral area : Samutsakhon 68

ตาราง 6 จำนวนประชากรจำแนกตามอายุ และเพศ Number of population by age and sex ภาคกลางส่วนกลาง จังหวัดพระนครศรีอยุธยา Sub-central : Pranakhon Sri Ayutthaya 70

ตาราง 7 จำนวนประชากรจำแนกตามอายุ และเพศ Number of population by age and sex ภาคกลางส่วนกลาง จังหวัดอ่างทอง Sub-central : Angthong 72

ตาราง 8 จำนวนประชากรจำแนกตามอายุ และเพศ Number of population by age and sex ภาคกลางส่วนกลาง จังหวัดลพบุรี Sub-central : Lopburi 74

ตาราง 9 จำนวนประชากรจำแนกตามอายุ และเพศ Number of population by age and sex ภาคกลางส่วนกลาง จังหวัดสิงห์บุรี Sub-central : Singburi 76

ตาราง 10 จำนวนประชากรจำแนกตามอายุ และเพศ Number of population by age and sex ภาคกลางส่วนกลาง จังหวัดชัยนาท Sub-central : Chainat 78

ตาราง 11 จำนวนประชากรจำแนกตามอายุ และเพศ Number of population by age and sex ภาคกลางส่วนกลาง จังหวัดสระบุรี Sub-central : Saraburi 80

ตาราง 12 จำนวนประชากรจำแนกตามอายุ และเพศ Number of population by age and sex ภาคตะวันออก จังหวัดชลบุรี East : Chonburi 82

ตาราง 13 จำนวนประชากรจำแนกตามอายุ และเพศ Number of population by age and sex ภาคตะวันออก จังหวัดระยอง East : Rayong 84

ตาราง 14 จำนวนประชากรจำแนกตามอายุ และเพศ Number of population by age and sex ภาคตะวันออก จังหวัดจันทบุรี East : Chanthaburi 86

ตาราง 15 จำนวนประชากรจำแนกตามอายุ และเพศ Number of population by age and sex ภาคตะวันออก จังหวัดตราด East : Trat 88

ตาราง 16 จำนวนประชากรจำแนกตามอายุ และเพศ Number of population by age and sex ภาคตะวันออก จังหวัดฉะเชิงเทรา East : Chachoengsao 90

ตาราง 17 จำนวนประชากรจำแนกตามอายุ และเพศ Number of population by age and sex ภาคตะวันออก จังหวัดปราจีนบุรี East : Prachinburi 92

ตาราง 18 จำนวนประชากรจำแนกตามอายุ และเพศ Number of population by age and sex ภาคตะวันออก จังหวัดนครนายก East : Nakhonnayok 94

ตาราง 19 จำนวนประชากรจำแนกตามอายุ และเพศ Number of population by age and sex ภาคตะวันออก จังหวัดสระแก้ว East : Sakaeo 96

ตาราง 20 จำนวนประชากรจำแนกตามอายุ และเพศ Number of population by age and sex ภาคตะวันตก จังหวัดราชบุรี West : Ratchaburi 98

ตาราง 21 จำนวนประชากรจำแนกตามอายุ และเพศ Number of population by age and sex ภาคตะวันตก จังหวัดกาญจนบุรี West : Kanchanaburi 100

ตาราง 22 จำนวนประชากรจำแนกตามอายุ และเพศ Number of population by age and sex ภาคตะวันตก จังหวัดสุพรรณบุรี West : Suphanburi 102

ตาราง 23 จำนวนประชากรจำแนกตามอายุ และเพศ Number of population by age and sex ภาคตะวันตก จังหวัดสมุทรสงคราม West : Samutsongkram 104

ตาราง 24 จำนวนประชากรจำแนกตามอายุ และเพศ Number of population by age and sex ภาคตะวันตก จังหวัดเพชรบุรี West : Phetchaburi 106

ตาราง 25 จำนวนประชากรจำแนกตามอายุ และเพศ Number of population by age and sex ภาคตะวันตก จังหวัดประจวบคีรีขันธ์ West : Prachuap Khirikhan 108

ตาราง 26 จำนวนประชากรจำแนกตามอายุ และเพศ Number of population by age and sex ภาคเหนือ จังหวัดเชียงใหม่ North : Chiengmai 110

ตาราง 27 จำนวนประชากรจำแนกตามอายุ และเพศ Number of population by age and sex ภาคเหนือ จังหวัดลำพูน North : Lamphun 112

ตาราง 28 จำนวนประชากรจำแนกตามอายุ และเพศ Number of population by age and sex ภาคเหนือ จังหวัดลำปาง North : Lampang 114

ตาราง 29 จำนวนประชากรจำแนกตามอายุ และเพศ Number of population by age and sex ภาคเหนือ จังหวัดอุตรดิตถ์ North : Uttaradit 116

ตาราง 30 จำนวนประชากรจำแนกตามอายุ และเพศ Number of population by age and sex ภาคเหนือ จังหวัดแพร่ North : Phrae 118

ตาราง 31 จำนวนประชากรจำแนกตามอายุ และเพศ Number of population by age and sex ภาคเหนือ จังหวัดน่าน North : Nan 120

ตาราง 32 จำนวนประชากรจำแนกตามอายุ และเพศ Number of population by age and sex ภาคเหนือ จังหวัดพะเยา North : Phayao 122

ตาราง 33 จำนวนประชากรจำแนกตามอายุ และเพศ Number of population by age and sex ภาคเหนือ จังหวัดเชียงราย North : Chiengrai 124

ตาราง 34 จำนวนประชากรจำแนกตามอายุ และเพศ Number of population by age and sex ภาคเหนือ จังหวัดแม่ฮ่องสอน North : Maehongson 126

ตาราง 35 จำนวนประชากรจำแนกตามอายุ และเพศ Number of population by age and sex ภาคเหนือ จังหวัดนครสวรรค์ North : Nakhonsawan 128

ตาราง 36 จำนวนประชากรจำแนกตามอายุ และเพศ Number of population by age and sex ภาคเหนือ จังหวัดอุทัยธานี North : Uthaithani 130

ตาราง 37 จำนวนประชากรจำแนกตามอายุ และเพศ Number of population by age and sex ภาคเหนือ จังหวัดกำแพงเพชร North : Kamphaengphet 132

ตาราง 38 จำนวนประชากรจำแนกตามอายุ และเพศ Number of population by age and sex ภาคเหนือ จังหวัดตาก North : Tak 134

ตาราง 39 จำนวนประชากรจำแนกตามอายุ และเพศ Number of population by age and sex ภาคเหนือ จังหวัดสุโขทัย North : Sukhothai 136

ตาราง 40 จำนวนประชากรจำแนกตามอายุ และเพศ Number of population by age and sex ภาคเหนือ จังหวัดพิษณุโลก North : Phitsanulok 138

ตาราง 41 จำนวนประชากรจำแนกตามอายุ และเพศ Number of population by age and sex ภาคเหนือ จังหวัดพิจิตร North : Phichit 140

ตาราง 42 จำนวนประชากรจำแนกตามอายุ และเพศ Number of population by age and sex ภาคเหนือ จังหวัดเพชรบูรณ์ North : Phetchabun 142

ตาราง 43 จำนวนประชากรจำแนกตามอายุ และเพศ Number of population by age and sex ภาคตะวันออกเฉียงเหนือ จังหวัดนครราชสีมา Northeast : Nakhonratchasima 144

ตาราง 44 จำนวนประชากรจำแนกตามอายุ และเพศ Number of population by age and sex ภาคตะวันออกเฉียงเหนือ จังหวัดบุรีรัมย์ Northeast : Burirum 146

ตาราง 45 จำนวนประชากรจำแนกตามอายุ และเพศ Number of population by age and sex ภาคตะวันออกเฉียงเหนือ จังหวัดสุรินทร์ Northeast : Surin 148

ตาราง 46 จำนวนประชากรจำแนกตามอายุ และเพศ Number of population by age and sex ภาคตะวันออกเฉียงเหนือ จังหวัดศรีสะเกษ Northeast : Sisaket 150

ตาราง 47 จำนวนประชากรจำแนกตามอายุ และเพศ Number of population by age and sex ภาคตะวันออกเฉียงเหนือ จังหวัดอุบลราชธานี Northeast : Ubonratchathani 152

ตาราง 48 จำนวนประชากรจำแนกตามอายุ และเพศ Number of population by age and sex ภาคตะวันออกเฉียงเหนือ จังหวัดยโสธร Northeast : Yasothon 154

ตาราง 49 จำนวนประชากรจำแนกตามอายุ และเพศ Number of population by age and sex ภาคตะวันออกเฉียงเหนือ จังหวัดชัยภูมิ Northeast : Chaiyaphum 156

ตาราง 50 จำนวนประชากรจำแนกตามอายุ และเพศ Number of population by age and sex ภาคตะวันออกเฉียงเหนือ จังหวัดอำนาจเจริญ Northeast : Amnatcharoen 158

ตาราง 51 จำนวนประชากรจำแนกตามอายุ และเพศ Number of population by age and sex ภาคตะวันออกเฉียงเหนือ จังหวัดหนองบัวลำภู Northeast : Nongbualamphu 160

ตาราง 52 จำนวนประชากรจำแนกตามอายุ และเพศ Number of population by age and sex ภาคตะวันออกเฉียงเหนือ จังหวัดขอนแก่น Northeast : Khonkaen 162

ตาราง 53 จำนวนประชากรจำแนกตามอายุ และเพศ Number of population by age and sex ภาคตะวันออกเฉียงเหนือ จังหวัดอุดรธานี Northeast : Udonthani 164

ตาราง 54 จำนวนประชากรจำแนกตามอายุ และเพศ Number of population by age and sex ภาคตะวันออกเฉียงเหนือ จังหวัดเลย Northeast : Loei 166

ตาราง 55 จำนวนประชากรจำแนกตามอายุ และเพศ Number of population by age and sex ภาคตะวันออกเฉียงเหนือ จังหวัดหนองคาย Northeast : Nongkhai 168

ตาราง 56 จำนวนประชากรจำแนกตามอายุ และเพศ Number of population by age and sex ภาคตะวันออกเฉียงเหนือ จังหวัดบึงกาฬ Northeast : Bungkan 170

ตาราง 57 จำนวนประชากรจำแนกตามอายุ และเพศ Number of population by age and sex ภาคตะวันออกเฉียงเหนือ จังหวัดมหาสารคาม Northeast : Mahasarakham 172

ตาราง 58 จำนวนประชากรจำแนกตามอายุ และเพศ Number of population by age and sex ภาคตะวันออกเฉียงเหนือ จังหวัดร้อยเอ็ด Northeast : Roi-et 174

ตาราง 59 จำนวนประชากรจำแนกตามอายุ และเพศ Number of population by age and sex ภาคตะวันออกเฉียงเหนือ จังหวัดกาฬสินธุ์ Northeast : Kalasin 176

ตาราง 60 จำนวนประชากรจำแนกตามอายุ และเพศ Number of population by age and sex ภาคตะวันออกเฉียงเหนือ จังหวัดสกลนคร Northeast : Sakonnakhon 178

ตาราง 61 จำนวนประชากรจำแนกตามอายุ และเพศ Number of population by age and sex ภาคตะวันออกเฉียงเหนือ จังหวัดนครพนม Northeast : Nakhonphanom 180

ตาราง 62 จำนวนประชากรจำแนกตามอายุ และเพศ Number of population by age and sex ภาคตะวันออกเฉียงเหนือ จังหวัดมุกดาหาร Northeast : Mukdahan 182

ตาราง 63 จำนวนประชากรจำแนกตามอายุ และเพศ Number of population by age and sex ภาคใต้ จังหวัดนครศรีธรรมราช South : Nakhon Si Thammarat 184

ตาราง 64 จำนวนประชากรจำแนกตามอายุ และเพศ Number of population by age and sex ภาคใต้ จังหวัดกระบี่ South : Krabi 186

ตาราง 65 จำนวนประชากรจำแนกตามอายุ และเพศ Number of population by age and sex ภาคใต้ จังหวัดพังงา South : Phang-nga 188

ตาราง 66 จำนวนประชากรจำแนกตามอายุ และเพศ Number of population by age and sex ภาคใต้ จังหวัดภูเก็ต South : Phuket 190

ตาราง 67 จำนวนประชากรจำแนกตามอายุ และเพศ Number of population by age and sex ภาคใต้ จังหวัดสุราษฎร์ธานี South : Suratthani 192

ตาราง 68 จำนวนประชากรจำแนกตามอายุ และเพศ Number of population by age and sex ภาคใต้ จังหวัดระนอง South : Ranong 194

ตาราง 69 จำนวนประชากรจำแนกตามอายุ และเพศ Number of population by age and sex ภาคใต้ จังหวัดชุมพร South : Chumphon 196

ตาราง 70 จำนวนประชากรจำแนกตามอายุ และเพศ Number of population by age and sex ภาคใต้ จังหวัดสงขลา South : Songkhla 198

ตาราง 71 จำนวนประชากรจำแนกตามอายุ และเพศ Number of population by age and sex ภาคใต้ จังหวัดสตูล South : Satun 200

ตาราง 72 จำนวนประชากรจำแนกตามอายุ และเพศ Number of population by age and sex ภาคใต้ จังหวัดตรัง South : Trang 202

ตาราง 73 จำนวนประชากรจำแนกตามอายุ และเพศ Number of population by age and sex ภาคใต้ จังหวัดพัทลุง South : Phatthalung 204

ตาราง 74 จำนวนประชากรจำแนกตามอายุ และเพศ Number of population by age and sex ภาคใต้ จังหวัดปัตตานี South : Pattani 206

ตาราง 75 จำนวนประชากรจำแนกตามอายุ และเพศ Number of population by age and sex ภาคใต้ จังหวัดยะลา South : Yala 208

ตาราง 76 จำนวนประชากรจำแนกตามอายุ และเพศ Number of population by age and sex ภาคใต้ จังหวัดนราธิวาส South : Narathiwat 210

ตาราง 1 จำนวนประชากรจำแนกตามอายุ และเพศ Number of population by age and sex

ปริมณฑล จังหวัดสมุทรปราการ Peripheral area : Samutprakan

อายุ Age	2553 2010	2554 2011	2555 2012	2556 2013	2557 2014	2558 2015	2559 2016	2560 2017	2561 2018	2562 2019	2563 2020
0-4	38,300	39,100	39,900	41,100	42,200	44,100	44,100	43,900	43,500	42,900	42,200
5-9	41,400	41,300	41,400	41,100	40,500	39,700	40,400	41,200	42,300	43,600	45,700
10-14	47,000	46,200	45,500	44,900	44,300	43,400	43,200	43,300	43,000	42,500	41,500
15-19	56,800	54,300	52,700	51,400	51,000	50,300	49,600	48,800	48,100	47,400	46,500
20-24	64,300	64,900	64,600	65,300	64,300	62,800	60,300	58,700	57,300	56,800	56,100
25-29	85,100	85,200	84,700	83,600	83,700	84,100	84,800	84,700	85,500	84,900	83,300
30-34	95,800	97,500	99,200	99,200	99,500	98,000	97,900	97,400	96,200	96,100	96,500
35-39	88,000	90,500	93,300	97,200	99,600	103,600	105,300	107,100	107,200	107,600	106,000
40-44	86,000	88,200	89,800	90,100	91,200	91,400	93,900	96,700	100,700	103,100	107,100
45-49	69,400	73,100	75,600	80,200	84,400	88,100	90,500	92,100	92,400	93,600	93,900
50-54	54,700	57,800	61,900	64,800	68,200	71,100	74,900	77,500	82,200	86,600	90,500
55-59	39,300	41,900	44,300	47,100	49,500	53,900	57,000	61,000	64,000	67,200	70,400
60-64	25,900	27,900	29,800	31,900	34,000	35,400	37,800	39,900	42,600	44,800	48,700
65-69	18,500	19,000	19,900	20,500	22,000	23,800	25,600	27,400	29,300	31,300	32,700
70-74	13,100	13,800	14,200	14,600	14,900	15,700	16,100	16,900	17,500	18,700	20,300
75-79	8,500	8,900	9,100	9,700	9,900	10,400	10,800	11,200	11,600	11,800	12,400
80-84	4,200	4,600	5,100	5,400	5,800	6,000	6,200	6,400	6,800	7,000	7,300
85-89	1,700	1,900	2,100	2,200	2,300	2,500	2,700	3,000	3,200	3,400	3,500
90-94	700	600	700	700	700	800	900	900	1,000	1,100	1,100
95+	400	300	200	300	200	200	200	200	200	300	300
ชาย Male (1)	839,200	856,800	874,100	891,200	908,400	925,300	942,200	958,600	974,700	990,500	1,006,100
(2)	*55,516*	*55,516*	*55,516*	*55,516*	*55,516*	*55,516*	*55,516*	*55,516*	*55,516*	*55,516*	*55,516*
รวมชาย TOTAL MALE (1)+(2)	*894,716*	*912,316*	*929,616*	*946,716*	*963,916*	*980,816*	*997,716*	*1,014,116*	*1,030,216*	*1,046,016*	*1,061,616*
0-4	36,200	36,900	37,600	38,700	39,800	41,500	41,500	41,300	40,900	40,300	39,700
5-9	40,600	40,300	40,100	39,800	39,300	38,400	39,100	39,800	40,800	42,100	44,000
10-14	46,000	45,500	45,000	44,600	44,400	43,500	43,200	43,000	42,600	42,000	41,100
15-19	53,000	49,800	47,500	46,800	45,900	45,700	45,200	44,900	44,300	44,100	43,300
20-24	71,500	73,200	74,400	73,300	71,100	67,400	63,300	60,000	58,900	57,900	57,500
25-29	92,000	92,100	91,900	92,300	93,700	96,100	98,500	100,200	99,100	96,500	92,300
30-34	100,300	103,000	104,900	105,400	106,300	105,300	105,200	104,900	105,300	106,700	109,300
35-39	94,300	96,300	98,900	102,800	105,400	109,000	111,800	113,700	114,200	115,000	114,000
40-44	89,000	92,400	94,900	96,700	98,200	99,300	101,400	104,000	107,900	110,700	114,400
45-49	74,200	77,000	79,800	83,200	87,000	90,800	94,300	96,800	98,700	100,300	101,500
50-54	59,800	63,100	67,000	70,300	74,200	77,400	80,400	83,300	86,800	90,800	94,800
55-59	46,200	48,800	51,400	54,000	56,100	59,700	63,000	67,000	70,300	74,200	77,400
60-64	30,700	32,900	35,800	38,500	41,700	44,100	46,600	49,200	51,700	53,800	57,200
65-69	22,700	23,900	24,700	25,900	27,400	29,500	31,700	34,500	37,200	40,300	42,700
70-74	16,700	17,500	18,400	19,400	20,100	21,200	22,400	23,200	24,300	25,700	27,800
75-79	12,100	12,600	13,100	13,700	14,100	14,800	15,600	16,400	17,400	18,100	19,100
80-84	7,300	7,600	8,200	8,700	9,200	9,700	10,100	10,500	11,000	11,400	12,000
85-89	3,200	3,600	3,900	4,100	4,400	4,800	5,000	5,400	5,700	6,100	6,400
90-94	1,400	1,400	1,400	1,500	1,600	1,700	1,900	2,100	2,200	2,400	2,500
95+	500	500	500	500	500	500	500	500	600	600	600
หญิง Female (1)	897,700	918,400	939,400	960,100	980,500	1,000,700	1,020,700	1,040,600	1,060,000	1,079,100	1,097,800
(2)	*34,507*	*34,507*	*34,507*	*34,507*	*34,507*	*34,507*	*34,507*	*34,507*	*34,507*	*34,507*	*34,507*
รวมหญิง TOTAL FEMALE (1)+(2)	*932,207*	*952,907*	*973,907*	*994,607*	*1,015,007*	*1,035,207*	*1,055,207*	*1,075,107*	*1,094,507*	*1,113,607*	*1,132,307*
รวม Total (1)	1,736,900	1,775,200	1,813,500	1,851,300	1,888,900	1,926,000	1,962,900	1,999,200	2,034,700	2,069,600	2,103,900
(2)	*90,023*	*90,023*	*90,023*	*90,023*	*90,023*	*90,023*	*90,023*	*90,023*	*90,023*	*90,023*	*90,023*
รวมทั้งหมด TOTAL (1)+(2)	*1,826,923*	*1,865,223*	*1,903,523*	*1,941,323*	*1,978,923*	*2,016,023*	*2,052,923*	*2,089,223*	*2,124,723*	*2,159,623*	*2,193,923*

(1) ประชากรสัญชาติไทยและไม่ใช่สัญชาติไทยแต่มีชื่อในทะเบียนบ้าน Thais, and non-Thais whose names are in household registration.

(2) ประชากรไม่ใช่สัญชาติไทยและไม่มีชื่อในทะเบียนบ้าน ที่มีจำนวนเท่ากับที่แจงนับได้ในปี 2553
Non-Thais whose names are not in household registration at the same number as enumerated in 2010.

ตาราง 1 จำนวนประชากรจำแนกตามอายุ และเพศ Number of population by age and sex

ปริมณฑล จังหวัดสมุทรปราการ Peripheral area : Samutprakan

อายุ Age	2564 2021	2565 2022	2566 2023	2567 2024	2568 2025	2569 2026	2570 2027	2571 2028	2572 2029	2573 2030
0-4	41,500	40,700	40,000	39,200	38,500	37,800	37,100	36,400	35,800	35,200
5-9	45,800	45,500	45,100	44,600	43,900	43,100	42,300	41,500	40,800	40,000
10-14	42,300	43,100	44,400	45,700	47,800	48,000	47,700	47,300	46,700	46,000
15-19	46,300	46,400	46,100	45,500	44,500	45,100	46,000	47,300	48,900	50,800
20-24	55,300	54,500	53,800	53,100	52,000	51,700	51,700	51,400	50,800	49,800
25-29	80,700	78,700	77,000	76,300	75,500	74,500	73,500	72,500	71,500	70,200
30-34	97,400	97,600	98,500	97,900	96,500	93,800	91,700	89,900	89,000	88,200
35-39	105,700	105,300	104,000	103,900	104,300	105,100	105,400	106,500	106,300	105,100
40-44	109,000	110,700	110,900	111,100	109,600	109,200	108,800	107,600	107,400	107,700
45-49	96,300	99,200	103,200	105,700	109,700	111,700	113,400	113,500	113,700	112,300
50-54	93,000	94,900	95,300	96,500	96,800	99,100	102,100	106,100	108,800	112,900
55-59	74,100	76,700	81,400	85,700	89,600	92,200	94,000	94,500	95,700	96,100
60-64	51,600	55,400	58,000	61,200	63,900	67,300	69,900	74,000	78,100	81,800
65-69	34,900	36,900	39,300	41,400	45,100	47,900	51,400	53,900	56,700	59,400
70-74	21,900	23,400	25,100	26,900	28,100	30,000	31,800	33,900	35,700	39,000
75-79	12,700	13,400	13,900	14,900	16,200	17,500	18,900	20,200	21,500	22,600
80-84	7,600	7,900	8,200	8,300	8,800	9,000	9,500	9,900	10,600	11,600
85-89	3,600	3,700	4,000	4,100	4,200	4,400	4,600	4,800	4,900	5,100
90-94	1,200	1,400	1,400	1,500	1,500	1,600	1,700	1,800	1,800	1,900
95+	300	300	300	300	400	400	400	400	500	500
ชาย Male (1)	1,021,200	1,036,000	1,050,000	1,064,000	1,076,900	1,089,600	1,101,800	1,113,500	1,125,000	1,135,900
(2)	*55,516*	*55,516*	*55,516*	*55,516*	*55,516*	*55,516*	*55,516*	*55,516*	*55,516*	*55,516*
รวมชาย TOTAL MALE (1)+(2)	*1,076,716*	*1,091,516*	*1,105,516*	*1,119,516*	*1,132,416*	*1,145,116*	*1,157,316*	*1,169,016*	*1,180,516*	*1,191,416*
0-4	39,000	38,300	37,600	36,900	36,200	35,500	34,800	34,200	33,600	33,000
5-9	44,100	43,900	43,500	42,900	42,300	41,500	40,700	40,000	39,200	38,500
10-14	41,800	42,500	43,800	45,100	47,000	47,200	47,000	46,500	45,900	45,200
15-19	42,900	42,700	42,400	41,800	40,800	41,500	42,400	43,600	44,900	46,400
20-24	56,900	56,400	55,800	55,600	54,700	54,100	53,700	53,300	52,700	51,800
25-29	87,600	83,600	81,800	80,500	79,900	79,100	78,400	77,600	77,100	76,000
30-34	112,000	114,100	113,300	110,800	106,600	101,600	97,300	95,100	93,500	92,700
35-39	113,700	113,400	113,700	115,100	117,800	120,700	123,000	122,500	120,200	116,000
40-44	117,100	119,200	119,700	120,400	119,400	119,000	118,600	119,000	120,300	123,000
45-49	103,400	106,100	110,000	112,800	116,400	119,300	121,300	121,800	122,500	121,500
50-54	98,500	101,100	103,000	104,700	105,900	108,000	110,700	114,700	117,700	121,400
55-59	80,400	83,400	86,900	90,900	94,900	98,600	101,200	103,200	104,900	106,200
60-64	60,500	64,300	67,500	71,200	74,400	77,300	80,200	83,600	87,500	91,400
65-69	45,200	47,700	50,200	52,300	55,600	58,800	62,500	65,800	69,400	72,600
70-74	29,900	32,600	35,200	38,100	40,500	42,800	45,200	47,700	49,700	52,900
75-79	20,200	20,900	22,000	23,300	25,200	27,200	29,500	32,100	34,700	37,000
80-84	12,700	13,400	14,200	14,800	15,600	16,500	17,200	18,200	19,300	20,900
85-89	6,700	7,000	7,300	7,600	8,100	8,500	9,000	9,600	10,000	10,600
90-94	2,700	2,900	3,000	3,300	3,400	3,600	3,800	3,900	4,100	4,400
95+	700	700	800	900	900	1,000	1,100	1,100	1,200	1,300
หญิง Female (1)	1,116,000	1,134,100	1,151,700	1,168,900	1,185,500	1,201,800	1,217,800	1,233,400	1,248,400	1,262,700
(2)	*34,507*	*34,507*	*34,507*	*34,507*	*34,507*	*34,507*	*34,507*	*34,507*	*34,507*	*34,507*
รวมหญิง TOTAL FEMALE (1)+(2)	*1,150,507*	*1,168,607*	*1,186,207*	*1,203,407*	*1,220,007*	*1,236,307*	*1,252,307*	*1,267,907*	*1,282,907*	*1,297,207*
รวม Total (1)	2,137,200	2,170,100	2,201,700	2,232,900	2,262,400	2,291,400	2,319,600	2,346,900	2,373,400	2,398,600
(2)	*90,023*	*90,023*	*90,023*	*90,023*	*90,023*	*90,023*	*90,023*	*90,023*	*90,023*	*90,023*
รวมทั้งหมด TOTAL (1)+(2)	*2,227,223*	*2,260,123*	*2,291,723*	*2,322,923*	*2,352,423*	*2,381,423*	*2,409,623*	*2,436,923*	*2,463,423*	*2,488,623*

(1) ประชากรสัญชาติไทยและไม่ใช่สัญชาติไทยแต่มีชื่อในทะเบียนบ้าน Thais, and non-Thais whose names are in household registration.

(2) ประชากรไม่ใช่สัญชาติไทยและไม่มีชื่อในทะเบียนบ้าน ที่มีจำนวนเท่ากับที่แจงนับได้ในปี 2553

Non-Thais whose names are not in household registration at the same number as enumerated in 2010.

ตาราง 2 จำนวนประชากรจำแนกตามอายุ และเพศ Number of population by age and sex

ปริมณฑล จังหวัดนนทบุรี Peripheral area : Nonthaburi

อายุ	2553	2554	2555	2556	2557	2558	2559	2560	2561	2562	2563
Age	2010	2011	2012	2013	2014	2015	2016	2017	2018	2019	2020
0-4	25,500	26,200	26,600	27,300	28,200	29,400	29,400	29,300	29,000	28,600	28,200
5-9	28,000	27,900	28,000	27,800	27,400	26,800	27,300	27,800	28,800	29,500	30,900
10-14	34,800	34,300	33,700	33,300	32,800	32,200	32,000	32,100	31,900	31,400	30,800
15-19	41,800	39,800	38,800	37,700	37,500	37,000	36,400	35,800	35,300	34,900	34,200
20-24	50,700	50,900	50,800	51,300	50,700	49,400	47,500	46,200	45,100	44,700	44,100
25-29	57,100	57,100	56,800	56,000	56,200	56,300	56,900	56,800	57,400	56,800	55,800
30-34	63,600	64,200	65,700	65,500	66,000	65,000	64,900	64,500	63,600	63,800	64,000
35-39	59,000	60,800	62,600	65,300	66,800	69,500	70,600	72,000	71,700	72,100	71,000
40-44	66,500	68,300	69,700	69,800	70,800	70,900	72,700	74,900	77,900	79,900	82,900
45-49	53,400	56,000	57,800	61,600	64,800	67,600	69,400	70,900	71,400	72,300	72,300
50-54	42,700	45,000	48,200	50,300	52,900	55,500	58,300	60,200	64,000	67,300	70,400
55-59	29,700	31,600	33,400	35,500	37,400	40,600	43,000	46,100	48,300	51,000	53,200
60-64	24,500	26,200	27,900	30,100	31,800	33,300	35,400	37,500	39,900	42,000	45,800
65-69	17,100	17,400	18,300	18,800	20,200	21,800	23,400	25,100	26,900	28,800	30,000
70-74	12,500	13,000	13,400	13,800	14,200	14,900	15,200	15,900	16,500	17,700	19,000
75-79	9,000	9,300	9,600	10,100	10,400	10,800	11,400	11,700	12,100	12,400	13,000
80-84	3,700	4,000	4,500	4,600	5,000	5,200	5,400	5,600	5,900	6,000	6,300
85-89	1,500	1,600	1,800	1,900	2,000	2,100	2,300	2,500	2,700	2,800	2,900
90-94	500	400	400	400	500	500	600	700	700	700	800
95+	100	100	100	100	100	100	100	100	100	100	100
ชาย Male (1)	621,900	634,100	648,100	661,400	675,700	689,100	702,100	715,800	729,300	743,000	755,800
(2)	*17,990*	*17,990*	*17,990*	*17,990*	*17,990*	*17,990*	*17,990*	*17,990*	*17,990*	*17,990*	*17,990*
รวมชาย TOTAL MALE (1)+(2)	*639,890*	*652,090*	*666,090*	*679,390*	*693,690*	*707,090*	*720,090*	*733,790*	*747,290*	*760,990*	*773,790*
0-4	26,100	26,700	27,100	27,700	28,700	29,900	29,900	29,700	29,400	29,000	28,600
5-9	29,200	29,000	28,900	28,600	28,300	27,700	28,100	28,500	29,400	30,300	31,700
10-14	33,300	32,900	32,600	32,200	32,200	31,500	31,300	31,100	30,800	30,400	29,800
15-19	40,300	37,900	36,100	35,600	35,000	34,800	34,400	34,100	33,700	33,600	33,000
20-24	50,000	51,200	52,000	51,100	49,400	46,800	44,100	41,900	41,000	40,400	40,100
25-29	58,600	58,700	58,600	58,900	59,800	61,300	62,800	63,800	63,200	61,500	58,900
30-34	66,500	68,200	69,500	69,800	70,400	69,800	69,700	69,500	69,800	70,700	72,400
35-39	67,300	68,700	70,600	73,300	75,200	77,800	79,700	81,200	81,500	82,100	81,400
40-44	68,100	70,700	72,400	73,900	75,000	76,000	77,500	79,500	82,500	84,700	87,300
45-49	61,800	64,100	66,400	69,200	72,400	75,600	78,500	80,600	82,200	83,500	84,500
50-54	49,700	52,500	55,700	58,500	61,700	64,400	66,800	69,300	72,200	75,500	78,800
55-59	40,600	42,900	45,200	47,500	49,400	52,500	55,500	58,900	61,900	65,300	68,200
60-64	29,700	31,800	34,600	37,300	40,400	42,800	45,200	47,600	50,100	52,100	55,400
65-69	22,400	23,600	24,300	25,500	27,000	29,200	31,300	34,000	36,700	39,700	42,100
70-74	16,100	16,900	17,800	18,700	19,400	20,500	21,600	22,300	23,500	24,800	26,900
75-79	11,200	11,700	12,200	12,700	13,200	13,800	14,500	15,300	16,100	16,800	17,700
80-84	6,600	6,900	7,500	7,800	8,300	8,700	9,100	9,500	10,000	10,300	10,900
85-89	3,000	3,300	3,600	3,800	4,100	4,400	4,600	5,000	5,300	5,600	5,900
90-94	1,200	1,200	1,200	1,200	1,300	1,400	1,600	1,700	1,800	2,000	2,100
95+	400	300	300	400	400	400	400	400	400	400	500
หญิง Female (1)	682,100	699,200	716,600	733,900	751,500	769,100	786,600	804,100	821,600	839,000	856,100
(2)	*11,127*	*11,127*	*11,127*	*11,127*	*11,127*	*11,127*	*11,127*	*11,127*	*11,127*	*11,127*	*11,127*
รวมหญิง TOTAL FEMALE (1)+(2)	*693,227*	*710,327*	*727,727*	*745,027*	*762,627*	*780,227*	*797,727*	*815,227*	*832,727*	*850,127*	*867,227*
รวม Total (1)	1,304,000	1,333,300	1,364,700	1,395,300	1,427,200	1,458,200	1,488,700	1,519,900	1,550,900	1,582,000	1,611,900
(2)	**29,117**	**29,117**	**29,117**	**29,117**	**29,117**	**29,117**	**29,117**	**29,117**	**29,117**	**29,117**	**29,117**
รวมทั้งหมด TOTAL (1)+(2)	**1,333,117**	**1,362,417**	**1,393,817**	**1,424,417**	**1,456,317**	**1,487,317**	**1,517,817**	**1,549,017**	**1,580,017**	**1,611,117**	**1,641,017**

(1) ประชากรสัญชาติไทยและไม่ใช่สัญชาติไทยแต่มีชื่อในทะเบียนบ้าน Thais, and non-Thais whose names are in household registration.

(2) ประชากรไม่ใช่สัญชาติไทยและไม่มีชื่อในทะเบียนบ้าน ที่มีจำนวนเท่ากับที่แจงนับได้ในปี 2553
Non-Thais whose names are not in household registration at the same number as enumerated in 2010.

ตาราง 2 จำนวนประชากรจำแนกตามอายุ และเพศ Number of population by age and sex

ปริมณฑล จังหวัดนนทบุรี Peripheral area : Nonthaburi

อายุ Age	2564 2021	2565 2022	2566 2023	2567 2024	2568 2025	2569 2026	2570 2027	2571 2028	2572 2029	2573 2030
0-4	27,700	27,200	26,700	26,200	25,700	25,200	24,800	24,300	23,900	23,500
5-9	31,000	30,800	30,500	30,100	29,700	29,100	28,600	28,100	27,500	27,000
10-14	31,100	32,000	32,900	33,900	35,400	35,500	35,400	35,000	34,600	34,100
15-19	34,100	34,100	33,900	33,400	32,600	33,400	34,000	35,100	35,900	37,300
20-24	43,500	42,900	42,400	41,700	40,900	40,600	40,700	40,400	40,000	39,300
25-29	54,000	52,700	51,600	51,100	50,600	49,900	49,200	48,600	47,900	47,000
30-34	64,500	64,400	65,100	64,900	64,000	62,200	60,800	59,600	59,000	58,400
35-39	70,800	70,600	69,700	69,500	69,800	70,600	70,800	71,400	71,100	70,300
40-44	84,500	85,900	85,900	86,200	85,000	84,700	84,400	83,500	83,200	83,500
45-49	74,000	76,200	79,300	81,300	84,400	85,800	87,200	87,600	87,800	86,700
50-54	72,200	73,500	73,900	75,000	75,200	77,100	79,300	82,500	84,500	87,800
55-59	55,900	58,000	61,500	64,800	67,800	69,700	71,300	71,700	72,600	72,800
60-64	48,600	51,800	54,700	57,100	60,200	63,200	65,400	69,600	73,300	76,600
65-69	32,000	33,900	36,100	38,000	41,500	43,800	47,200	49,400	52,300	54,800
70-74	20,500	22,200	23,800	25,400	26,500	28,200	29,900	32,000	33,800	36,700
75-79	13,400	14,000	14,600	15,600	17,000	18,200	19,500	21,100	22,500	23,600
80-84	6,600	6,800	7,000	7,200	7,600	7,800	8,200	8,500	9,100	10,000
85-89	3,000	3,200	3,400	3,500	3,600	3,800	3,900	4,000	4,100	4,300
90-94	800	900	1,000	1,000	1,000	1,100	1,100	1,200	1,200	1,300
95+	200	200	200	200	200	200	200	200	300	300
ชาย Male (1)	768,400	781,200	794,100	806,100	818,600	830,300	842,000	854,000	864,700	875,200
(2)	*17,990*	*17,990*	*17,990*	*17,990*	*17,990*	*17,990*	*17,990*	*17,990*	*17,990*	*17,990*
รวมชาย TOTAL MALE (1)+(2)	*786,390*	*799,190*	*812,090*	*824,090*	*836,590*	*848,290*	*859,990*	*871,990*	*882,690*	*893,190*
0-4	28,100	27,600	27,100	26,500	26,100	25,600	25,100	24,600	24,200	23,800
5-9	31,700	31,600	31,300	30,900	30,400	29,900	29,300	28,800	28,200	27,700
10-14	30,300	30,800	31,700	32,600	34,100	34,200	34,000	33,700	33,300	32,800
15-19	32,700	32,500	32,300	31,800	31,100	31,500	32,300	33,200	34,100	35,300
20-24	39,700	39,300	38,900	38,700	38,100	37,700	37,500	37,200	36,700	36,100
25-29	55,900	53,300	52,200	51,300	50,900	50,500	50,000	49,500	49,200	48,500
30-34	74,200	75,500	75,000	73,400	70,600	67,400	64,500	63,000	61,900	61,400
35-39	81,200	80,900	81,200	82,200	84,100	86,100	87,700	87,500	85,900	82,900
40-44	89,700	91,000	91,500	92,000	91,200	90,900	90,700	90,900	91,900	94,000
45-49	86,100	88,300	91,500	93,900	96,900	99,300	101,000	101,500	102,000	101,200
50-54	81,900	84,100	85,800	87,100	88,100	89,800	92,100	95,400	97,900	101,000
55-59	70,800	73,400	76,500	80,000	83,600	86,800	89,200	91,100	92,600	93,600
60-64	58,500	62,200	65,400	69,000	72,100	74,900	77,700	81,000	84,800	88,600
65-69	44,500	47,000	49,500	51,500	54,800	58,000	61,600	64,800	68,400	71,500
70-74	28,800	31,400	33,900	36,800	39,000	41,300	43,700	46,000	48,000	51,100
75-79	18,700	19,400	20,500	21,700	23,500	25,300	27,600	29,800	32,300	34,400
80-84	11,500	12,100	12,800	13,400	14,200	15,000	15,600	16,400	17,400	19,000
85-89	6,200	6,500	6,800	7,100	7,400	7,900	8,400	8,900	9,200	9,800
90-94	2,200	2,400	2,600	2,700	2,900	3,000	3,200	3,300	3,500	3,700
95+	500	600	600	600	700	700	800	800	900	900
หญิง Female (1)	873,300	890,100	906,900	923,300	939,800	955,700	971,900	987,200	1,002,500	1,017,200
(2)	*11,127*	*11,127*	*11,127*	*11,127*	*11,127*	*11,127*	*11,127*	*11,127*	*11,127*	*11,127*
รวมหญิง TOTAL FEMALE (1)+(2)	*884,427*	*901,227*	*918,027*	*934,427*	*950,927*	*966,827*	*983,027*	*998,327*	*1,013,627*	*1,028,327*
รวม Total (1)	1,641,700	1,671,300	1,701,000	1,729,400	1,758,400	1,786,000	1,813,900	1,841,200	1,867,200	1,892,400
(2)	*29,117*	*29,117*	*29,117*	*29,117*	*29,117*	*29,117*	*29,117*	*29,117*	*29,117*	*29,117*
รวมทั้งหมด TOTAL (1)+(2)	*1,670,817*	*1,700,417*	*1,730,117*	*1,758,517*	*1,787,517*	*1,815,117*	*1,843,017*	*1,870,317*	*1,896,317*	*1,921,517*

(1) ประชากรสัญชาติไทยและไม่ใช่สัญชาติไทยแต่มีชื่อในทะเบียนบ้าน Thais, and non-Thais whose names are in household registration.

(2) ประชากรไม่ใช่สัญชาติไทยและไม่มีชื่อในทะเบียนบ้าน ที่มีจำนวนเท่ากับที่แจงนับได้ในปี 2553

Non-Thais whose names are not in household registration at the same number as enumerated in 2010.

ตาราง 3 จำนวนประชากรจำแนกตามอายุ และเพศ Number of population by age and sex

ปริมณฑล จังหวัดปทุมธานี Peripheral area : Pathumthani

อายุ Age	2553 2010	2554 2011	2555 2012	2556 2013	2557 2014	2558 2015	2559 2016	2560 2017	2561 2018	2562 2019	2563 2020
0-4	27,900	28,400	28,900	29,800	30,600	32,100	32,100	31,900	31,600	31,300	30,800
5-9	30,700	30,600	30,700	30,400	30,000	29,300	30,000	30,500	31,400	32,400	33,800
10-14	31,100	30,600	30,100	29,700	29,300	28,700	28,600	28,700	28,500	28,100	27,400
15-19	40,500	38,500	37,400	36,400	36,100	35,500	35,000	34,500	34,100	33,600	32,800
20-24	55,500	56,200	55,900	56,300	55,200	54,000	51,900	50,500	49,300	48,900	48,400
25-29	61,100	61,100	60,800	59,900	60,100	60,400	61,000	60,900	61,400	60,800	59,700
30-34	64,400	65,400	66,600	66,600	66,800	65,800	65,700	65,400	64,600	64,600	64,800
35-39	61,700	63,400	65,400	68,100	69,800	72,600	73,800	75,000	75,200	75,400	74,300
40-44	59,200	60,600	61,800	62,000	62,700	62,900	64,600	66,600	69,300	70,900	73,800
45-49	48,200	50,800	52,500	55,700	58,600	61,200	62,800	64,000	64,100	64,900	65,200
50-54	35,400	37,400	40,100	42,000	44,100	46,100	48,500	50,200	53,200	56,000	58,500
55-59	25,700	27,400	29,000	30,800	32,400	35,300	37,300	40,000	41,900	44,000	46,000
60-64	17,300	18,600	20,000	21,400	22,800	23,700	25,300	26,700	28,500	30,000	32,600
65-69	13,500	13,800	14,400	15,000	16,000	17,300	18,600	19,900	21,400	22,800	23,800
70-74	9,900	10,400	10,700	11,000	11,200	11,800	12,100	12,700	13,200	14,100	15,400
75-79	6,000	6,200	6,400	6,800	7,000	7,300	7,600	7,800	8,100	8,300	8,700
80-84	3,400	3,700	4,100	4,300	4,600	4,700	5,000	5,100	5,500	5,600	5,800
85-89	1,200	1,400	1,500	1,600	1,700	1,700	1,900	2,100	2,200	2,400	2,400
90-94	500	500	500	500	500	600	600	700	700	800	800
95+	100	100	100	100	100	100	100	100	100	100	100
ชาย Male (1)	593,200	605,200	616,900	628,400	639,600	651,100	662,500	673,400	684,400	694,900	705,300
(2)	*50,032*	*50,032*	*50,032*	*50,032*	*50,032*	*50,032*	*50,032*	*50,032*	*50,032*	*50,032*	*50,032*
รวมชาย TOTAL MALE (1)+(2)	*643,232*	*655,232*	*666,932*	*678,432*	*689,632*	*701,132*	*712,532*	*723,432*	*734,432*	*744,932*	*755,332*
0-4	26,700	27,100	27,500	28,300	29,200	30,500	30,500	30,300	30,000	29,700	29,200
5-9	29,100	28,900	28,800	28,500	28,100	27,500	28,000	28,500	29,400	30,300	31,500
10-14	30,100	29,700	29,500	29,100	29,000	28,500	28,200	28,100	27,800	27,500	26,900
15-19	47,200	43,600	40,800	40,200	39,500	39,300	38,800	38,400	38,000	38,000	37,200
20-24	68,600	70,400	71,100	69,200	66,500	63,100	59,600	56,900	55,900	54,900	54,600
25-29	68,400	68,500	68,400	68,700	69,800	71,700	73,500	74,600	73,600	71,500	68,400
30-34	72,000	73,900	75,300	75,600	76,200	75,600	75,500	75,300	75,600	76,600	78,500
35-39	66,800	68,200	70,000	72,800	74,600	77,200	79,100	80,500	80,900	81,400	80,700
40-44	62,000	64,300	66,000	67,200	68,300	69,100	70,500	72,400	75,100	77,000	79,600
45-49	50,100	51,900	53,800	56,100	58,700	61,300	63,600	65,200	66,400	67,500	68,300
50-54	38,400	40,600	43,000	45,200	47,600	49,700	51,600	53,500	55,700	58,300	60,900
55-59	29,700	31,400	33,000	34,700	36,100	38,400	40,500	43,000	45,200	47,700	49,800
60-64	20,700	22,200	24,100	26,000	28,100	29,800	31,500	33,200	34,900	36,300	38,600
65-69	15,800	16,600	17,200	18,000	19,100	20,500	22,100	24,000	25,900	28,000	29,700
70-74	11,000	11,500	12,200	12,800	13,300	14,000	14,800	15,300	16,100	17,000	18,400
75-79	7,600	8,000	8,300	8,600	8,900	9,400	9,900	10,400	11,000	11,400	12,000
80-84	4,500	4,700	5,100	5,300	5,600	5,900	6,200	6,500	6,800	7,000	7,400
85-89	1,900	2,000	2,200	2,400	2,500	2,700	2,800	3,100	3,300	3,500	3,600
90-94	800	800	800	800	900	900	1,000	1,100	1,200	1,300	1,400
95+	300	300	300	300	300	300	300	300	300	300	300
หญิง Female (1)	651,400	664,500	677,200	689,800	702,500	715,300	728,100	740,600	753,000	765,100	777,100
(2)	*31,053*	*31,053*	*31,053*	*31,053*	*31,053*	*31,053*	*31,053*	*31,053*	*31,053*	*31,053*	*31,053*
รวมหญิง TOTAL FEMALE (1)+(2)	*682,453*	*695,553*	*708,253*	*720,853*	*733,553*	*746,353*	*759,153*	*771,653*	*784,053*	*796,153*	*808,153*
รวม Total (1)	1,244,600	1,269,700	1,294,100	1,318,200	1,342,100	1,366,400	1,390,600	1,414,000	1,437,400	1,460,000	1,482,400
(2)	*81,085*	*81,085*	*81,085*	*81,085*	*81,085*	*81,085*	*81,085*	*81,085*	*81,085*	*81,085*	*81,085*
รวมทั้งหมด TOTAL (1)+(2)	*1,325,685*	*1,350,785*	*1,375,185*	*1,399,285*	*1,423,185*	*1,447,485*	*1,471,685*	*1,495,085*	*1,518,485*	*1,541,085*	*1,563,485*

(1) ประชากรสัญชาติไทยและไม่ใช่สัญชาติไทยแต่มีชื่อในทะเบียนบ้าน Thais, and non-Thais whose names are in household registration.

(2) ประชากรไม่ใช่สัญชาติไทยและไม่มีชื่อในทะเบียนบ้าน ที่มีจำนวนเท่ากับที่แจงนับได้ในปี 2553
Non-Thais whose names are not in household registration at the same number as enumerated in 2010.

ตาราง 3 จำนวนประชากรจำแนกตามอายุ และเพศ Number of population by age and sex

ปริมณฑล จังหวัดปทุมธานี Peripheral area : Pathumthani

อายุ Age	2564 2021	2565 2022	2566 2023	2567 2024	2568 2025	2569 2026	2570 2027	2571 2028	2572 2029	2573 2030
0-4	30,200	29,700	29,100	28,600	28,100	27,500	27,000	26,500	26,100	25,600
5-9	33,900	33,700	33,400	33,000	32,500	31,900	31,300	30,800	30,200	29,600
10-14	28,100	28,500	29,400	30,300	31,600	31,700	31,600	31,300	30,900	30,400
15-19	32,600	32,700	32,500	32,100	31,500	31,900	32,400	33,000	34,000	35,700
20-24	47,700	46,900	46,300	45,700	44,800	44,500	44,600	44,300	43,800	42,800
25-29	57,800	56,400	55,200	54,700	54,200	53,500	52,700	52,000	51,300	50,300
30-34	65,400	65,500	66,100	65,800	64,800	63,000	61,600	60,400	59,800	59,200
35-39	74,100	73,800	72,900	72,800	73,100	73,700	73,900	74,600	74,500	73,600
40-44	74,900	76,200	76,200	76,400	75,400	75,100	74,800	74,000	73,900	74,100
45-49	66,900	68,900	71,700	73,400	76,200	77,500	78,800	78,700	78,900	77,900
50-54	60,200	61,300	61,600	62,300	62,600	64,100	66,100	68,700	70,400	73,000
55-59	48,500	50,300	53,300	56,100	58,700	60,300	61,500	61,900	62,600	62,900
60-64	34,500	37,100	38,800	41,000	42,800	45,000	46,800	49,600	52,200	54,700
65-69	25,400	26,900	28,700	30,200	32,900	35,000	37,400	39,400	41,300	43,400
70-74	16,500	17,700	19,000	20,200	21,100	22,600	24,000	25,600	26,900	29,400
75-79	8,900	9,400	9,800	10,400	11,400	12,200	13,200	14,100	15,100	15,800
80-84	6,100	6,300	6,500	6,700	7,000	7,200	7,600	7,900	8,500	9,200
85-89	2,500	2,600	2,800	2,900	3,000	3,100	3,200	3,400	3,400	3,600
90-94	900	1,000	1,100	1,100	1,100	1,100	1,200	1,300	1,300	1,300
95+	200	200	200	200	200	200	200	200	200	200
ชาย Male (1)	715,400	725,200	734,600	743,700	752,800	761,400	769,900	777,500	785,200	792,900
(2)	*50,032*	*50,032*	*50,032*	*50,032*	*50,032*	*50,032*	*50,032*	*50,032*	*50,032*	*50,032*
รวมชาย TOTAL MALE (1)+(2)	*765,432*	*775,232*	*784,632*	*793,732*	*802,832*	*811,432*	*819,932*	*827,532*	*835,232*	*842,932*
0-4	28,700	28,200	27,600	27,100	26,600	26,100	25,600	25,200	24,700	24,300
5-9	31,600	31,400	31,100	30,700	30,300	29,700	29,200	28,600	28,100	27,600
10-14	27,300	27,800	28,700	29,600	30,800	30,900	30,700	30,400	30,000	29,600
15-19	36,900	36,600	36,300	35,800	35,300	35,700	35,900	36,400	37,500	39,500
20-24	54,100	53,600	53,000	52,700	51,800	51,300	51,100	50,600	50,000	48,900
25-29	64,900	62,100	60,800	59,800	59,400	58,800	58,300	57,700	57,300	56,500
30-34	80,400	81,900	81,200	79,400	76,300	72,900	69,800	68,200	67,000	66,500
35-39	80,500	80,300	80,500	81,500	83,400	85,400	87,100	86,800	85,100	82,100
40-44	81,500	82,900	83,300	83,700	83,000	82,800	82,500	82,700	83,700	85,600
45-49	69,700	71,500	74,100	76,000	78,400	80,300	81,600	82,000	82,300	81,700
50-54	63,200	64,800	66,100	67,200	68,000	69,300	71,100	73,700	75,500	77,900
55-59	51,700	53,600	55,900	58,500	61,100	63,400	65,200	66,500	67,600	68,400
60-64	40,800	43,300	45,600	48,100	50,200	52,200	54,100	56,500	59,000	61,700
65-69	31,400	33,200	34,900	36,400	38,600	40,900	43,400	45,800	48,300	50,500
70-74	19,800	21,500	23,200	25,100	26,700	28,300	29,900	31,500	32,800	34,900
75-79	12,700	13,200	13,900	14,700	15,900	17,200	18,700	20,200	22,000	23,400
80-84	7,800	8,200	8,700	9,100	9,600	10,200	10,600	11,100	11,800	12,800
85-89	3,800	4,000	4,200	4,400	4,600	4,800	5,200	5,500	5,700	6,100
90-94	1,500	1,600	1,700	1,800	1,900	2,000	2,100	2,200	2,300	2,400
95+	400	400	400	400	500	500	500	600	600	600
หญิง Female (1)	788,700	800,100	811,100	821,900	832,500	842,800	852,500	862,000	871,400	880,800
(2)	*31,053*	*31,053*	*31,053*	*31,053*	*31,053*	*31,053*	*31,053*	*31,053*	*31,053*	*31,053*
รวมหญิง TOTAL FEMALE (1)+(2)	*819,753*	*831,153*	*842,153*	*852,953*	*863,553*	*873,853*	*883,553*	*893,053*	*902,453*	*911,853*
รวม Total (1)	1,504,100	1,525,300	1,545,700	1,565,600	1,585,300	1,604,200	1,622,400	1,639,500	1,656,600	1,673,700
(2)	*81,085*	*81,085*	*81,085*	*81,085*	*81,085*	*81,085*	*81,085*	*81,085*	*81,085*	*81,085*
รวมทั้งหมด TOTAL (1)+(2)	*1,585,185*	*1,606,385*	*1,626,785*	*1,646,685*	*1,666,385*	*1,685,285*	*1,703,485*	*1,720,585*	*1,737,685*	*1,754,785*

(1) ประชากรสัญชาติไทยและไม่ใช่สัญชาติไทยแต่มีชื่อในทะเบียนบ้าน Thais, and non-Thais whose names are in household registration.

(2) ประชากรไม่ใช่สัญชาติไทยและไม่มีชื่อในทะเบียนบ้าน ที่มีจำนวนเท่ากับที่แจงนับได้ในปี 2553

Non-Thais whose names are not in household registration at the same number as enumerated in 2010.

ตาราง 4 จำนวนประชากรจำแนกตามอายุ และเพศ Number of population by age and sex

ปริมณฑล จังหวัดนครปฐม Peripheral area : Nakhonpathom

อายุ Age	2553 2010	2554 2011	2555 2012	2556 2013	2557 2014	2558 2015	2559 2016	2560 2017	2561 2018	2562 2019	2563 2020
0-4	25,000	25,500	26,000	26,800	27,500	28,800	28,800	28,600	28,400	28,000	27,600
5-9	26,600	26,500	26,600	26,400	26,000	25,400	26,000	26,500	27,300	28,100	29,300
10-14	31,000	30,600	30,100	29,700	29,300	28,700	28,600	28,600	28,500	28,100	27,500
15-19	37,700	36,000	35,000	34,100	33,800	33,400	32,900	32,400	31,900	31,500	30,900
20-24	36,500	37,100	36,800	37,000	36,300	35,400	34,100	33,200	32,400	32,200	31,800
25-29	36,300	36,400	36,200	35,700	35,700	35,900	36,300	36,200	36,500	36,200	35,500
30-34	40,200	41,000	41,700	41,800	41,900	41,200	41,200	41,000	40,500	40,500	40,600
35-39	37,400	38,500	39,700	41,300	42,400	44,000	44,800	45,600	45,600	45,800	45,100
40-44	37,500	38,600	39,300	39,500	40,000	40,000	41,000	42,300	44,000	45,200	46,800
45-49	33,600	35,400	36,600	38,800	40,900	42,700	43,900	44,800	44,900	45,400	45,600
50-54	27,400	29,100	31,000	32,700	34,300	35,700	37,600	39,000	41,300	43,600	45,400
55-59	21,600	23,000	24,300	25,900	27,200	29,600	31,300	33,500	35,200	37,000	38,700
60-64	14,600	15,700	16,800	18,000	19,200	20,000	21,300	22,500	24,000	25,200	27,400
65-69	10,900	11,200	11,700	12,200	13,000	14,000	15,200	16,200	17,400	18,500	19,300
70-74	8,700	9,100	9,400	9,600	9,800	10,300	10,600	11,100	11,600	12,300	13,400
75-79	6,000	6,300	6,500	6,900	7,000	7,300	7,700	8,000	8,200	8,400	8,800
80-84	3,400	3,700	4,100	4,400	4,700	4,900	5,000	5,200	5,500	5,700	5,900
85-89	1,500	1,700	1,800	2,000	2,100	2,200	2,400	2,700	2,800	3,000	3,000
90-94	500	500	500	500	600	600	700	700	800	800	900
95+	100	200	200	200	100	100	100	100	100	100	200
ชาย Male (1)	436,700	446,000	454,300	463,400	471,800	480,400	489,400	498,200	506,800	515,300	523,600
(2)	*22,755*	*22,755*	*22,755*	*22,755*	*22,755*	*22,755*	*22,755*	*22,755*	*22,755*	*22,755*	*22,755*
รวมชาย TOTAL MALE (1)+(2)	*459,455*	*468,755*	*477,055*	*486,155*	*494,555*	*503,155*	*512,155*	*520,955*	*529,555*	*538,055*	*546,355*
0-4	23,600	24,000	24,400	25,100	25,900	27,000	27,000	26,900	26,600	26,300	25,900
5-9	25,300	25,100	25,000	24,800	24,500	23,900	24,400	24,800	25,600	26,300	27,400
10-14	27,900	27,500	27,300	27,000	26,900	26,400	26,100	26,000	25,800	25,400	24,900
15-19	37,300	34,800	33,000	32,500	31,900	31,800	31,400	31,100	30,800	30,700	30,100
20-24	37,400	38,400	38,800	37,700	36,200	34,300	32,500	31,000	30,400	29,900	29,700
25-29	36,700	36,800	36,700	36,900	37,500	38,400	39,400	40,000	39,500	38,400	36,800
30-34	41,100	42,300	43,100	43,400	43,700	43,300	43,300	43,100	43,300	43,800	44,900
35-39	40,600	41,500	42,600	44,300	45,400	46,900	48,200	49,000	49,200	49,600	49,200
40-44	41,100	42,700	43,800	44,700	45,500	45,900	46,800	48,000	49,800	51,200	52,800
45-49	38,600	40,100	41,500	43,300	45,300	47,200	49,100	50,400	51,400	52,200	52,800
50-54	31,800	33,600	35,700	37,500	39,500	41,200	42,800	44,400	46,300	48,400	50,500
55-59	25,500	27,000	28,400	29,800	31,000	33,000	34,900	37,000	38,900	41,000	42,800
60-64	17,700	19,000	20,700	22,300	24,100	25,500	27,000	28,500	30,000	31,200	33,000
65-69	13,500	14,300	14,800	15,500	16,400	17,600	19,000	20,600	22,200	24,100	25,500
70-74	11,200	11,700	12,300	13,000	13,500	14,200	15,000	15,500	16,300	17,300	18,600
75-79	8,800	9,200	9,500	10,000	10,300	10,800	11,400	12,000	12,600	13,200	13,900
80-84	5,500	5,800	6,200	6,600	6,900	7,300	7,700	8,000	8,300	8,700	9,100
85-89	2,600	2,900	3,100	3,400	3,600	3,900	4,000	4,400	4,600	4,900	5,200
90-94	900	900	900	1,000	1,000	1,100	1,300	1,400	1,500	1,600	1,700
95+	300	300	300	300	300	300	300	300	300	300	400
หญิง Female (1)	467,500	478,000	488,200	498,900	509,600	520,300	531,500	542,400	553,400	564,500	575,200
(2)	*16,022*	*16,022*	*16,022*	*16,022*	*16,022*	*16,022*	*16,022*	*16,022*	*16,022*	*16,022*	*16,022*
รวมหญิง TOTAL FEMALE (1)+(2)	483,522	494,022	504,222	514,922	525,622	536,322	547,522	558,422	569,422	580,522	591,222
รวม Total (1)	904,200	924,000	942,500	962,300	981,400	1,000,700	1,020,900	1,040,600	1,060,200	1,079,800	1,098,800
(2)	38,777	38,777	38,777	38,777	38,777	38,777	38,777	38,777	38,777	38,777	38,777
รวมทั้งหมด TOTAL (1)+(2)	942,977	962,777	981,277	1,001,077	1,020,177	1,039,477	1,059,677	1,079,377	1,098,977	1,118,577	1,137,577

(1) ประชากรสัญชาติไทยและไม่ใช่สัญชาติไทยแต่มีชื่อในทะเบียนบ้าน Thais, and non-Thais whose names are in household registration.

(2) ประชากรไม่ใช่สัญชาติไทยและไม่มีชื่อในทะเบียนบ้าน ที่มีจำนวนเท่ากับที่แจงนับได้ในปี 2553
Non-Thais whose names are not in household registration at the same number as enumerated in 2010.

ตาราง 4 จำนวนประชากรจำแนกตามอายุ และเพศ Number of population by age and sex

ปริมณฑล จังหวัดนครปฐม Peripheral area : Nakhonpathom

อายุ Age	2564 2021	2565 2022	2566 2023	2567 2024	2568 2025	2569 2026	2570 2027	2571 2028	2572 2029	2573 2030
0-4	27,100	26,600	26,100	25,600	25,100	24,700	24,200	23,800	23,400	23,000
5-9	29,400	29,200	28,900	28,600	28,200	27,700	27,100	26,600	26,100	25,700
10-14	28,000	28,400	29,200	30,100	31,600	31,700	31,500	31,300	30,900	30,400
15-19	30,700	30,800	30,600	30,200	29,500	30,000	30,600	31,400	32,400	33,700
20-24	31,300	30,800	30,400	30,000	29,500	29,300	29,300	29,100	28,800	28,100
25-29	34,400	33,500	32,900	32,500	32,200	31,800	31,300	30,900	30,500	30,000
30-34	40,900	41,000	41,400	41,300	40,700	39,600	38,600	37,900	37,500	37,100
35-39	45,000	44,800	44,300	44,200	44,300	44,700	44,900	45,300	45,200	44,700
40-44	47,700	48,500	48,600	48,800	48,100	47,900	47,700	47,200	47,100	47,200
45-49	46,700	48,100	50,000	51,300	53,200	54,200	55,100	55,100	55,300	54,500
50-54	46,900	47,800	48,000	48,500	48,700	49,800	51,400	53,300	54,800	56,700
55-59	40,700	42,200	44,700	47,100	49,300	50,700	51,700	52,000	52,600	52,900
60-64	29,100	31,200	32,700	34,500	36,000	38,000	39,400	41,700	44,100	46,100
65-69	20,600	21,800	23,300	24,500	26,600	28,400	30,300	32,000	33,500	35,100
70-74	14,400	15,400	16,600	17,700	18,500	19,700	21,000	22,300	23,600	25,600
75-79	9,000	9,500	9,800	10,600	11,500	12,400	13,300	14,200	15,300	16,000
80-84	6,200	6,400	6,600	6,800	7,100	7,300	7,700	8,000	8,600	9,300
85-89	3,200	3,300	3,500	3,600	3,700	3,900	4,000	4,200	4,200	4,500
90-94	900	1,100	1,100	1,200	1,200	1,200	1,300	1,400	1,400	1,400
95+	200	200	200	200	200	200	200	300	300	300
ชาย Male (1)	532,500	540,700	549,000	557,300	565,100	573,200	580,700	588,100	595,400	602,200
(2)	*22,755*	*22,755*	*22,755*	*22,755*	*22,755*	*22,755*	*22,755*	*22,755*	*22,755*	*22,755*
รวมชาย TOTAL MALE (1)+(2)	*555,255*	*563,455*	*571,755*	*580,055*	*587,855*	*595,955*	*603,455*	*610,855*	*618,155*	*624,955*
0-4	25,400	24,900	24,500	24,000	23,600	23,100	22,700	22,300	21,900	21,500
5-9	27,500	27,300	27,100	26,700	26,300	25,900	25,400	24,900	24,400	24,000
10-14	25,300	25,700	26,500	27,300	28,500	28,600	28,400	28,200	27,800	27,400
15-19	29,800	29,700	29,400	29,100	28,500	28,900	29,200	30,000	30,900	32,200
20-24	29,500	29,200	28,900	28,700	28,200	28,000	27,800	27,600	27,200	26,700
25-29	34,900	33,400	32,700	32,100	31,900	31,600	31,300	31,000	30,800	30,300
30-34	46,000	46,900	46,700	45,700	44,000	41,900	40,100	39,200	38,500	38,100
35-39	49,000	48,900	49,000	49,600	50,800	52,000	53,000	52,900	51,900	50,100
40-44	54,200	55,100	55,400	55,800	55,300	55,100	54,900	55,000	55,600	56,800
45-49	53,800	55,200	57,200	58,700	60,500	62,100	63,100	63,400	63,700	63,200
50-54	52,500	53,900	54,900	55,800	56,400	57,600	59,000	61,100	62,700	64,700
55-59	44,400	46,100	48,000	50,200	52,500	54,500	56,000	57,100	58,000	58,800
60-64	35,000	37,100	39,100	41,300	43,100	44,800	46,500	48,500	50,700	52,900
65-69	27,000	28,500	30,000	31,300	33,200	35,200	37,300	39,300	41,500	43,400
70-74	20,000	21,800	23,500	25,500	27,100	28,700	30,300	32,000	33,400	35,400
75-79	14,700	15,200	16,000	17,000	18,400	19,800	21,600	23,300	25,300	26,900
80-84	9,600	10,100	10,700	11,200	11,800	12,500	13,100	13,800	14,600	15,800
85-89	5,400	5,700	6,000	6,200	6,500	6,900	7,300	7,800	8,100	8,600
90-94	1,800	1,900	2,000	2,200	2,300	2,400	2,500	2,600	2,700	2,900
95+	400	400	500	500	500	600	600	600	700	700
หญิง Female (1)	586,300	597,100	608,100	618,800	629,300	640,000	650,200	660,400	670,600	680,400
(2)	*16,022*	*16,022*	*16,022*	*16,022*	*16,022*	*16,022*	*16,022*	*16,022*	*16,022*	*16,022*
รวมหญิง TOTAL FEMALE (1)+(2)	*602,322*	*613,122*	*624,122*	*634,822*	*645,322*	*656,022*	*666,222*	*676,422*	*686,622*	*696,422*
รวม Total (1)	1,118,800	1,137,800	1,157,100	1,176,100	1,194,400	1,213,200	1,230,900	1,248,500	1,266,000	1,282,600
(2)	*38,777*	*38,777*	*38,777*	*38,777*	*38,777*	*38,777*	*38,777*	*38,777*	*38,777*	*38,777*
รวมทั้งหมด TOTAL (1)+(2)	*1,157,577*	*1,176,577*	*1,195,877*	*1,214,877*	*1,233,177*	*1,251,977*	*1,269,677*	*1,287,277*	*1,304,777*	*1,321,377*

(1) ประชากรสัญชาติไทยและไม่ใช่สัญชาติไทยแต่มีชื่อในทะเบียนบ้าน Thais, and non-Thais whose names are in household registration.

(2) ประชากรไม่ใช่สัญชาติไทยและไม่มีชื่อในทะเบียนบ้าน ที่มีจำนวนเท่ากับที่แจงนับได้ในปี 2553

Non-Thais whose names are not in household registration at the same number as enumerated in 2010.

ตาราง 5 จำนวนประชากรจำแนกตามอายุ และเพศ Number of population by age and sex

ปริมณฑล จังหวัดสมุทรสาคร Peripheral area : Samutsakhon

อายุ Age	2553 2010	2554 2011	2555 2012	2556 2013	2557 2014	2558 2015	2559 2016	2560 2017	2561 2018	2562 2019	2563 2020
0-4	15,100	15,500	15,800	16,200	16,700	17,400	17,400	17,300	17,100	16,900	16,700
5-9	15,500	15,500	15,500	15,400	15,200	14,900	15,200	15,400	15,900	16,400	17,100
10-14	16,700	16,400	16,200	16,000	15,700	15,400	15,400	15,400	15,300	15,100	14,700
15-19	20,600	19,700	19,100	18,600	18,500	18,200	18,000	17,700	17,400	17,200	16,900
20-24	29,100	29,300	29,100	29,500	29,100	28,500	27,300	26,600	26,000	25,700	25,400
25-29	37,900	38,000	37,800	37,200	37,300	37,500	37,900	37,800	38,100	37,700	37,000
30-34	40,100	40,600	41,400	41,300	41,400	40,900	40,800	40,600	40,100	40,100	40,300
35-39	33,600	34,600	35,600	37,100	38,000	39,600	40,200	40,800	40,800	40,900	40,300
40-44	29,800	30,400	30,900	31,100	31,400	31,600	32,500	33,400	34,800	35,600	37,100
45-49	22,900	24,100	24,900	26,400	27,800	29,000	29,800	30,300	30,400	30,800	30,900
50-54	17,100	18,000	19,300	20,200	21,200	22,200	23,300	24,200	25,600	27,000	28,200
55-59	11,600	12,400	13,100	13,900	14,600	15,900	16,900	18,100	18,900	19,800	20,800
60-64	8,100	8,700	9,300	10,000	10,700	11,100	11,800	12,500	13,300	14,000	15,300
65-69	5,700	5,800	6,100	6,300	6,700	7,300	7,900	8,400	9,000	9,600	10,000
70-74	4,400	4,600	4,700	4,900	5,000	5,200	5,400	5,600	5,800	6,200	6,800
75-79	2,900	3,000	3,100	3,300	3,300	3,500	3,600	3,800	3,900	4,000	4,200
80-84	1,500	1,600	1,800	1,900	2,100	2,100	2,200	2,300	2,400	2,500	2,600
85-89	600	700	700	800	800	800	900	1,000	1,100	1,200	1,200
90-94	200	200	200	200	200	200	200	300	300	300	300
95+	100	100	100	100	100	100	100	100	100	100	100
ชาย Male (1)	313,300	319,100	324,700	330,500	335,800	341,500	346,700	351,600	356,400	361,000	365,800
(2)	*129,004*	*129,004*	*129,004*	*129,004*	*129,004*	*129,004*	*129,004*	*129,004*	*129,004*	*129,004*	*129,004*
รวมชาย TOTAL MALE (1)+(2)	*442,304*	*448,104*	*453,704*	*459,504*	*464,804*	*470,504*	*475,704*	*480,604*	*485,404*	*490,004*	*494,804*
0-4	14,700	15,000	15,300	15,700	16,200	16,900	16,900	16,800	16,600	16,400	16,200
5-9	15,400	15,300	15,300	15,100	14,900	14,600	14,900	15,100	15,600	16,100	16,700
10-14	16,700	16,500	16,400	16,200	16,100	15,800	15,700	15,600	15,500	15,300	15,000
15-19	21,300	20,000	19,000	18,700	18,400	18,300	18,100	17,900	17,700	17,700	17,300
20-24	32,500	33,300	33,800	33,400	32,600	31,000	29,100	27,400	26,900	26,400	26,300
25-29	39,500	39,500	39,400	39,700	40,300	41,400	42,400	43,000	42,400	41,200	39,500
30-34	40,200	41,100	41,900	42,000	42,400	42,000	42,000	41,800	42,000	42,600	43,700
35-39	34,800	35,600	36,500	38,000	38,900	40,200	41,300	41,900	42,100	42,400	42,000
40-44	31,200	32,400	33,200	33,800	34,400	34,800	35,500	36,500	37,800	38,800	40,100
45-49	24,600	25,500	26,400	27,600	28,800	30,100	31,300	32,100	32,700	33,100	33,600
50-54	18,800	19,800	21,000	22,100	23,300	24,300	25,200	26,100	27,200	28,400	29,700
55-59	14,000	14,700	15,500	16,300	17,000	18,100	19,100	20,200	21,300	22,400	23,400
60-64	9,600	10,200	11,100	12,000	13,000	13,700	14,500	15,300	16,100	16,700	17,800
65-69	7,000	7,400	7,700	8,100	8,500	9,200	9,900	10,700	11,600	12,500	13,300
70-74	5,500	5,800	6,100	6,500	6,700	7,100	7,500	7,700	8,100	8,600	9,300
75-79	4,000	4,200	4,400	4,600	4,700	5,000	5,200	5,500	5,800	6,000	6,400
80-84	2,400	2,500	2,800	2,900	3,100	3,200	3,400	3,500	3,700	3,800	4,000
85-89	1,100	1,200	1,300	1,400	1,500	1,600	1,700	1,900	2,000	2,100	2,200
90-94	400	400	400	400	500	500	600	600	700	700	800
95+	100	100	100	100	100	200	200	200	200	200	200
หญิง Female (1)	334,000	340,700	347,700	354,600	361,300	367,900	374,000	380,000	385,800	391,500	397,400
(2)	*107,250*	*107,250*	*107,250*	*107,250*	*107,250*	*107,250*	*107,250*	*107,250*	*107,250*	*107,250*	*107,250*
รวมหญิง TOTAL FEMALE (1)+(2)	*441,250*	*447,950*	*454,950*	*461,850*	*468,550*	*475,150*	*481,250*	*487,250*	*493,050*	*498,750*	*504,650*
รวม Total (1)	647,300	659,800	672,400	685,100	697,100	709,400	720,700	731,600	742,200	752,500	763,200
(2)	*236,254*	*236,254*	*236,254*	*236,254*	*236,254*	*236,254*	*236,254*	*236,254*	*236,254*	*236,254*	*236,254*
รวมทั้งหมด TOTAL (1)+(2)	*886,900*	*899,400*	*912,000*	*924,700*	*936,700*	*949,000*	*960,300*	*971,200*	*981,800*	*992,100*	*1,002,800*

(1) ประชากรสัญชาติไทยและไม่ใช่สัญชาติไทยแต่มีชื่อในทะเบียนบ้าน Thais, and non-Thais whose names are in household registration.

(2) ประชากรไม่ใช่สัญชาติไทยและไม่มีชื่อในทะเบียนบ้าน ที่มีจำนวนเท่ากับที่แจงนับได้ในปี 2553
Non-Thais whose names are not in household registration at the same number as enumerated in 2010.

ตาราง 5 จำนวนประชากรจำแนกตามอายุ และเพศ Number of population by age and sex

ปริมณฑล จังหวัดสมุทรสาคร Peripheral area : Samutsakhon

อายุ Age	2564 2021	2565 2022	2566 2023	2567 2024	2568 2025	2569 2026	2570 2027	2571 2028	2572 2029	2573 2030
0-4	16,400	16,100	15,800	15,500	15,200	14,900	14,600	14,400	14,100	13,900
5-9	17,200	17,100	16,900	16,700	16,500	16,200	15,900	15,600	15,300	15,000
10-14	15,100	15,300	15,800	16,200	17,000	17,000	17,000	16,800	16,600	16,300
15-19	16,800	16,800	16,700	16,500	16,100	16,400	16,700	17,200	17,700	18,400
20-24	25,000	24,700	24,400	24,000	23,500	23,400	23,400	23,300	23,000	22,600
25-29	35,900	35,000	34,300	33,900	33,600	33,200	32,700	32,200	31,800	31,200
30-34	40,700	40,700	41,000	40,800	40,200	39,100	38,200	37,500	37,100	36,700
35-39	40,300	40,100	39,600	39,500	39,700	40,100	40,200	40,500	40,400	39,900
40-44	37,600	38,200	38,200	38,200	37,800	37,600	37,500	37,000	37,000	37,200
45-49	31,700	32,700	34,000	34,800	36,100	36,700	37,300	37,300	37,400	36,900
50-54	29,000	29,500	29,700	30,000	30,100	30,900	31,800	33,100	33,900	35,100
55-59	21,900	22,700	24,100	25,300	26,500	27,200	27,700	27,800	28,200	28,400
60-64	16,200	17,300	18,200	19,100	20,000	21,100	21,900	23,200	24,500	25,600
65-69	10,700	11,300	12,100	12,700	13,800	14,700	15,800	16,600	17,400	18,200
70-74	7,300	7,800	8,400	8,900	9,400	10,000	10,600	11,300	11,900	13,000
75-79	4,300	4,500	4,700	5,000	5,500	5,900	6,300	6,800	7,200	7,600
80-84	2,700	2,800	2,900	3,000	3,100	3,200	3,400	3,500	3,800	4,100
85-89	1,200	1,300	1,400	1,400	1,500	1,500	1,600	1,600	1,700	1,800
90-94	300	400	400	400	400	400	500	500	500	500
95+	100	100	100	100	100	100	100	200	200	200
ชาย Male (1)	370,200	374,300	378,400	382,300	386,100	389,700	393,000	396,300	399,500	402,600
(2)	*129,004*	*129,004*	*129,004*	*129,004*	*129,004*	*129,004*	*129,004*	*129,004*	*129,004*	*129,004*
รวมชาย TOTAL MALE (1)+(2)	*499,204*	*503,304*	*507,404*	*511,304*	*515,104*	*518,704*	*522,004*	*525,304*	*528,504*	*531,604*
0-4	15,900	15,600	15,300	15,000	14,700	14,500	14,200	13,900	13,700	13,400
5-9	16,800	16,700	16,500	16,300	16,100	15,800	15,500	15,200	14,900	14,600
10-14	15,200	15,400	15,900	16,400	17,100	17,200	17,100	16,900	16,700	16,500
15-19	17,200	17,100	16,900	16,700	16,400	16,600	16,900	17,400	17,900	18,600
20-24	26,000	25,700	25,500	25,400	25,000	24,700	24,500	24,300	24,000	23,700
25-29	37,500	35,800	35,100	34,500	34,300	33,900	33,600	33,300	33,100	32,600
30-34	44,800	45,500	45,000	44,000	42,300	40,400	38,800	37,900	37,200	37,000
35-39	41,900	41,800	41,900	42,500	43,500	44,600	45,400	45,100	44,300	42,700
40-44	41,000	41,700	41,900	42,100	41,700	41,600	41,500	41,600	42,100	43,100
45-49	34,200	35,100	36,400	37,400	38,500	39,500	40,100	40,300	40,500	40,100
50-54	30,800	31,700	32,300	32,800	33,200	33,800	34,700	36,000	36,900	38,100
55-59	24,300	25,200	26,300	27,500	28,700	29,800	30,600	31,200	31,700	32,100
60-64	18,800	20,000	21,000	22,200	23,200	24,000	25,000	26,000	27,200	28,500
65-69	14,000	14,800	15,600	16,200	17,300	18,300	19,400	20,400	21,500	22,500
70-74	10,000	10,800	11,700	12,700	13,500	14,300	15,100	15,900	16,600	17,600
75-79	6,700	7,000	7,300	7,800	8,400	9,100	9,900	10,700	11,600	12,400
80-84	4,200	4,500	4,700	4,900	5,200	5,500	5,800	6,100	6,400	7,000
85-89	2,300	2,400	2,500	2,600	2,800	2,900	3,100	3,300	3,400	3,600
90-94	800	900	900	1,000	1,000	1,100	1,100	1,200	1,200	1,300
95+	200	200	200	200	300	300	300	300	300	400
หญิง Female (1)	402,700	408,000	413,000	418,100	423,100	427,800	432,500	437,000	441,300	445,600
(2)	107,250	107,250	107,250	107,250	107,250	107,250	107,250	107,250	107,250	107,250
รวมหญิง TOTAL FEMALE (1)+(2)	509,950	515,250	520,250	525,350	530,350	535,050	539,750	544,250	548,550	552,850
รวม Total (1)	772,900	782,300	791,400	800,400	809,200	817,500	825,500	833,300	840,800	848,200
(2)	*236,254*	*236,254*	*236,254*	*236,254*	*236,254*	*236,254*	*236,254*	*236,254*	*236,254*	*236,254*
รวมทั้งหมด TOTAL (1)+(2)	*1,009,154*	*1,018,554*	*1,027,654*	*1,036,654*	*1,045,454*	*1,053,754*	*1,061,754*	*1,069,554*	*1,077,054*	*1,084,454*

(1) ประชากรสัญชาติไทยและไม่ใช่สัญชาติไทยแต่มีชื่อในทะเบียนบ้าน Thais, and non-Thais whose names are in household registration.

(2) ประชากรไม่ใช่สัญชาติไทยและไม่มีชื่อในทะเบียนบ้าน ที่มีจำนวนเท่ากับที่แจงนับได้ในปี 2553
Non-Thais whose names are not in household registration at the same number as enumerated in 2010.

ตาราง 6 จำนวนประชากรจำแนกตามอายุ และเพศ Number of population by age and sex

ภาคกลางส่วนกลาง จังหวัดพระนครศรีอยุธยา Sub-central : Pranakhon Sri Ayutthaya

อายุ Age	2553 2010	2554 2011	2555 2012	2556 2013	2557 2014	2558 2015	2559 2016	2560 2017	2561 2018	2562 2019	2563 2020
0-4	22,500	22,000	21,400	21,000	20,700	20,800	20,500	20,100	19,700	19,300	18,800
5-9	24,000	23,700	23,500	23,100	22,700	21,900	21,400	20,900	20,400	20,200	20,300
10-14	25,400	25,000	24,700	24,300	24,000	23,800	23,500	23,200	22,900	22,400	21,700
15-19	28,100	28,200	28,300	28,000	27,600	27,000	26,600	26,300	25,900	25,600	25,400
20-24	32,500	32,800	32,400	31,400	30,200	30,300	30,500	30,800	30,700	30,300	29,700
25-29	41,500	41,200	42,000	43,700	44,800	44,700	44,600	43,600	42,400	41,400	41,700
30-34	42,800	41,900	40,900	39,600	39,000	38,800	38,500	39,300	40,900	42,000	41,900
35-39	37,800	37,800	38,100	38,600	38,400	37,700	36,900	35,900	34,700	34,200	34,000
40-44	34,700	34,300	33,700	33,000	32,600	32,600	32,700	32,900	33,300	33,100	32,600
45-49	31,100	31,500	31,400	31,600	31,500	30,600	30,300	29,700	29,200	28,900	28,800
50-54	24,000	24,700	25,500	26,100	26,600	27,500	27,900	27,800	28,000	28,000	27,200
55-59	19,600	20,200	20,800	21,300	21,800	22,400	23,100	23,800	24,400	24,900	25,700
60-64	13,200	14,000	14,900	15,700	16,600	17,300	17,800	18,300	18,800	19,300	19,800
65-69	11,000	11,100	11,200	11,500	11,900	12,400	13,100	13,900	14,700	15,500	16,200
70-74	9,100	9,100	9,100	9,200	9,300	9,500	9,600	9,700	10,000	10,300	10,700
75-79	6,600	6,800	6,900	6,900	7,000	7,000	6,900	7,000	7,100	7,100	7,300
80-84	3,700	3,900	4,200	4,400	4,600	4,700	4,900	4,900	5,000	5,000	5,000
85-89	1,500	1,600	1,700	1,800	2,000	2,100	2,200	2,400	2,500	2,600	2,700
90-94	500	500	500	600	600	700	700	800	800	900	900
95+	100	100	100	100	100	100	100	100	200	200	200
ชาย Male (1)	409,700	410,400	411,200	411,900	412,000	411,900	411,800	411,700	411,500	411,100	410,600
(2)	*12,243*	*12,243*	*12,243*	*12,243*	*12,243*	*12,243*	*12,243*	*12,243*	*12,243*	*12,243*	*12,243*
รวมชาย TOTAL MALE (1)+(2)	*421,943*	*422,643*	*423,443*	*424,143*	*424,243*	*424,143*	*424,043*	*423,943*	*423,743*	*423,343*	*422,843*
0-4	21,200	20,800	20,300	19,900	19,700	19,900	19,600	19,200	18,800	18,400	18,000
5-9	22,900	22,700	22,400	22,000	21,500	20,700	20,200	19,800	19,500	19,300	19,500
10-14	24,100	23,800	23,400	23,100	22,900	22,600	22,400	22,100	21,700	21,300	20,400
15-19	27,500	27,700	27,700	27,400	27,100	26,700	26,300	25,900	25,600	25,200	24,900
20-24	34,300	33,000	32,300	32,500	33,000	33,600	34,000	34,000	33,800	33,500	33,000
25-29	43,600	42,700	41,800	40,200	38,300	36,500	35,200	34,500	34,900	35,500	36,300
30-34	44,700	43,800	42,900	41,600	40,700	40,100	39,200	38,400	36,800	35,000	33,400
35-39	38,600	38,600	38,500	39,000	38,900	38,400	37,600	36,700	35,600	34,800	34,200
40-44	38,000	37,300	36,400	35,200	34,400	34,000	33,900	33,900	34,300	34,200	33,700
45-49	33,200	33,800	33,800	34,100	34,000	33,200	32,600	31,900	30,800	30,100	29,800
50-54	27,100	27,800	28,700	29,400	30,000	30,900	31,400	31,400	31,700	31,700	30,900
55-59	23,200	23,900	24,700	25,100	25,700	26,200	26,900	27,700	28,400	29,100	29,900
60-64	16,400	17,400	18,500	19,800	20,900	22,000	22,700	23,400	23,900	24,400	24,900
65-69	14,100	14,300	14,400	14,700	15,200	15,800	16,800	17,800	19,100	20,200	21,300
70-74	11,900	11,900	12,100	12,300	12,400	12,700	12,900	13,000	13,300	13,800	14,300
75-79	9,600	9,800	10,000	10,000	10,200	10,200	10,300	10,500	10,700	10,800	11,000
80-84	5,800	6,200	6,600	6,900	7,300	7,500	7,700	7,800	7,900	8,100	8,100
85-89	2,700	2,900	3,100	3,300	3,500	3,800	4,000	4,300	4,500	4,700	4,900
90-94	1,000	1,100	1,100	1,200	1,300	1,400	1,500	1,600	1,700	1,800	2,000
95+	300	300	300	300	300	300	400	400	400	400	500
หญิง Female (1)	440,400	439,700	439,000	438,300	437,400	436,500	435,600	434,500	433,400	432,300	431,000
(2)	*7,710*	*7,710*	*7,710*	*7,710*	*7,710*	*7,710*	*7,710*	*7,710*	*7,710*	*7,710*	*7,710*
รวมหญิง TOTAL FEMALE (1)+(2)	*448,110*	*447,410*	*446,710*	*446,010*	*445,110*	*444,210*	*443,310*	*442,210*	*441,110*	*440,010*	*438,710*
รวม Total (1)	850,100	850,100	850,200	850,200	849,400	848,400	847,400	846,200	844,900	843,400	841,600
(2)	*19,953*	*19,953*	*19,953*	*19,953*	*19,953*	*19,953*	*19,953*	*19,953*	*19,953*	*19,953*	*19,953*
รวมทั้งหมด TOTAL (1)+(2)	*870,053*	*870,053*	*870,153*	*870,153*	*869,353*	*868,353*	*867,353*	*866,153*	*864,853*	*863,353*	*861,553*

(1) ประชากรสัญชาติไทยและไม่ใช่สัญชาติไทยแต่มีชื่อในทะเบียนบ้าน Thais, and non-Thais whose names are in household registration.

(2) ประชากรไม่ใช่สัญชาติไทยและไม่มีชื่อในทะเบียนบ้าน ที่มีจำนวนเท่ากับที่แจงนับได้ในปี 2553
Non-Thais whose names are not in household registration at the same number as enumerated in 2010.

ตาราง 6 จำนวนประชากรจำแนกตามอายุ และเพศ Number of population by age and sex

ภาคกลางส่วนกลาง จังหวัดพระนครศรีอยุธยา Sub-central : Pranakhon Sri Ayutthaya

อายุ Age	2564 2021	2565 2022	2566 2023	2567 2024	2568 2025	2569 2026	2570 2027	2571 2028	2572 2029	2573 2030
0-4	18,400	17,900	17,500	17,100	16,800	16,400	16,100	15,800	15,400	15,100
5-9	20,000	19,600	19,200	18,800	18,400	17,900	17,500	17,100	16,700	16,400
10-14	21,200	20,700	20,300	20,000	20,100	19,800	19,400	19,000	18,600	18,200
15-19	25,100	24,800	24,400	23,900	23,100	22,600	22,100	21,600	21,300	21,400
20-24	29,400	29,000	28,600	28,200	27,900	27,700	27,300	26,900	26,300	25,500
25-29	42,200	42,600	42,600	42,100	41,400	40,800	40,400	39,800	39,400	38,900
30-34	41,600	40,600	39,600	38,900	39,300	39,900	40,300	40,300	39,900	39,200
35-39	33,700	34,400	35,900	36,800	36,700	36,400	35,700	34,800	34,200	34,600
40-44	31,800	30,900	29,900	29,400	29,300	29,000	29,600	30,800	31,600	31,600
45-49	28,900	29,100	29,400	29,300	28,700	28,000	27,300	26,300	25,900	25,800
50-54	26,900	26,400	25,900	25,600	25,600	25,600	25,900	26,200	26,000	25,600
55-59	26,100	26,100	26,200	26,200	25,500	25,200	24,800	24,300	24,100	24,100
60-64	20,400	21,100	21,600	22,100	22,900	23,200	23,200	23,400	23,300	22,700
65-69	16,700	17,200	17,700	18,200	18,700	19,300	20,000	20,400	20,900	21,700
70-74	11,300	12,100	12,800	13,600	14,200	14,700	15,100	15,500	16,000	16,400
75-79	7,400	7,500	7,700	8,000	8,300	8,800	9,400	10,000	10,600	11,100
80-84	5,000	5,000	5,100	5,100	5,200	5,300	5,400	5,600	5,800	6,000
85-89	2,700	2,800	2,800	2,800	2,800	2,800	2,800	2,800	2,900	2,900
90-94	1,000	1,000	1,100	1,100	1,100	1,200	1,200	1,200	1,200	1,200
95+	200	200	200	200	200	300	300	300	300	300
ชาย Male (1)	410,100	409,200	408,400	407,400	406,300	405,000	403,700	402,100	400,400	398,700
(2)	*12,243*	*12,243*	*12,243*	*12,243*	*12,243*	*12,243*	*12,243*	*12,243*	*12,243*	*12,243*
รวมชาย TOTAL MALE (1)+(2)	*422,343*	*421,443*	*420,643*	*419,643*	*418,543*	*417,243*	*415,943*	*414,343*	*412,643*	*410,943*
0-4	17,500	17,100	16,700	16,400	16,000	15,700	15,400	15,100	14,800	14,500
5-9	19,100	18,800	18,400	18,000	17,600	17,100	16,700	16,400	16,000	15,700
10-14	20,000	19,600	19,200	19,000	19,200	18,900	18,600	18,200	17,800	17,400
15-19	24,700	24,500	24,000	23,500	22,600	22,200	21,600	21,200	20,900	21,200
20-24	32,500	32,100	31,600	31,300	30,900	30,600	30,300	29,700	29,100	27,900
25-29	37,000	37,200	37,100	36,700	36,200	35,700	35,200	34,800	34,400	33,900
30-34	32,200	31,600	32,100	32,800	33,700	34,300	34,600	34,500	34,200	33,800
35-39	33,500	32,700	31,400	29,800	28,500	27,400	27,000	27,400	28,000	28,800
40-44	33,000	32,200	31,200	30,400	29,900	29,300	28,600	27,400	26,100	24,900
45-49	29,700	29,600	30,000	29,800	29,400	28,700	28,100	27,100	26,500	26,000
50-54	30,400	29,700	28,700	28,000	27,700	27,600	27,500	27,900	27,800	27,400
55-59	30,400	30,500	30,800	30,700	30,000	29,500	28,800	27,900	27,200	26,900
60-64	25,600	26,400	27,100	27,700	28,500	29,000	29,100	29,400	29,300	28,700
65-69	21,900	22,700	23,100	23,700	24,200	24,800	25,700	26,300	26,900	27,800
70-74	15,200	16,200	17,300	18,300	19,300	20,000	20,700	21,100	21,600	22,100
75-79	11,200	11,400	11,600	12,100	12,600	13,500	14,300	15,400	16,300	17,200
80-84	8,200	8,400	8,500	8,700	8,900	9,100	9,200	9,400	9,800	10,300
85-89	5,000	5,100	5,200	5,300	5,300	5,400	5,600	5,700	5,800	5,900
90-94	2,100	2,200	2,300	2,500	2,500	2,600	2,700	2,700	2,800	2,800
95+	500	500	600	600	600	700	700	800	800	800
หญิง Female (1)	429,800	428,400	426,900	425,500	423,800	422,100	420,200	418,200	416,000	413,800
(2)	*7,710*	*7,710*	*7,710*	*7,710*	*7,710*	*7,710*	*7,710*	*7,710*	*7,710*	*7,710*
รวมหญิง TOTAL FEMALE (1)+(2)	*437,510*	*436,110*	*434,610*	*433,210*	*431,510*	*429,810*	*427,910*	*425,910*	*423,710*	*421,510*
รวม Total (1)	839,900	837,600	835,300	832,900	830,100	827,100	823,900	820,300	816,400	812,500
(2)	*19,953*	*19,953*	*19,953*	*19,953*	*19,953*	*19,953*	*19,953*	*19,953*	*19,953*	*19,953*
รวมทั้งหมด TOTAL (1)+(2)	*859,853*	*857,553*	*855,253*	*852,853*	*850,053*	*847,053*	*843,853*	*840,253*	*836,353*	*832,453*

(1) ประชากรสัญชาติไทยและไม่ใช่สัญชาติไทยแต่มีชื่อในทะเบียนบ้าน Thais, and non-Thais whose names are in household registration.

(2) ประชากรไม่ใช่สัญชาติไทยและไม่มีชื่อในทะเบียนบ้าน ที่มีจำนวนเท่ากับที่แจงนับได้ในปี 2553

Non-Thais whose names are not in household registration at the same number as enumerated in 2010.

ตาราง 7 จำนวนประชากรจำแนกตามอายุ และเพศ Number of population by age and sex

ภาคกลางส่วนกลาง จังหวัดอ่างทอง Sub-central : Angthong

อายุ Age	2553 2010	2554 2011	2555 2012	2556 2013	2557 2014	2558 2015	2559 2016	2560 2017	2561 2018	2562 2019	2563 2020
0-4	7,300	7,200	7,000	6,800	6,800	6,800	6,700	6,600	6,400	6,300	6,100
5-9	8,300	8,200	8,100	8,000	7,900	7,600	7,400	7,200	7,100	7,000	7,000
10-14	9,200	9,100	9,000	8,800	8,700	8,600	8,500	8,400	8,300	8,200	7,900
15-19	9,100	9,100	9,100	9,000	8,900	8,700	8,500	8,400	8,300	8,200	8,100
20-24	7,100	7,100	7,000	6,800	6,600	6,600	6,700	6,700	6,700	6,600	6,500
25-29	8,100	8,000	8,200	8,500	8,700	8,700	8,700	8,500	8,200	8,100	8,100
30-34	8,400	8,200	8,000	7,800	7,600	7,600	7,500	7,700	8,000	8,200	8,200
35-39	8,400	8,400	8,500	8,600	8,500	8,400	8,200	8,000	7,700	7,600	7,500
40-44	9,300	9,200	9,000	8,800	8,700	8,700	8,700	8,800	8,900	8,800	8,700
45-49	9,700	9,800	9,800	9,900	9,800	9,600	9,500	9,300	9,100	9,000	9,000
50-54	8,300	8,600	8,900	9,100	9,200	9,600	9,700	9,700	9,800	9,700	9,500
55-59	7,500	7,800	8,000	8,200	8,400	8,600	8,900	9,100	9,300	9,500	9,900
60-64	5,500	5,800	6,200	6,500	6,900	7,200	7,400	7,600	7,800	8,000	8,200
65-69	4,300	4,300	4,400	4,500	4,700	4,800	5,100	5,500	5,800	6,100	6,400
70-74	3,900	3,800	3,900	3,900	3,900	4,000	4,100	4,100	4,200	4,400	4,500
75-79	2,900	3,000	3,000	3,100	3,100	3,100	3,000	3,100	3,100	3,100	3,200
80-84	1,600	1,700	1,800	1,800	1,900	2,000	2,100	2,100	2,100	2,100	2,100
85-89	700	700	800	800	900	900	1,000	1,100	1,100	1,200	1,200
90-94	200	200	200	200	200	200	200	300	300	300	300
95+	100	100	100	100	100	100	100	100	100	100	100
ชาย Male (1)	119,700	120,200	120,800	121,100	121,500	121,700	122,000	122,100	122,300	122,500	122,600
(2)	*1,244*	*1,244*	*1,244*	*1,244*	*1,244*	*1,244*	*1,244*	*1,244*	*1,244*	*1,244*	*1,244*
รวมชาย TOTAL MALE (1)+(2)	*120,944*	*121,444*	*122,044*	*122,344*	*122,744*	*122,944*	*123,244*	*123,344*	*123,544*	*123,744*	*123,844*
0-4	7,100	6,900	6,800	6,700	6,600	6,700	6,500	6,400	6,300	6,200	6,000
5-9	7,700	7,700	7,600	7,500	7,300	7,000	6,800	6,700	6,600	6,500	6,600
10-14	9,000	8,900	8,800	8,700	8,600	8,500	8,400	8,300	8,200	8,000	7,600
15-19	8,400	8,400	8,400	8,300	8,200	8,100	8,000	7,800	7,700	7,700	7,600
20-24	6,900	6,700	6,500	6,600	6,700	6,800	6,900	6,900	6,800	6,800	6,700
25-29	7,600	7,500	7,300	7,000	6,700	6,400	6,100	6,000	6,100	6,200	6,400
30-34	8,900	8,700	8,500	8,300	8,100	8,000	7,800	7,600	7,300	7,000	6,600
35-39	9,000	9,000	9,000	9,100	9,100	9,000	8,800	8,600	8,300	8,100	8,000
40-44	10,300	10,100	9,900	9,600	9,400	9,300	9,200	9,200	9,300	9,300	9,200
45-49	11,300	11,500	11,500	11,600	11,600	11,300	11,100	10,900	10,500	10,200	10,100
50-54	10,300	10,600	10,900	11,200	11,500	11,800	12,000	12,000	12,100	12,100	11,800
55-59	9,400	9,700	10,000	10,200	10,400	10,600	10,900	11,200	11,500	11,800	12,100
60-64	6,800	7,200	7,600	8,200	8,600	9,100	9,400	9,700	9,900	10,100	10,300
65-69	5,700	5,800	5,900	6,000	6,200	6,400	6,800	7,300	7,800	8,200	8,700
70-74	5,400	5,500	5,500	5,600	5,700	5,800	5,900	6,000	6,100	6,300	6,600
75-79	4,400	4,500	4,500	4,600	4,600	4,700	4,700	4,800	4,900	4,900	5,000
80-84	2,500	2,700	2,800	3,000	3,100	3,200	3,300	3,400	3,400	3,500	3,500
85-89	1,200	1,300	1,400	1,500	1,600	1,700	1,800	1,900	2,000	2,100	2,200
90-94	400	500	500	500	600	600	700	700	700	800	800
95+	200	200	200	200	200	200	200	200	200	200	200
หญิง Female (1)	132,700	133,200	133,700	134,200	134,600	135,000	135,200	135,500	135,700	135,900	136,000
(2)	*572*	*572*	*572*	*572*	*572*	*572*	*572*	*572*	*572*	*572*	*572*
รวมหญิง TOTAL FEMALE (1)+(2)	*133,272*	*133,772*	*134,272*	*134,772*	*135,172*	*135,572*	*135,772*	*136,072*	*136,272*	*136,472*	*136,572*
รวม Total (1)	252,400	253,400	254,500	255,300	256,100	256,700	257,200	257,600	258,000	258,400	258,600
(2)	*1,816*	*1,816*	*1,816*	*1,816*	*1,816*	*1,816*	*1,816*	*1,816*	*1,816*	*1,816*	*1,816*
รวมทั้งหมด TOTAL (1)+(2)	*254,216*	*255,216*	*256,316*	*257,116*	*257,916*	*258,516*	*259,016*	*259,416*	*259,816*	*260,216*	*260,416*

(1) ประชากรสัญชาติไทยและไม่ใช่สัญชาติไทยแต่มีชื่อในทะเบียนบ้าน Thais, and non-Thais whose names are in household registration.

(2) ประชากรไม่ใช่สัญชาติไทยและไม่มีชื่อในทะเบียนบ้าน ที่มีจำนวนเท่ากับที่แจงนับได้ในปี 2553
Non-Thais whose names are not in household registration at the same number as enumerated in 2010.

ตาราง 7 จำนวนประชากรจำแนกตามอายุ และเพศ Number of population by age and sex

ภาคกลางส่วนกลาง จังหวัดอ่างทอง Sub-central : Angthong

อายุ Age	2564 2021	2565 2022	2566 2023	2567 2024	2568 2025	2569 2026	2570 2027	2571 2028	2572 2029	2573 2030
0-4	6,000	5,800	5,700	5,600	5,500	5,400	5,300	5,100	5,000	4,900
5-9	6,900	6,800	6,700	6,500	6,400	6,200	6,100	5,900	5,800	5,700
10-14	7,700	7,500	7,400	7,300	7,300	7,200	7,100	6,900	6,800	6,600
15-19	8,000	8,000	7,800	7,700	7,400	7,200	7,100	6,900	6,900	6,900
20-24	6,400	6,300	6,200	6,100	6,100	6,000	6,000	5,800	5,700	5,500
25-29	8,200	8,300	8,300	8,200	8,000	7,900	7,800	7,700	7,700	7,600
30-34	8,200	8,000	7,800	7,600	7,700	7,800	7,900	7,900	7,800	7,700
35-39	7,500	7,600	7,900	8,100	8,100	8,100	7,900	7,700	7,600	7,700
40-44	8,500	8,300	8,000	7,800	7,800	7,700	7,900	8,200	8,400	8,400
45-49	9,000	9,100	9,200	9,100	9,000	8,800	8,500	8,200	8,100	8,000
50-54	9,400	9,200	9,000	8,900	8,900	8,900	9,000	9,100	9,100	8,900
55-59	10,000	10,000	10,100	10,100	9,800	9,700	9,500	9,400	9,200	9,200
60-64	8,500	8,800	9,000	9,200	9,500	9,600	9,600	9,700	9,700	9,500
65-69	6,600	6,700	6,900	7,100	7,300	7,600	7,800	8,000	8,200	8,500
70-74	4,800	5,100	5,400	5,800	6,000	6,200	6,400	6,600	6,800	7,000
75-79	3,200	3,300	3,400	3,500	3,600	3,900	4,100	4,400	4,600	4,900
80-84	2,100	2,100	2,100	2,200	2,200	2,200	2,300	2,400	2,400	2,600
85-89	1,200	1,300	1,300	1,300	1,300	1,300	1,300	1,300	1,300	1,300
90-94	300	400	400	400	400	400	400	400	400	400
95+	100	100	100	100	100	100	100	100	100	100
ชาย Male (1)	122,700	122,700	122,700	122,600	122,500	122,300	122,100	121,900	121,600	121,300
(2)	*1,244*	*1,244*	*1,244*	*1,244*	*1,244*	*1,244*	*1,244*	*1,244*	*1,244*	*1,244*
รวมชาย TOTAL MALE (1)+(2)	*123,944*	*123,944*	*123,944*	*123,844*	*123,744*	*123,544*	*123,344*	*123,144*	*122,844*	*122,544*
0-4	5,900	5,700	5,600	5,500	5,400	5,200	5,100	5,000	4,900	4,800
5-9	6,500	6,400	6,200	6,100	5,900	5,800	5,700	5,500	5,400	5,300
10-14	7,500	7,300	7,200	7,100	7,200	7,100	7,000	6,800	6,700	6,500
15-19	7,500	7,400	7,300	7,100	6,800	6,700	6,500	6,400	6,400	6,400
20-24	6,600	6,500	6,400	6,300	6,300	6,200	6,100	6,000	5,900	5,600
25-29	6,500	6,500	6,500	6,400	6,300	6,200	6,200	6,100	6,000	5,900
30-34	6,400	6,300	6,300	6,500	6,700	6,800	6,800	6,800	6,800	6,700
35-39	7,800	7,600	7,300	7,000	6,700	6,400	6,300	6,400	6,500	6,700
40-44	9,000	8,800	8,500	8,300	8,100	8,000	7,800	7,500	7,100	6,800
45-49	10,100	10,100	10,200	10,200	10,000	9,800	9,600	9,200	9,000	8,900
50-54	11,600	11,400	11,000	10,700	10,600	10,500	10,500	10,600	10,600	10,500
55-59	12,300	12,400	12,500	12,500	12,200	12,000	11,700	11,300	11,000	10,900
60-64	10,600	10,900	11,200	11,400	11,800	12,000	12,000	12,100	12,100	11,800
65-69	8,900	9,200	9,400	9,600	9,800	10,100	10,400	10,700	11,000	11,300
70-74	7,000	7,400	7,900	8,400	8,900	9,100	9,500	9,700	9,900	10,100
75-79	5,100	5,200	5,300	5,500	5,800	6,100	6,500	7,000	7,400	7,800
80-84	3,500	3,600	3,700	3,700	3,800	3,900	4,000	4,100	4,200	4,400
85-89	2,200	2,300	2,300	2,300	2,400	2,400	2,500	2,500	2,600	2,600
90-94	900	1,000	1,000	1,100	1,100	1,100	1,200	1,200	1,200	1,200
95+	200	200	200	300	300	300	300	300	400	400
หญิง Female (1)	136,100	136,100	136,100	136,100	136,000	135,800	135,600	135,400	135,100	134,800
(2)	*572*	*572*	*572*	*572*	*572*	*572*	*572*	*572*	*572*	*572*
รวมหญิง TOTAL FEMALE (1)+(2)	*136,672*	*136,672*	*136,672*	*136,672*	*136,572*	*136,372*	*136,172*	*135,972*	*135,672*	*135,372*
รวม Total (1)	258,800	258,800	258,800	258,700	258,500	258,100	257,700	257,300	256,700	256,100
(2)	*1,816*	*1,816*	*1,816*	*1,816*	*1,816*	*1,816*	*1,816*	*1,816*	*1,816*	*1,816*
รวมทั้งหมด TOTAL (1)+(2)	*260,616*	*260,616*	*260,616*	*260,516*	*260,316*	*259,916*	*259,516*	*259,116*	*258,516*	*257,916*

(1) ประชากรสัญชาติไทยและไม่ใช่สัญชาติไทยแต่มีชื่อในทะเบียนบ้าน Thais, and non-Thais whose names are in household registration.

(2) ประชากรไม่ใช่สัญชาติไทยและไม่มีชื่อในทะเบียนบ้าน ที่มีจำนวนเท่ากับที่แจงนับได้ในปี 2553

Non-Thais whose names are not in household registration at the same number as enumerated in 2010.

ตาราง 8 จำนวนประชากรจำแนกตามอายุ และเพศ Number of population by age and sex

ภาคกลางส่วนกลาง จังหวัดลพบุรี Sub-central : Lopburi

อายุ Age	2553 2010	2554 2011	2555 2012	2556 2013	2557 2014	2558 2015	2559 2016	2560 2017	2561 2018	2562 2019	2563 2020
0-4	22,500	22,000	21,400	21,000	20,700	20,800	20,500	20,100	19,700	19,200	18,800
5-9	25,500	25,200	24,900	24,500	24,000	23,200	22,700	22,100	21,700	21,400	21,500
10-14	27,500	27,100	26,800	26,400	26,100	25,800	25,500	25,200	24,800	24,400	23,500
15-19	27,100	27,300	27,300	27,000	26,600	26,000	25,700	25,400	25,000	24,700	24,500
20-24	38,000	37,500	36,200	35,100	34,500	34,800	35,100	35,200	35,000	34,500	33,800
25-29	24,400	24,200	24,700	25,700	26,300	26,300	26,200	25,600	24,900	24,300	24,500
30-34	26,000	25,400	24,800	24,000	23,600	23,500	23,300	23,700	24,700	25,300	25,300
35-39	26,400	26,400	26,600	26,900	26,800	26,400	25,800	25,200	24,300	23,900	23,800
40-44	30,400	30,000	29,500	28,900	28,500	28,500	28,500	28,700	29,100	29,000	28,500
45-49	30,900	31,300	31,300	31,500	31,500	30,700	30,300	29,800	29,200	28,800	28,800
50-54	27,100	27,900	28,800	29,400	30,000	31,100	31,500	31,400	31,700	31,600	30,800
55-59	21,900	22,500	23,200	23,700	24,400	25,000	25,700	26,600	27,200	27,800	28,700
60-64	15,700	16,600	17,600	18,600	19,600	20,500	21,100	21,700	22,300	22,900	23,500
65-69	12,300	12,400	12,600	12,900	13,300	13,800	14,600	15,600	16,500	17,400	18,200
70-74	9,800	9,700	9,800	9,900	9,900	10,100	10,300	10,400	10,700	11,100	11,500
75-79	7,600	7,900	8,000	8,000	8,100	8,000	8,000	8,100	8,100	8,200	8,400
80-84	3,900	4,200	4,500	4,700	4,900	5,000	5,200	5,300	5,300	5,400	5,300
85-89	1,600	1,700	1,800	2,000	2,100	2,200	2,400	2,500	2,600	2,800	2,800
90-94	500	500	500	600	600	700	700	800	800	900	900
95+	100	100	100	100	100	100	100	100	200	200	200
ชาย Male (1)	379,100	379,900	380,400	380,900	381,800	382,600	383,200	383,500	383,600	383,500	383,300
(2)	*5,874*	*5,874*	*5,874*	*5,874*	*5,874*	*5,874*	*5,874*	*5,874*	*5,874*	*5,874*	*5,874*
รวมชาย TOTAL MALE (1)+(2)	*384,974*	*385,774*	*386,274*	*386,774*	*387,674*	*388,474*	*389,074*	*389,374*	*389,474*	*389,374*	*389,174*
0-4	20,600	20,200	19,800	19,400	19,200	19,400	19,100	18,700	18,300	17,900	17,500
5-9	24,000	23,800	23,500	23,100	22,600	21,600	21,200	20,800	20,400	20,200	20,400
10-14	26,000	25,600	25,300	25,000	24,700	24,400	24,100	23,900	23,500	22,900	22,000
15-19	25,400	25,600	25,500	25,200	24,900	24,500	24,200	23,800	23,500	23,300	23,000
20-24	22,000	21,200	20,800	21,000	21,400	21,700	21,900	22,000	21,800	21,600	21,300
25-29	22,600	22,100	21,600	20,800	19,800	18,900	18,200	17,800	18,000	18,400	18,800
30-34	26,400	25,900	25,500	24,600	24,100	23,700	23,200	22,700	21,900	20,800	19,900
35-39	28,400	28,200	28,200	28,600	28,500	28,200	27,600	27,100	26,200	25,600	25,200
40-44	33,600	33,000	32,200	31,100	30,400	30,000	29,900	29,800	30,200	30,200	29,800
45-49	34,300	34,900	34,900	35,200	35,200	34,400	33,700	33,000	31,900	31,100	30,800
50-54	29,300	30,100	31,000	31,800	32,500	33,400	34,000	34,000	34,300	34,300	33,500
55-59	24,800	25,500	26,300	26,900	27,400	28,000	28,700	29,600	30,400	31,100	32,000
60-64	17,800	18,800	20,000	21,400	22,600	23,800	24,500	25,300	25,800	26,400	26,900
65-69	14,700	15,000	15,100	15,400	15,900	16,600	17,600	18,700	20,000	21,100	22,200
70-74	12,100	12,100	12,300	12,500	12,600	12,900	13,100	13,200	13,500	14,000	14,600
75-79	9,600	9,900	10,000	10,100	10,200	10,300	10,400	10,500	10,700	10,900	11,100
80-84	5,400	5,800	6,100	6,400	6,700	6,900	7,100	7,300	7,300	7,400	7,500
85-89	2,300	2,500	2,700	2,900	3,100	3,200	3,500	3,700	3,900	4,100	4,200
90-94	800	900	900	1,000	1,000	1,100	1,200	1,300	1,400	1,500	1,600
95+	300	300	300	300	300	300	300	300	300	400	400
หญิง Female (1)	380,500	381,300	382,100	382,700	383,100	383,400	383,500	383,600	383,300	383,000	382,500
(2)	*4,038*	*4,038*	*4,038*	*4,038*	*4,038*	*4,038*	*4,038*	*4,038*	*4,038*	*4,038*	*4,038*
รวมหญิง TOTAL FEMALE (1)+(2)	*384,538*	*385,338*	*386,138*	*386,738*	*387,138*	*387,438*	*387,538*	*387,638*	*387,338*	*387,038*	*386,538*
รวม Total (1)	759,600	761,200	762,500	763,600	764,900	766,000	766,700	767,100	766,900	766,500	765,800
(2)	*9,912*	*9,912*	*9,912*	*9,912*	*9,912*	*9,912*	*9,912*	*9,912*	*9,912*	*9,912*	*9,912*
รวมทั้งหมด TOTAL (1)+(2)	*769,512*	*771,112*	*772,412*	*773,512*	*774,812*	*775,912*	*776,612*	*777,012*	*776,812*	*776,412*	*775,712*

(1) ประชากรสัญชาติไทยและไม่ใช่สัญชาติไทยแต่มีชื่อในทะเบียนบ้าน Thais, and non-Thais whose names are in household registration.

(2) ประชากรไม่ใช่สัญชาติไทยและไม่มีชื่อในทะเบียนบ้าน ที่มีจำนวนเท่ากับที่แจงนับได้ในปี 2553
Non-Thais whose names are not in household registration at the same number as enumerated in 2010.

ตาราง 8 จำนวนประชากรจำแนกตามอายุ และเพศ Number of population by age and sex

ภาคกลางส่วนกลาง จังหวัดลพบุรี Sub-central : Lopburi

อายุ Age	2564 2021	2565 2022	2566 2023	2567 2024	2568 2025	2569 2026	2570 2027	2571 2028	2572 2029	2573 2030
0-4	18,300	17,900	17,500	17,100	16,800	16,400	16,100	15,700	15,400	15,100
5-9	21,200	20,800	20,400	19,900	19,500	19,000	18,500	18,100	17,700	17,400
10-14	23,000	22,400	22,000	21,700	21,800	21,500	21,100	20,600	20,200	19,700
15-19	24,200	23,900	23,500	23,100	22,200	21,800	21,300	20,800	20,600	20,700
20-24	33,300	32,900	32,500	32,200	31,800	31,400	31,000	30,600	30,100	29,000
25-29	24,800	25,000	25,000	24,700	24,300	24,000	23,700	23,400	23,100	22,900
30-34	25,200	24,700	24,000	23,500	23,700	24,100	24,400	24,400	24,200	23,700
35-39	23,600	24,000	25,000	25,600	25,700	25,600	25,000	24,400	23,900	24,200
40-44	27,800	27,100	26,200	25,700	25,500	25,300	25,800	26,800	27,500	27,600
45-49	28,800	29,000	29,400	29,200	28,800	28,100	27,300	26,300	25,900	25,700
50-54	30,400	29,900	29,300	29,000	29,000	29,000	29,200	29,600	29,400	28,900
55-59	29,100	29,100	29,300	29,200	28,500	28,200	27,700	27,200	26,900	26,900
60-64	24,200	25,000	25,600	26,200	27,100	27,500	27,500	27,700	27,700	27,000
65-69	18,800	19,300	19,900	20,400	20,900	21,600	22,400	22,900	23,400	24,300
70-74	12,200	13,000	13,800	14,600	15,200	15,700	16,200	16,700	17,200	17,600
75-79	8,500	8,600	8,900	9,200	9,600	10,200	10,900	11,500	12,200	12,800
80-84	5,300	5,400	5,400	5,500	5,600	5,700	5,800	5,900	6,200	6,400
85-89	2,900	3,000	3,000	3,000	3,000	3,000	3,000	3,000	3,100	3,100
90-94	1,000	1,000	1,100	1,100	1,200	1,200	1,200	1,200	1,200	1,200
95+	200	200	200	200	200	300	300	300	300	300
ชาย Male (1)	382,900	382,400	381,800	381,100	380,300	379,400	378,300	377,200	376,000	374,400
(2)	*5,874*	*5,874*	*5,874*	*5,874*	*5,874*	*5,874*	*5,874*	*5,874*	*5,874*	*5,874*
รวมชาย TOTAL MALE (1)+(2)	*388,774*	*388,274*	*387,674*	*386,974*	*386,174*	*385,274*	*384,174*	*383,074*	*381,874*	*380,274*
0-4	17,100	16,700	16,300	15,900	15,600	15,300	15,000	14,700	14,400	14,100
5-9	20,100	19,700	19,300	18,800	18,400	18,000	17,500	17,100	16,800	16,400
10-14	21,600	21,100	20,700	20,500	20,700	20,400	20,000	19,600	19,200	18,700
15-19	22,800	22,500	22,100	21,600	20,700	20,300	19,900	19,500	19,400	19,500
20-24	20,900	20,700	20,400	20,200	19,900	19,700	19,500	19,200	18,700	17,900
25-29	19,100	19,200	19,200	19,000	18,700	18,500	18,200	18,000	17,800	17,500
30-34	19,100	18,700	18,900	19,300	19,800	20,200	20,400	20,400	20,200	20,000
35-39	24,600	24,100	23,100	22,100	21,000	20,200	19,800	20,000	20,500	21,000
40-44	29,100	28,500	27,500	26,900	26,400	25,800	25,300	24,300	23,200	22,100
45-49	30,600	30,600	30,900	30,900	30,500	29,700	29,100	28,100	27,400	26,900
50-54	32,900	32,100	31,000	30,300	30,000	29,800	29,800	30,200	30,000	29,600
55-59	32,500	32,600	32,900	32,800	32,100	31,500	30,800	29,700	29,000	28,700
60-64	27,600	28,500	29,300	29,900	30,800	31,400	31,400	31,700	31,700	31,000
65-69	22,900	23,700	24,200	24,800	25,300	26,000	26,800	27,500	28,200	29,000
70-74	15,500	16,500	17,700	18,700	19,700	20,300	21,000	21,500	22,000	22,500
75-79	11,300	11,400	11,700	12,100	12,700	13,500	14,400	15,400	16,300	17,300
80-84	7,600	7,800	7,900	8,000	8,200	8,400	8,500	8,700	9,100	9,500
85-89	4,400	4,400	4,500	4,600	4,600	4,700	4,800	4,900	5,000	5,100
90-94	1,700	1,800	1,900	2,000	2,000	2,100	2,100	2,200	2,200	2,200
95+	400	400	500	500	500	600	600	600	700	700
หญิง Female (1)	381,800	380,900	380,000	378,900	377,600	376,400	374,900	373,300	371,700	369,800
(2)	*4,038*	*4,038*	*4,038*	*4,038*	*4,038*	*4,038*	*4,038*	*4,038*	*4,038*	*4,038*
รวมหญิง TOTAL FEMALE (1)+(2)	*385,838*	*384,938*	*384,038*	*382,938*	*381,638*	*380,438*	*378,938*	*377,338*	*375,738*	*373,838*
รวม Total (1)	764,700	763,300	761,800	760,000	757,900	755,800	753,200	750,500	747,700	744,200
(2)	*9,912*	*9,912*	*9,912*	*9,912*	*9,912*	*9,912*	*9,912*	*9,912*	*9,912*	*9,912*
รวมทั้งหมด TOTAL (1)+(2)	*774,612*	*773,212*	*771,712*	*769,912*	*767,812*	*765,712*	*763,112*	*760,412*	*757,612*	*754,112*

(1) ประชากรสัญชาติไทยและไม่ใช่สัญชาติไทยแต่มีชื่อในทะเบียนบ้าน Thais, and non-Thais whose names are in household registration.

(2) ประชากรไม่ใช่สัญชาติไทยและไม่มีชื่อในทะเบียนบ้าน ที่มีจำนวนเท่ากับที่แจงนับได้ในปี 2553
Non-Thais whose names are not in household registration at the same number as enumerated in 2010.

ตาราง 9 จำนวนประชากรจำแนกตามอายุ และเพศ Number of population by age and sex

ภาคกลางส่วนกลาง จังหวัดสิงห์บุรี Sub-central : Singburi

อายุ Age	2553 2010	2554 2011	2555 2012	2556 2013	2557 2014	2558 2015	2559 2016	2560 2017	2561 2018	2562 2019	2563 2020
0-4	5,600	5,400	5,300	5,200	5,100	5,100	5,100	5,000	4,900	4,800	4,600
5-9	6,000	5,900	5,800	5,800	5,600	5,500	5,300	5,200	5,100	5,000	5,100
10-14	6,700	6,600	6,600	6,500	6,400	6,300	6,200	6,200	6,100	6,000	5,800
15-19	6,700	6,700	6,700	6,600	6,500	6,400	6,300	6,200	6,100	6,100	6,000
20-24	5,300	5,400	5,300	5,100	5,000	5,000	5,000	5,000	5,000	5,000	4,900
25-29	6,000	6,000	6,100	6,300	6,500	6,500	6,400	6,300	6,100	6,000	6,000
30-34	6,600	6,400	6,300	6,100	6,000	6,000	5,900	6,100	6,300	6,400	6,400
35-39	6,600	6,600	6,600	6,700	6,700	6,600	6,400	6,300	6,000	5,900	5,900
40-44	7,100	7,000	6,900	6,700	6,600	6,600	6,600	6,700	6,800	6,700	6,600
45-49	7,900	8,000	8,000	8,100	8,100	7,800	7,800	7,600	7,500	7,400	7,400
50-54	7,000	7,200	7,400	7,600	7,700	8,000	8,100	8,100	8,200	8,200	7,900
55-59	6,400	6,600	6,800	7,000	7,200	7,300	7,600	7,800	8,000	8,200	8,500
60-64	4,700	5,000	5,300	5,600	5,900	6,200	6,400	6,600	6,700	6,900	7,100
65-69	3,900	3,900	4,000	4,100	4,200	4,400	4,700	5,000	5,200	5,500	5,800
70-74	3,300	3,300	3,300	3,300	3,300	3,400	3,500	3,500	3,600	3,700	3,900
75-79	2,300	2,400	2,400	2,400	2,500	2,400	2,400	2,500	2,500	2,500	2,600
80-84	1,200	1,300	1,400	1,500	1,500	1,600	1,600	1,600	1,700	1,700	1,700
85-89	500	500	600	600	700	700	700	800	800	900	900
90-94	100	100	100	200	200	200	200	200	200	200	200
95+	100	100	100	100	100	100	100	100	100	100	100
ชาย Male (1)	94,000	94,500	95,000	95,400	95,800	96,100	96,400	96,600	96,900	97,100	97,300
(2)	*1,388*	*1,388*	*1,388*	*1,388*	*1,388*	*1,388*	*1,388*	*1,388*	*1,388*	*1,388*	*1,388*
รวมชาย TOTAL MALE (1)+(2)	*95,388*	*95,888*	*96,388*	*96,788*	*97,188*	*97,488*	*97,788*	*97,988*	*98,288*	*98,488*	*98,688*
0-4	5,300	5,200	5,100	5,000	5,000	5,000	4,900	4,800	4,700	4,600	4,500
5-9	5,800	5,800	5,700	5,600	5,500	5,300	5,100	5,000	4,900	4,900	4,900
10-14	6,100	6,000	5,900	5,900	5,800	5,700	5,700	5,600	5,500	5,400	5,200
15-19	5,800	5,900	5,800	5,800	5,700	5,600	5,500	5,500	5,400	5,300	5,300
20-24	5,300	5,100	5,000	5,000	5,100	5,200	5,200	5,200	5,200	5,200	5,100
25-29	5,900	5,800	5,600	5,400	5,200	4,900	4,700	4,700	4,700	4,800	4,900
30-34	6,700	6,500	6,400	6,200	6,100	6,000	5,900	5,700	5,500	5,300	5,000
35-39	6,900	6,900	6,900	7,000	6,900	6,900	6,700	6,600	6,400	6,200	6,100
40-44	8,300	8,200	8,000	7,700	7,500	7,500	7,400	7,400	7,500	7,500	7,400
45-49	9,400	9,500	9,500	9,600	9,600	9,400	9,200	9,000	8,700	8,500	8,400
50-54	8,600	8,800	9,100	9,300	9,600	9,800	10,000	10,000	10,100	10,100	9,900
55-59	7,900	8,100	8,400	8,500	8,700	8,900	9,100	9,400	9,600	9,800	10,100
60-64	5,900	6,300	6,700	7,100	7,500	7,900	8,200	8,400	8,600	8,800	9,000
65-69	4,700	4,800	4,800	4,900	5,100	5,300	5,600	6,000	6,400	6,700	7,100
70-74	4,200	4,300	4,300	4,400	4,400	4,500	4,600	4,600	4,700	4,900	5,100
75-79	3,400	3,500	3,500	3,500	3,600	3,600	3,600	3,700	3,800	3,800	3,900
80-84	2,000	2,100	2,200	2,300	2,500	2,500	2,600	2,700	2,700	2,700	2,700
85-89	900	1,000	1,000	1,100	1,200	1,200	1,300	1,400	1,500	1,600	1,600
90-94	200	300	300	300	300	300	400	400	400	400	500
95+	100	100	100	100	100	100	100	100	100	100	100
หญิง Female (1)	103,400	104,000	104,400	104,900	105,300	105,700	106,000	106,300	106,500	106,700	106,900
(2)	*1,024*	*1,024*	*1,024*	*1,024*	*1,024*	*1,024*	*1,024*	*1,024*	*1,024*	*1,024*	*1,024*
รวมหญิง TOTAL FEMALE (1)+(2)	*104,424*	*105,024*	*105,424*	*105,924*	*106,324*	*106,724*	*107,024*	*107,324*	*107,524*	*107,724*	*107,924*
รวม Total (1)	197,400	198,500	199,400	200,300	201,100	201,800	202,400	202,900	203,400	203,800	204,200
(2)	*2,412*	*2,412*	*2,412*	*2,412*	*2,412*	*2,412*	*2,412*	*2,412*	*2,412*	*2,412*	*2,412*
รวมทั้งหมด TOTAL (1)+(2)	*199,812*	*200,912*	*201,812*	*202,712*	*203,512*	*204,212*	*204,812*	*205,312*	*205,812*	*206,212*	*206,612*

(1) ประชากรสัญชาติไทยและไม่ใช่สัญชาติไทยแต่มีชื่อในทะเบียนบ้าน Thais, and non-Thais whose names are in household registration.

(2) ประชากรไม่ใช่สัญชาติไทยและไม่มีชื่อในทะเบียนบ้าน ที่มีจำนวนเท่ากับที่แจงนับได้ในปี 2553
Non-Thais whose names are not in household registration at the same number as enumerated in 2010.

ตาราง 9 จำนวนประชากรจำแนกตามอายุ และเพศ Number of population by age and sex

ภาคกลางส่วนกลาง จังหวัดสิงห์บุรี Sub-central : Singburi

อายุ Age	2564 2021	2565 2022	2566 2023	2567 2024	2568 2025	2569 2026	2570 2027	2571 2028	2572 2029	2573 2030
0-4	4,500	4,400	4,300	4,200	4,100	4,100	4,000	3,900	3,800	3,700
5-9	5,000	4,900	4,800	4,700	4,600	4,500	4,400	4,300	4,200	4,100
10-14	5,600	5,500	5,400	5,300	5,300	5,300	5,200	5,100	4,900	4,800
15-19	5,900	5,900	5,800	5,700	5,400	5,300	5,200	5,100	5,100	5,100
20-24	4,800	4,800	4,700	4,600	4,600	4,500	4,500	4,400	4,300	4,200
25-29	6,100	6,200	6,200	6,100	6,000	5,900	5,800	5,800	5,700	5,600
30-34	6,400	6,300	6,100	6,000	6,000	6,100	6,200	6,200	6,100	6,000
35-39	5,900	6,000	6,200	6,400	6,400	6,300	6,200	6,100	5,900	6,000
40-44	6,500	6,300	6,100	6,000	6,000	5,900	6,000	6,300	6,400	6,400
45-49	7,400	7,400	7,500	7,500	7,400	7,200	7,000	6,700	6,600	6,600
50-54	7,800	7,700	7,600	7,500	7,500	7,500	7,500	7,600	7,600	7,500
55-59	8,600	8,600	8,600	8,600	8,400	8,300	8,200	8,000	7,900	7,900
60-64	7,300	7,600	7,700	7,900	8,200	8,300	8,300	8,400	8,400	8,100
65-69	6,000	6,100	6,300	6,500	6,600	6,900	7,100	7,300	7,400	7,700
70-74	4,100	4,400	4,600	4,900	5,100	5,300	5,500	5,600	5,800	5,900
75-79	2,600	2,600	2,700	2,800	2,900	3,100	3,300	3,500	3,700	3,900
80-84	1,700	1,700	1,700	1,700	1,700	1,800	1,800	1,900	1,900	2,000
85-89	900	900	900	900	900	900	900	900	1,000	1,000
90-94	300	300	300	300	300	300	300	300	300	300
95+	100	100	100	100	100	100	100	100	100	100
ชาย Male (1)	97,400	97,500	97,600	97,700	97,600	97,600	97,500	97,400	97,200	97,000
(2)	*1,388*	*1,388*	*1,388*	*1,388*	*1,388*	*1,388*	*1,388*	*1,388*	*1,388*	*1,388*
รวมชาย TOTAL MALE (1)+(2)	*98,788*	*98,888*	*98,988*	*99,088*	*98,988*	*98,988*	*98,888*	*98,788*	*98,588*	*98,388*
0-4	4,400	4,300	4,200	4,100	4,000	3,900	3,900	3,800	3,700	3,600
5-9	4,900	4,800	4,700	4,600	4,500	4,400	4,300	4,200	4,100	4,000
10-14	5,100	5,000	4,900	4,800	4,900	4,800	4,700	4,600	4,500	4,400
15-19	5,200	5,200	5,100	4,900	4,700	4,600	4,500	4,500	4,400	4,500
20-24	5,000	4,900	4,900	4,800	4,800	4,700	4,700	4,600	4,500	4,300
25-29	5,000	5,000	5,000	5,000	4,900	4,800	4,800	4,700	4,600	4,600
30-34	4,800	4,700	4,800	4,900	5,000	5,100	5,200	5,200	5,100	5,000
35-39	6,000	5,900	5,600	5,400	5,100	4,900	4,800	4,900	5,000	5,100
40-44	7,200	7,100	6,800	6,700	6,600	6,400	6,300	6,000	5,700	5,500
45-49	8,400	8,300	8,500	8,400	8,300	8,100	8,000	7,700	7,500	7,400
50-54	9,700	9,500	9,200	8,900	8,800	8,800	8,800	8,900	8,800	8,700
55-59	10,300	10,300	10,400	10,400	10,200	10,000	9,800	9,400	9,200	9,100
60-64	9,200	9,500	9,800	10,000	10,300	10,500	10,500	10,600	10,600	10,300
65-69	7,300	7,500	7,700	7,900	8,100	8,300	8,600	8,800	9,000	9,200
70-74	5,400	5,800	6,200	6,500	6,900	7,100	7,400	7,500	7,700	7,900
75-79	4,000	4,000	4,100	4,300	4,500	4,700	5,100	5,400	5,700	6,100
80-84	2,800	2,800	2,900	2,900	3,000	3,100	3,100	3,200	3,300	3,500
85-89	1,700	1,700	1,700	1,800	1,800	1,800	1,800	1,900	1,900	2,000
90-94	500	500	600	600	600	600	700	700	700	700
95+	100	100	200	200	200	200	200	200	200	200
หญิง Female (1)	107,000	107,000	107,000	107,100	107,000	106,900	106,800	106,600	106,400	106,000
(2)	*1,024*	*1,024*	*1,024*	*1,024*	*1,024*	*1,024*	*1,024*	*1,024*	*1,024*	*1,024*
รวมหญิง TOTAL FEMALE (1)+(2)	*108,024*	*108,024*	*108,024*	*108,124*	*108,024*	*107,924*	*107,824*	*107,624*	*107,424*	*107,024*
รวม Total (1)	204,400	204,500	204,600	204,800	204,600	204,500	204,300	204,000	203,600	203,000
(2)	*2,412*	*2,412*	*2,412*	*2,412*	*2,412*	*2,412*	*2,412*	*2,412*	*2,412*	*2,412*
รวมทั้งหมด TOTAL (1)+(2)	*206,812*	*206,912*	*207,012*	*207,212*	*207,012*	*206,912*	*206,712*	*206,412*	*206,012*	*205,412*

(1) ประชากรสัญชาติไทยและไม่ใช่สัญชาติไทยแต่มีชื่อในทะเบียนบ้าน Thais, and non-Thais whose names are in household registration.

(2) ประชากรไม่ใช่สัญชาติไทยและไม่มีชื่อในทะเบียนบ้าน ที่มีจำนวนเท่ากับที่แจงนับได้ในปี 2553
Non-Thais whose names are not in household registration at the same number as enumerated in 2010.

ตาราง 10 จำนวนประชากรจำแนกตามอายุ และเพศ Number of population by age and sex

ภาคกลางส่วนกลาง จังหวัดชัยนาท Sub-central : Chainat

อายุ Age	2553 2010	2554 2011	2555 2012	2556 2013	2557 2014	2558 2015	2559 2016	2560 2017	2561 2018	2562 2019	2563 2020
0-4	9,300	9,200	8,900	8,700	8,600	8,700	8,500	8,400	8,200	8,000	7,800
5-9	9,600	9,500	9,400	9,300	9,100	8,800	8,600	8,400	8,200	8,100	8,100
10-14	10,400	10,300	10,200	10,000	9,900	9,800	9,700	9,600	9,400	9,200	8,900
15-19	10,500	10,500	10,500	10,400	10,200	10,000	9,900	9,800	9,600	9,500	9,400
20-24	7,500	7,500	7,300	7,100	6,900	7,000	7,000	7,000	7,000	6,900	6,800
25-29	7,900	7,800	8,000	8,300	8,500	8,500	8,500	8,300	8,000	7,900	7,900
30-34	9,100	8,900	8,700	8,400	8,300	8,200	8,200	8,300	8,600	8,800	8,900
35-39	9,800	9,800	9,900	10,000	9,900	9,800	9,600	9,300	9,000	8,800	8,800
40-44	11,300	11,100	10,900	10,700	10,600	10,600	10,600	10,700	10,800	10,700	10,600
45-49	12,500	12,700	12,700	12,700	12,700	12,400	12,200	12,000	11,800	11,600	11,600
50-54	11,000	11,400	11,700	12,000	12,200	12,700	12,900	12,800	12,900	12,900	12,600
55-59	10,200	10,500	10,800	11,100	11,400	11,700	12,000	12,400	12,700	13,000	13,400
60-64	7,500	7,900	8,400	8,900	9,400	9,800	10,100	10,400	10,600	10,900	11,200
65-69	6,100	6,200	6,300	6,400	6,600	6,900	7,300	7,800	8,200	8,700	9,000
70-74	5,200	5,100	5,200	5,200	5,200	5,300	5,400	5,500	5,600	5,800	6,100
75-79	3,800	3,900	3,900	3,900	4,000	3,900	3,900	4,000	4,000	4,000	4,100
80-84	2,000	2,100	2,300	2,400	2,500	2,600	2,600	2,700	2,700	2,700	2,700
85-89	800	900	900	1,000	1,100	1,100	1,200	1,300	1,300	1,400	1,400
90-94	200	200	300	300	300	300	400	400	400	400	400
95+	100	100	100	100	100	100	100	100	100	100	100
ชาย Male (1)	144,700	145,500	146,300	147,000	147,500	148,100	148,500	148,900	149,300	149,700	150,000
(2)	*1,076*	*1,076*	*1,076*	*1,076*	*1,076*	*1,076*	*1,076*	*1,076*	*1,076*	*1,076*	*1,076*
รวมชาย TOTAL MALE (1)+(2)	*145,776*	*146,576*	*147,376*	*148,076*	*148,576*	*149,176*	*149,576*	*149,976*	*150,376*	*150,776*	*151,076*
0-4	8,800	8,700	8,500	8,300	8,200	8,300	8,200	8,000	7,800	7,700	7,500
5-9	9,500	9,400	9,300	9,100	8,900	8,500	8,400	8,200	8,000	8,000	8,000
10-14	10,100	10,000	9,800	9,700	9,600	9,500	9,400	9,300	9,100	8,900	8,500
15-19	9,700	9,800	9,700	9,600	9,500	9,400	9,200	9,100	9,000	8,900	8,800
20-24	7,100	6,800	6,700	6,800	6,900	7,000	7,000	7,000	7,000	6,900	6,800
25-29	7,600	7,400	7,200	7,000	6,600	6,300	6,100	6,000	6,000	6,200	6,300
30-34	9,200	9,000	8,800	8,500	8,400	8,200	8,000	7,900	7,600	7,200	6,900
35-39	10,400	10,400	10,300	10,500	10,500	10,400	10,100	9,900	9,600	9,400	9,200
40-44	12,900	12,700	12,400	12,000	11,700	11,600	11,500	11,500	11,700	11,600	11,500
45-49	14,600	14,800	14,800	15,000	15,000	14,600	14,400	14,100	13,600	13,200	13,100
50-54	13,400	13,700	14,100	14,500	14,800	15,200	15,500	15,500	15,700	15,700	15,300
55-59	12,400	12,800	13,200	13,400	13,700	14,000	14,400	14,800	15,200	15,500	16,000
60-64	9,000	9,600	10,200	10,900	11,500	12,100	12,400	12,800	13,100	13,400	13,700
65-69	7,600	7,700	7,800	7,900	8,200	8,500	9,100	9,600	10,300	10,900	11,500
70-74	6,600	6,700	6,800	6,900	6,900	7,100	7,200	7,300	7,400	7,700	8,000
75-79	5,200	5,300	5,400	5,400	5,500	5,500	5,600	5,700	5,800	5,900	6,000
80-84	3,000	3,200	3,300	3,500	3,700	3,800	3,900	4,000	4,000	4,100	4,100
85-89	1,400	1,500	1,600	1,800	1,900	2,000	2,100	2,200	2,400	2,500	2,600
90-94	400	500	500	500	500	600	600	700	700	800	800
95+	100	100	100	100	100	100	100	200	200	200	200
หญิง Female (1)	158,900	159,900	160,700	161,400	162,100	162,700	163,300	163,800	164,200	164,500	164,800
(2)	*696*	*696*	*696*	*696*	*696*	*696*	*696*	*696*	*696*	*696*	*696*
รวมหญิง TOTAL FEMALE (1)+(2)	*159,596*	*160,596*	*161,396*	*162,096*	*162,796*	*163,396*	*163,996*	*164,496*	*164,896*	*165,196*	*165,496*
รวม Total (1)	303,600	305,400	307,000	308,400	309,600	310,800	311,800	312,700	313,500	314,200	314,800
(2)	*1,772*	*1,772*	*1,772*	*1,772*	*1,772*	*1,772*	*1,772*	*1,772*	*1,772*	*1,772*	*1,772*
รวมทั้งหมด TOTAL (1)+(2)	*305,372*	*307,172*	*308,772*	*310,172*	*311,372*	*312,572*	*313,572*	*314,472*	*315,272*	*315,972*	*316,572*

(1) ประชากรสัญชาติไทยและไม่ใช่สัญชาติไทยแต่มีชื่อในทะเบียนบ้าน Thais, and non-Thais whose names are in household registration.

(2) ประชากรไม่ใช่สัญชาติไทยและไม่มีชื่อในทะเบียนบ้าน ที่มีจำนวนเท่ากับที่แจงนับได้ในปี 2553
Non-Thais whose names are not in household registration at the same number as enumerated in 2010.

ตาราง 10 จำนวนประชากรจำแนกตามอายุ และเพศ Number of population by age and sex

ภาคกลางส่วนกลาง จังหวัดชัยนาท Sub-central : Chainat

อายุ Age	2564 2021	2565 2022	2566 2023	2567 2024	2568 2025	2569 2026	2570 2027	2571 2028	2572 2029	2573 2030
0-4	7,600	7,500	7,300	7,100	7,000	6,800	6,700	6,600	6,400	6,300
5-9	8,000	7,900	7,700	7,500	7,400	7,200	7,000	6,800	6,700	6,600
10-14	8,700	8,500	8,300	8,200	8,300	8,100	8,000	7,800	7,700	7,500
15-19	9,300	9,200	9,000	8,900	8,600	8,400	8,200	8,000	7,900	7,900
20-24	6,700	6,600	6,500	6,400	6,400	6,300	6,200	6,100	6,000	5,800
25-29	8,000	8,100	8,100	8,000	7,900	7,800	7,700	7,600	7,500	7,400
30-34	8,900	8,700	8,400	8,200	8,300	8,400	8,500	8,500	8,500	8,300
35-39	8,700	8,900	9,200	9,500	9,500	9,500	9,300	9,000	8,800	8,900
40-44	10,300	10,100	9,700	9,500	9,500	9,400	9,600	9,900	10,200	10,200
45-49	11,600	11,700	11,900	11,800	11,600	11,400	11,100	10,700	10,500	10,400
50-54	12,400	12,200	12,000	11,800	11,800	11,800	11,900	12,100	12,000	11,800
55-59	13,600	13,600	13,700	13,700	13,400	13,200	13,000	12,700	12,600	12,600
60-64	11,600	12,000	12,200	12,500	13,000	13,100	13,100	13,200	13,200	12,900
65-69	9,300	9,600	9,900	10,100	10,400	10,800	11,100	11,400	11,600	12,100
70-74	6,400	6,900	7,300	7,700	8,000	8,300	8,500	8,800	9,000	9,300
75-79	4,200	4,300	4,400	4,500	4,700	5,000	5,400	5,700	6,000	6,300
80-84	2,700	2,700	2,700	2,800	2,800	2,900	2,900	3,000	3,100	3,300
85-89	1,500	1,500	1,500	1,500	1,500	1,500	1,500	1,500	1,600	1,600
90-94	500	500	500	500	600	600	600	600	600	600
95+	100	100	100	100	100	100	100	100	200	200
ชาย Male (1)	150,200	150,500	150,600	150,600	150,600	150,600	150,500	150,300	150,100	149,900
(2)	*1,076*	*1,076*	*1,076*	*1,076*	*1,076*	*1,076*	*1,076*	*1,076*	*1,076*	*1,076*
รวมชาย TOTAL MALE (1)+(2)	*151,276*	*151,576*	*151,676*	*151,676*	*151,676*	*151,676*	*151,576*	*151,376*	*151,176*	*150,976*
0-4	7,300	7,100	7,000	6,800	6,700	6,500	6,400	6,300	6,100	6,000
5-9	7,900	7,800	7,600	7,400	7,300	7,100	6,900	6,800	6,600	6,500
10-14	8,400	8,200	8,100	8,000	8,100	7,900	7,800	7,600	7,400	7,300
15-19	8,700	8,600	8,400	8,200	7,900	7,700	7,600	7,500	7,400	7,400
20-24	6,700	6,600	6,500	6,500	6,400	6,300	6,300	6,200	6,000	5,700
25-29	6,400	6,400	6,400	6,400	6,300	6,200	6,100	6,000	6,000	5,900
30-34	6,600	6,500	6,500	6,700	6,800	7,000	7,100	7,100	7,000	6,900
35-39	9,000	8,800	8,500	8,100	7,700	7,400	7,300	7,300	7,500	7,700
40-44	11,200	11,000	10,600	10,400	10,200	10,000	9,800	9,400	8,900	8,500
45-49	13,000	13,000	13,100	13,100	13,000	12,700	12,400	12,000	11,700	11,500
50-54	15,000	14,700	14,200	13,800	13,700	13,600	13,600	13,800	13,700	13,600
55-59	16,200	16,300	16,400	16,400	16,000	15,700	15,400	14,900	14,500	14,400
60-64	14,000	14,500	14,900	15,200	15,700	15,900	15,900	16,100	16,100	15,700
65-69	11,800	12,200	12,500	12,800	13,000	13,400	13,800	14,200	14,500	15,000
70-74	8,500	9,000	9,700	10,200	10,800	11,100	11,500	11,800	12,100	12,300
75-79	6,100	6,200	6,300	6,500	6,800	7,300	7,700	8,300	8,800	9,300
80-84	4,200	4,300	4,300	4,400	4,500	4,600	4,700	4,800	5,000	5,200
85-89	2,600	2,700	2,700	2,800	2,800	2,800	2,900	3,000	3,000	3,100
90-94	900	900	1,000	1,000	1,100	1,100	1,100	1,100	1,200	1,200
95+	200	200	200	200	300	300	300	300	300	300
หญิง Female (1)	164,900	165,000	165,000	165,000	164,900	164,700	164,500	164,300	163,900	163,500
(2)	*696*	*696*	*696*	*696*	*696*	*696*	*696*	*696*	*696*	*696*
รวมหญิง TOTAL FEMALE (1)+(2)	*165,596*	*165,696*	*165,696*	*165,696*	*165,596*	*165,396*	*165,196*	*164,996*	*164,596*	*164,196*
รวม Total (1)	315,100	315,500	315,600	315,600	315,500	315,300	315,000	314,600	314,000	313,400
(2)	*1,772*	*1,772*	*1,772*	*1,772*	*1,772*	*1,772*	*1,772*	*1,772*	*1,772*	*1,772*
รวมทั้งหมด TOTAL (1)+(2)	*316,872*	*317,272*	*317,372*	*317,372*	*317,272*	*317,072*	*316,772*	*316,372*	*315,772*	*315,172*

(1) ประชากรสัญชาติไทยและไม่ใช่สัญชาติไทยแต่มีชื่อในทะเบียนบ้าน Thais, and non-Thais whose names are in household registration.

(2) ประชากรไม่ใช่สัญชาติไทยและไม่มีชื่อในทะเบียนบ้าน ที่มีจำนวนเท่ากับที่แจงนับได้ในปี 2553
Non-Thais whose names are not in household registration at the same number as enumerated in 2010.

ตาราง 11 จำนวนประชากรจำแนกตามอายุ และเพศ Number of population by age and sex

ภาคกลางส่วนกลาง จังหวัดสระบุรี Sub-central : Saraburi

อายุ Age	2553 2010	2554 2011	2555 2012	2556 2013	2557 2014	2558 2015	2559 2016	2560 2017	2561 2018	2562 2019	2563 2020
0-4	21,300	20,900	20,300	19,900	19,600	19,700	19,400	19,100	18,700	18,300	17,800
5-9	22,800	22,500	22,300	21,900	21,500	20,800	20,300	19,800	19,400	19,200	19,300
10-14	24,100	23,700	23,500	23,100	22,800	22,600	22,300	22,100	21,700	21,300	20,500
15-19	25,300	25,400	25,400	25,200	24,800	24,300	24,000	23,700	23,300	23,000	22,800
20-24	28,700	28,600	27,900	27,000	26,400	26,500	26,700	26,800	26,700	26,400	25,800
25-29	26,500	26,300	26,800	27,800	28,500	28,500	28,500	27,900	27,000	26,400	26,600
30-34	29,600	28,900	28,200	27,300	26,900	26,800	26,500	27,000	28,100	28,800	28,800
35-39	30,300	30,200	30,500	30,900	30,800	30,300	29,600	28,900	27,900	27,400	27,300
40-44	30,900	30,600	30,000	29,500	29,100	29,100	29,100	29,300	29,700	29,500	29,000
45-49	28,400	28,800	28,700	28,900	28,900	28,100	27,800	27,300	26,800	26,400	26,400
50-54	22,800	23,600	24,300	24,800	25,300	26,200	26,500	26,500	26,700	26,600	25,900
55-59	17,100	17,700	18,100	18,600	19,100	19,500	20,200	20,800	21,300	21,700	22,500
60-64	12,000	12,700	13,500	14,300	15,100	15,700	16,200	16,700	17,100	17,600	18,000
65-69	9,200	9,300	9,400	9,700	10,000	10,400	11,000	11,700	12,400	13,100	13,700
70-74	7,200	7,200	7,200	7,300	7,300	7,500	7,600	7,700	7,900	8,200	8,500
75-79	5,300	5,500	5,600	5,600	5,600	5,600	5,600	5,600	5,700	5,700	5,800
80-84	2,900	3,100	3,300	3,400	3,600	3,700	3,800	3,800	3,900	3,900	3,900
85-89	1,100	1,200	1,300	1,300	1,400	1,500	1,600	1,700	1,800	1,900	2,000
90-94	300	400	400	400	400	500	500	600	600	600	700
95+	100	100	100	100	100	100	100	100	100	100	100
ชาย Male (1)	346,000	346,500	346,900	347,100	347,300	347,400	347,400	347,100	346,700	346,200	345,500
(2)	*6,941*	*6,941*	*6,941*	*6,941*	*6,941*	*6,941*	*6,941*	*6,941*	*6,941*	*6,941*	*6,941*
รวมชาย TOTAL MALE (1)+(2)	*352,941*	*353,441*	*353,841*	*354,041*	*354,241*	*354,341*	*354,341*	*354,041*	*353,641*	*353,141*	*352,441*
0-4	20,400	20,000	19,600	19,200	19,000	19,200	18,900	18,500	18,100	17,700	17,300
5-9	21,900	21,700	21,500	21,100	20,600	19,800	19,400	19,000	18,600	18,400	18,600
10-14	23,200	22,800	22,500	22,200	22,000	21,700	21,500	21,300	20,900	20,400	19,600
15-19	24,300	24,500	24,400	24,200	23,900	23,500	23,200	22,800	22,500	22,300	22,000
20-24	22,900	22,000	21,600	21,900	22,200	22,600	22,800	22,800	22,700	22,500	22,100
25-29	25,900	25,400	24,900	23,900	22,800	21,700	20,900	20,500	20,700	21,100	21,600
30-34	29,400	28,900	28,300	27,400	26,900	26,400	25,900	25,300	24,300	23,200	22,100
35-39	31,000	30,800	30,800	31,200	31,200	30,800	30,200	29,500	28,600	27,900	27,400
40-44	32,900	32,400	31,600	30,600	29,900	29,500	29,400	29,400	29,800	29,700	29,300
45-49	30,700	31,200	31,200	31,500	31,500	30,700	30,200	29,500	28,500	27,800	27,500
50-54	25,700	26,400	27,200	27,900	28,500	29,300	29,800	29,800	30,100	30,100	29,400
55-59	20,400	21,000	21,700	22,100	22,600	23,100	23,700	24,400	25,000	25,600	26,300
60-64	14,100	15,000	15,900	17,000	17,900	18,900	19,400	20,100	20,500	20,900	21,400
65-69	11,700	11,900	12,000	12,200	12,600	13,100	13,900	14,800	15,900	16,700	17,600
70-74	9,400	9,500	9,700	9,800	9,900	10,100	10,300	10,400	10,600	11,000	11,400
75-79	7,300	7,500	7,600	7,700	7,800	7,800	7,900	8,000	8,200	8,300	8,400
80-84	4,500	4,800	5,100	5,300	5,600	5,800	6,000	6,100	6,100	6,200	6,300
85-89	1,900	2,000	2,200	2,300	2,500	2,600	2,800	3,000	3,100	3,300	3,400
90-94	600	600	700	700	800	800	900	1,000	1,000	1,100	1,200
95+	200	200	200	200	200	200	200	200	200	300	300
หญิง Female (1)	358,600	358,700	358,600	358,400	358,200	357,800	357,200	356,400	355,500	354,400	353,300
(2)	*5,014*	*5,014*	*5,014*	*5,014*	*5,014*	*5,014*	*5,014*	*5,014*	*5,014*	*5,014*	*5,014*
รวมหญิง TOTAL FEMALE (1)+(2)	*363,614*	*363,714*	*363,614*	*363,414*	*363,214*	*362,814*	*362,214*	*361,414*	*360,514*	*359,414*	*358,314*
รวม Total (1)	704,600	705,200	705,500	705,500	705,500	705,200	704,600	703,500	702,200	700,600	698,800
(2)	*11,954*	*11,954*	*11,954*	*11,954*	*11,954*	*11,954*	*11,954*	*11,954*	*11,954*	*11,954*	*11,954*
รวมทั้งหมด TOTAL (1)+(2)	*716,554*	*717,154*	*717,454*	*717,454*	*717,454*	*717,154*	*716,554*	*715,454*	*714,154*	*712,554*	*710,754*

(1) ประชากรสัญชาติไทยและไม่ใช่สัญชาติไทยแต่มีชื่อในทะเบียนบ้าน Thais, and non-Thais whose names are in household registration.

(2) ประชากรไม่ใช่สัญชาติไทยและไม่มีชื่อในทะเบียนบ้าน ที่มีจำนวนเท่ากับที่แจงนับได้ในปี 2553
Non-Thais whose names are not in household registration at the same number as enumerated in 2010.

ตาราง 11 จำนวนประชากรจำแนกตามอายุ และเพศ Number of population by age and sex

ภาคกลางส่วนกลาง จังหวัดสระบุรี Sub-central : Saraburi

อายุ Age	2564 2021	2565 2022	2566 2023	2567 2024	2568 2025	2569 2026	2570 2027	2571 2028	2572 2029	2573 2030
0-4	17,400	17,000	16,600	16,300	15,900	15,600	15,300	15,000	14,600	14,300
5-9	19,000	18,600	18,200	17,800	17,400	17,000	16,600	16,200	15,900	15,500
10-14	20,100	19,600	19,300	19,000	19,100	18,800	18,500	18,100	17,700	17,300
15-19	22,500	22,300	21,900	21,500	20,800	20,300	19,800	19,400	19,200	19,300
20-24	25,500	25,200	24,900	24,600	24,300	24,000	23,700	23,400	22,900	22,100
25-29	26,900	27,200	27,100	26,900	26,400	26,100	25,700	25,400	25,100	24,800
30-34	28,700	28,100	27,300	26,800	27,000	27,400	27,700	27,800	27,500	27,000
35-39	27,000	27,600	28,600	29,300	29,400	29,300	28,700	27,900	27,400	27,700
40-44	28,400	27,600	26,700	26,200	26,100	25,900	26,400	27,400	28,100	28,100
45-49	26,400	26,700	27,000	26,800	26,400	25,700	25,000	24,200	23,700	23,600
50-54	25,600	25,200	24,700	24,400	24,400	24,400	24,700	24,900	24,800	24,400
55-59	22,800	22,800	23,000	22,900	22,300	22,100	21,700	21,300	21,000	21,000
60-64	18,600	19,200	19,600	20,100	20,800	21,100	21,000	21,200	21,200	20,600
65-69	14,100	14,500	14,900	15,300	15,700	16,300	16,800	17,200	17,600	18,200
70-74	9,000	9,700	10,200	10,800	11,300	11,600	12,000	12,300	12,700	13,000
75-79	5,900	6,000	6,200	6,400	6,700	7,100	7,600	8,100	8,500	8,900
80-84	3,900	3,900	4,000	4,000	4,100	4,100	4,200	4,300	4,500	4,700
85-89	2,000	2,000	2,000	2,100	2,000	2,000	2,100	2,100	2,100	2,200
90-94	700	800	800	800	800	900	900	900	900	900
95+	100	100	100	200	200	200	200	200	200	200
ชาย Male (1)	344,800	344,100	343,100	342,100	341,100	339,900	338,600	337,200	335,600	333,900
(2)	*6,941*	*6,941*	*6,941*	*6,941*	*6,941*	*6,941*	*6,941*	*6,941*	*6,941*	*6,941*
รวมชาย TOTAL MALE (1)+(2)	*351,741*	*351,041*	*350,041*	*349,041*	*348,041*	*346,841*	*345,541*	*344,141*	*342,541*	*340,841*
0-4	16,900	16,500	16,100	15,800	15,400	15,100	14,800	14,500	14,200	13,900
5-9	18,300	18,000	17,600	17,200	16,800	16,400	16,000	15,700	15,300	15,000
10-14	19,200	18,800	18,500	18,300	18,500	18,200	17,800	17,500	17,100	16,700
15-19	21,800	21,600	21,200	20,700	19,800	19,400	19,000	18,700	18,500	18,700
20-24	21,800	21,500	21,200	21,000	20,700	20,500	20,300	19,900	19,500	18,700
25-29	21,900	22,100	22,000	21,800	21,500	21,200	20,900	20,700	20,400	20,100
30-34	21,300	20,800	21,100	21,500	22,100	22,500	22,700	22,700	22,500	22,200
35-39	26,800	26,300	25,200	24,000	22,900	22,000	21,600	21,800	22,300	23,000
40-44	28,600	28,000	27,100	26,400	26,000	25,400	24,800	23,800	22,700	21,600
45-49	27,400	27,300	27,700	27,600	27,200	26,600	26,000	25,100	24,500	24,100
50-54	28,800	28,200	27,200	26,600	26,300	26,200	26,100	26,500	26,300	26,000
55-59	26,800	26,800	27,100	27,000	26,400	25,900	25,300	24,500	23,900	23,600
60-64	21,900	22,600	23,200	23,700	24,500	24,900	24,900	25,200	25,100	24,500
65-69	18,200	18,800	19,200	19,600	20,000	20,600	21,300	21,800	22,300	23,000
70-74	12,200	12,900	13,900	14,700	15,400	15,900	16,500	16,800	17,200	17,600
75-79	8,600	8,700	8,900	9,200	9,600	10,200	10,900	11,700	12,400	13,100
80-84	6,400	6,500	6,600	6,700	6,900	7,000	7,100	7,300	7,600	8,000
85-89	3,500	3,600	3,600	3,700	3,800	3,800	3,900	4,000	4,100	4,200
90-94	1,200	1,300	1,400	1,500	1,500	1,600	1,600	1,600	1,600	1,700
95+	300	300	300	400	400	400	400	500	500	500
หญิง Female (1)	352,000	350,600	349,100	347,500	345,800	344,000	342,100	340,200	338,200	336,200
(2)	*5,014*	*5,014*	*5,014*	*5,014*	*5,014*	*5,014*	*5,014*	*5,014*	*5,014*	*5,014*
รวมหญิง TOTAL FEMALE (1)+(2)	*357,014*	*355,614*	*354,114*	*352,514*	*350,814*	*349,014*	*347,114*	*345,214*	*343,214*	*341,214*
รวม Total (1)	696,800	694,700	692,200	689,600	686,900	683,900	680,700	677,400	673,800	670,100
(2)	*11,954*	*11,954*	*11,954*	*11,954*	*11,954*	*11,954*	*11,954*	*11,954*	*11,954*	*11,954*
รวมทั้งหมด TOTAL (1)+(2)	*708,754*	*706,654*	*704,154*	*701,554*	*698,854*	*695,854*	*692,654*	*689,354*	*685,754*	*682,054*

(1) ประชากรสัญชาติไทยและไม่ใช่สัญชาติไทยแต่มีชื่อในทะเบียนบ้าน Thais, and non-Thais whose names are in household registration.

(2) ประชากรไม่ใช่สัญชาติไทยและไม่มีชื่อในทะเบียนบ้าน ที่มีจำนวนเท่ากับที่แจงนับได้ในปี 2553

Non-Thais whose names are not in household registration at the same number as enumerated in 2010.

ตาราง 12 จำนวนประชากรจำแนกตามอายุ และเพศ Number of population by age and sex

ภาคตะวันออก จังหวัดชลบุรี East : Chonburi

อายุ Age	2553 2010	2554 2011	2555 2012	2556 2013	2557 2014	2558 2015	2559 2016	2560 2017	2561 2018	2562 2019	2563 2020
0-4	32,100	33,100	34,200	35,300	36,400	37,300	37,200	37,000	36,700	36,200	35,800
5-9	32,900	32,700	32,300	32,000	31,800	31,800	32,700	33,800	35,000	36,200	37,100
10-14	34,900	34,700	34,600	34,400	34,200	33,900	33,600	33,200	32,900	32,700	32,700
15-19	42,600	42,400	42,100	41,900	41,800	41,900	41,800	41,700	41,400	41,200	40,900
20-24	58,900	59,400	60,000	60,200	59,900	59,800	59,700	59,700	59,600	59,600	59,700
25-29	82,700	80,700	78,900	77,700	77,700	77,600	78,200	79,000	79,400	79,500	79,600
30-34	88,300	89,600	90,600	90,600	89,700	88,100	85,900	84,000	82,900	82,900	82,900
35-39	77,500	78,900	80,400	82,300	83,500	85,100	86,200	87,100	87,100	86,400	84,800
40-44	64,900	66,400	67,200	67,400	68,600	69,400	70,700	72,000	73,600	74,600	76,000
45-49	50,800	52,300	54,000	56,200	57,400	59,300	60,800	61,600	61,700	62,900	63,500
50-54	36,400	38,200	39,900	41,600	43,400	45,200	46,500	48,000	50,000	51,100	52,900
55-59	25,300	26,500	27,700	29,100	30,000	31,400	33,000	34,500	36,000	37,600	39,200
60-64	18,300	19,100	20,300	21,500	23,200	24,300	25,500	26,700	28,100	29,000	30,400
65-69	14,700	15,000	15,300	15,600	15,800	16,600	17,400	18,500	19,700	21,200	22,300
70-74	9,500	9,900	10,200	10,500	10,900	11,200	11,500	11,700	11,900	12,200	12,700
75-79	6,300	6,500	6,600	6,800	6,900	7,100	7,400	7,600	7,900	8,100	8,400
80-84	3,600	3,800	4,000	4,200	4,400	4,500	4,600	4,700	4,800	4,900	5,100
85-89	1,400	1,500	1,600	1,700	1,800	2,000	2,000	2,200	2,200	2,300	2,400
90-94	500	500	500	600	600	600	700	800	800	900	900
95+	200	200	200	200	200	200	200	200	200	200	200
ชาย Male (1)	681,900	691,200	700,500	709,600	718,300	727,100	735,600	743,800	752,000	759,600	767,400
(2)	*91,549*	*91,549*	*91,549*	*91,549*	*91,549*	*91,549*	*91,549*	*91,549*	*91,549*	*91,549*	*91,549*
รวมชาย TOTAL MALE (1)+(2)	*773,449*	*782,749*	*792,049*	*801,149*	*809,849*	*818,649*	*827,149*	*835,349*	*843,549*	*851,149*	*858,949*
0-4	32,600	33,600	34,600	35,700	36,900	38,000	37,900	37,600	37,300	36,800	36,400
5-9	34,200	33,900	33,600	33,400	33,100	32,800	33,600	34,700	35,800	37,100	38,300
10-14	37,500	37,500	37,200	36,700	36,300	35,900	35,600	35,300	35,100	34,700	34,400
15-19	49,500	48,900	47,800	48,000	48,000	48,000	48,200	47,800	47,300	46,900	46,300
20-24	67,700	67,800	69,000	69,300	69,400	69,200	68,900	68,200	68,600	68,700	68,800
25-29	95,700	93,900	91,200	88,200	86,500	85,300	85,100	86,400	87,300	88,000	88,300
30-34	91,200	92,900	94,600	95,400	95,400	94,400	92,500	89,800	86,800	85,100	84,100
35-39	78,000	78,900	80,100	82,000	83,300	85,100	86,600	88,100	88,900	88,900	87,800
40-44	68,200	69,200	69,900	69,800	70,500	71,000	71,800	72,900	74,600	75,600	77,300
45-49	52,600	54,500	56,300	58,500	59,800	61,500	62,700	63,300	63,200	63,900	64,200
50-54	39,800	41,500	43,400	45,300	47,100	49,100	50,800	52,600	54,600	55,800	57,500
55-59	29,100	30,400	31,700	33,000	34,200	35,900	37,500	39,200	41,000	42,700	44,400
60-64	21,500	22,800	24,500	26,000	27,700	29,000	30,400	31,700	33,000	34,200	35,900
65-69	16,300	16,800	17,100	17,700	18,300	19,400	20,600	22,100	23,500	25,100	26,300
70-74	11,700	12,000	12,500	13,000	13,300	13,700	14,100	14,400	14,900	15,400	16,300
75-79	8,900	9,100	9,300	9,400	9,600	9,800	10,000	10,500	10,900	11,200	11,500
80-84	5,200	5,500	5,900	6,200	6,500	6,700	6,900	7,000	7,100	7,300	7,500
85-89	2,200	2,300	2,500	2,700	2,900	3,100	3,300	3,500	3,700	3,900	4,000
90-94	800	900	900	1,000	1,000	1,100	1,200	1,300	1,300	1,400	1,600
95+	400	300	300	300	300	300	300	400	400	400	400
หญิง Female (1)	743,200	752,800	762,500	771,400	780,300	789,400	798,000	806,600	815,000	822,900	831,200
(2)	*37,334*	*37,334*	*37,334*	*37,334*	*37,334*	*37,334*	*37,334*	*37,334*	*37,334*	*37,334*	*37,334*
รวมหญิง TOTAL FEMALE (1)+(2)	*780,534*	*790,134*	*799,834*	*808,734*	*817,634*	*826,734*	*835,334*	*843,934*	*852,334*	*860,234*	*868,534*
รวม Total (1)	1,425,100	1,444,000	1,463,000	1,481,000	1,498,600	1,516,500	1,533,600	1,550,400	1,567,000	1,582,500	1,598,600
(2)	*128,883*	*128,883*	*128,883*	*128,883*	*128,883*	*128,883*	*128,883*	*128,883*	*128,883*	*128,883*	*128,883*
รวมทั้งหมด TOTAL (1)+(2)	*1,553,983*	*1,572,883*	*1,591,883*	*1,609,883*	*1,627,483*	*1,645,383*	*1,662,483*	*1,679,283*	*1,695,883*	*1,711,383*	*1,727,483*

(1) ประชากรสัญชาติไทยและไม่ใช่สัญชาติไทยแต่มีชื่อในทะเบียนบ้าน Thais, and non-Thais whose names are in household registration.

(2) ประชากรไม่ใช่สัญชาติไทยและไม่มีชื่อในทะเบียนบ้าน ที่มีจำนวนเท่ากับที่แจงนับได้ในปี 2553
Non-Thais whose names are not in household registration at the same number as enumerated in 2010.

ตาราง 12 จำนวนประชากรจำแนกตามอายุ และเพศ Number of population by age and sex

ภาคตะวันออก จังหวัดชลบุรี East : Chonburi

อายุ Age	2564 2021	2565 2022	2566 2023	2567 2024	2568 2025	2569 2026	2570 2027	2571 2028	2572 2029	2573 2030
0-4	35,200	34,700	34,200	33,800	33,300	32,900	32,500	32,100	31,800	31,500
5-9	37,100	36,800	36,500	36,100	35,600	35,100	34,600	34,100	33,600	33,200
10-14	33,600	34,800	36,000	37,200	38,200	38,100	37,900	37,500	37,100	36,600
15-19	40,600	40,000	39,600	39,400	39,400	40,200	41,400	42,600	44,300	45,800
20-24	59,600	59,500	59,200	58,800	58,200	57,900	57,200	56,600	56,200	56,100
25-29	79,900	80,100	80,300	80,400	80,700	80,700	80,500	80,200	79,700	79,100
30-34	83,500	84,400	85,000	85,300	85,600	86,000	86,500	86,900	87,000	87,400
35-39	82,700	80,900	79,700	79,600	79,600	80,100	81,000	81,700	82,100	82,600
40-44	76,900	77,600	77,500	76,700	75,300	73,400	71,900	70,900	70,800	70,900
45-49	64,700	65,900	67,300	68,300	69,500	70,300	70,900	70,900	70,300	69,000
50-54	54,100	54,800	55,000	56,000	56,600	57,700	58,700	60,100	60,900	62,000
55-59	40,400	41,700	43,500	44,500	45,900	47,100	47,800	47,900	48,800	49,400
60-64	31,900	33,400	34,900	36,500	38,000	39,200	40,600	42,300	43,300	44,700
65-69	23,300	24,400	25,700	26,500	27,900	29,300	30,700	32,100	33,500	35,000
70-74	13,400	14,300	15,200	16,300	17,200	18,000	18,900	19,900	20,600	21,700
75-79	8,600	8,800	9,000	9,200	9,600	10,100	10,800	11,500	12,400	13,100
80-84	5,200	5,400	5,600	5,800	6,000	6,200	6,300	6,500	6,600	6,900
85-89	2,500	2,500	2,600	2,600	2,700	2,800	2,900	3,000	3,100	3,200
90-94	900	1,000	1,000	1,100	1,100	1,100	1,100	1,200	1,200	1,200
95+	200	200	200	300	300	300	300	300	300	300
ชาย Male (1)	774,400	781,300	788,100	794,400	800,700	806,700	812,500	818,300	823,800	829,700
(2)	*91,549*	*91,549*	*91,549*	*91,549*	*91,549*	*91,549*	*91,549*	*91,549*	*91,549*	*91,549*
รวมชาย TOTAL MALE (1)+(2)	*865,949*	*872,849*	*879,649*	*885,949*	*892,249*	*898,249*	*904,049*	*909,849*	*915,349*	*921,249*
0-4	35,800	35,300	34,800	34,300	33,800	33,400	33,000	32,600	32,300	32,000
5-9	38,200	37,900	37,600	37,200	36,700	36,100	35,600	35,100	34,600	34,100
10-14	35,400	36,500	37,700	39,000	40,200	40,100	39,900	39,500	39,000	38,500
15-19	45,700	45,400	45,100	44,700	44,300	45,100	46,100	47,300	49,100	51,200
20-24	68,800	68,300	67,500	66,800	66,100	65,400	64,900	64,400	63,900	63,300
25-29	88,400	88,000	88,600	88,800	89,100	89,200	88,700	87,800	86,900	85,800
30-34	83,900	85,300	86,100	87,000	87,600	88,000	87,900	88,600	88,800	89,200
35-39	86,100	83,600	80,800	79,100	78,000	77,800	78,900	79,900	80,900	81,600
40-44	78,500	79,800	80,400	80,200	79,300	77,600	75,300	72,800	71,300	70,400
45-49	64,900	65,800	67,300	68,300	69,700	70,800	71,800	72,400	72,400	71,500
50-54	58,500	59,100	59,000	59,600	60,000	60,600	61,500	62,800	63,700	65,000
55-59	46,000	47,600	49,400	50,700	52,100	53,100	53,600	53,500	54,100	54,400
60-64	37,600	39,300	41,000	42,800	44,600	46,200	47,800	49,700	50,900	52,400
65-69	27,500	28,700	29,900	31,000	32,600	34,200	35,700	37,400	38,900	40,600
70-74	17,400	18,700	19,900	21,200	22,300	23,400	24,400	25,500	26,400	27,800
75-79	11,900	12,200	12,600	13,100	13,900	14,800	16,000	17,000	18,200	19,100
80-84	7,700	8,000	8,300	8,600	8,900	9,200	9,400	9,800	10,200	10,800
85-89	4,100	4,200	4,200	4,300	4,500	4,600	4,800	5,000	5,200	5,400
90-94	1,600	1,800	1,900	2,000	2,000	2,100	2,100	2,200	2,200	2,300
95+	500	500	500	600	600	600	700	700	800	800
หญิง Female (1)	838,500	845,700	852,600	859,300	866,100	872,200	878,100	883,900	889,700	896,300
(2)	*37,334*	*37,334*	*37,334*	*37,334*	*37,334*	*37,334*	*37,334*	*37,334*	*37,334*	*37,334*
รวมหญิง TOTAL FEMALE (1)+(2)	*875,834*	*883,034*	*889,934*	*896,634*	*903,434*	*909,534*	*915,434*	*921,234*	*927,034*	*933,634*
รวม Total (1)	1,612,900	1,627,000	1,640,700	1,653,700	1,666,800	1,678,900	1,690,600	1,702,200	1,713,500	1,726,000
(2)	*128,883*	*128,883*	*128,883*	*128,883*	*128,883*	*128,883*	*128,883*	*128,883*	*128,883*	*128,883*
รวมทั้งหมด TOTAL (1)+(2)	*1,741,783*	*1,755,883*	*1,769,583*	*1,782,583*	*1,795,683*	*1,807,783*	*1,819,483*	*1,831,083*	*1,842,383*	*1,854,883*

(1) ประชากรสัญชาติไทยและไม่ใช่สัญชาติไทยแต่มีชื่อในทะเบียนบ้าน Thais, and non-Thais whose names are in household registration.

(2) ประชากรไม่ใช่สัญชาติไทยและไม่มีชื่อในทะเบียนบ้าน ที่มีจำนวนเท่ากับที่แจงนับได้ในปี 2553

Non-Thais whose names are not in household registration at the same number as enumerated in 2010.

ตาราง 13 จำนวนประชากรจำแนกตามอายุ และเพศ Number of population by age and sex

ภาคตะวันออก จังหวัดระยอง East : Rayong

อายุ Age	2553 2010	2554 2011	2555 2012	2556 2013	2557 2014	2558 2015	2559 2016	2560 2017	2561 2018	2562 2019	2563 2020
0-4	25,900	26,600	27,600	28,500	29,400	30,100	30,000	29,800	29,500	29,200	28,800
5-9	25,000	24,800	24,500	24,300	24,100	24,100	24,800	25,700	26,600	27,500	28,200
10-14	25,500	25,400	25,300	25,200	25,000	24,700	24,600	24,200	24,000	23,900	23,900
15-19	27,300	27,200	27,000	26,900	26,800	26,900	26,800	26,700	26,600	26,400	26,100
20-24	29,000	29,300	29,600	29,600	29,500	29,500	29,500	29,400	29,400	29,400	29,400
25-29	37,300	36,400	35,600	35,100	35,200	35,200	35,400	35,800	36,000	36,000	36,000
30-34	42,800	43,400	44,000	44,100	43,800	43,000	41,900	41,000	40,300	40,300	40,200
35-39	40,900	41,600	42,500	43,400	44,100	44,900	45,500	46,000	46,000	45,700	44,800
40-44	36,900	37,900	38,400	38,500	39,200	39,500	40,200	41,000	42,000	42,600	43,300
45-49	29,100	30,000	31,000	32,200	33,000	34,000	34,900	35,400	35,500	36,100	36,500
50-54	21,900	23,000	24,000	25,000	26,100	27,200	28,000	28,900	30,100	30,800	31,800
55-59	16,300	17,100	17,900	18,700	19,300	20,300	21,300	22,300	23,200	24,300	25,200
60-64	10,600	11,100	11,800	12,500	13,400	14,100	14,700	15,400	16,200	16,800	17,600
65-69	8,500	8,700	8,900	9,000	9,200	9,600	10,100	10,700	11,400	12,200	12,900
70-74	6,000	6,200	6,400	6,600	6,800	7,000	7,200	7,400	7,500	7,600	8,000
75-79	4,000	4,100	4,200	4,300	4,400	4,500	4,600	4,800	5,000	5,100	5,300
80-84	2,100	2,200	2,400	2,500	2,600	2,600	2,700	2,800	2,800	2,900	3,000
85-89	800	900	1,000	1,000	1,100	1,200	1,200	1,300	1,400	1,400	1,500
90-94	200	200	200	200	300	300	300	300	300	400	400
95+	100	100	100	100	100	100	100	100	100	100	100
ชาย Male (1)	390,100	396,100	402,100	407,800	413,400	418,800	424,000	429,100	433,900	438,600	443,100
(2)	*26,694*	*26,694*	*26,694*	*26,694*	*26,694*	*26,694*	*26,694*	*26,694*	*26,694*	*26,694*	*26,694*
รวมชาย TOTAL MALE (1)+(2)	*416,794*	*422,794*	*428,794*	*434,494*	*440,094*	*445,494*	*450,694*	*455,794*	*460,594*	*465,294*	*469,794*
0-4	24,200	24,900	25,700	26,500	27,400	28,200	28,100	27,900	27,700	27,300	27,000
5-9	23,500	23,300	23,100	22,900	22,700	22,500	23,200	23,900	24,700	25,500	26,300
10-14	24,700	24,700	24,500	24,200	24,000	23,700	23,500	23,300	23,100	22,900	22,700
15-19	25,300	25,000	24,600	24,700	24,700	24,800	24,800	24,500	24,200	24,000	23,700
20-24	27,300	27,200	27,700	27,900	28,000	28,000	27,800	27,500	27,600	27,700	27,700
25-29	35,400	34,700	33,700	32,600	32,000	31,500	31,500	32,000	32,300	32,500	32,700
30-34	39,100	39,900	40,700	41,100	41,300	40,800	40,100	38,900	37,600	36,800	36,200
35-39	38,200	38,600	39,200	40,100	40,800	41,600	42,400	43,100	43,500	43,600	43,100
40-44	36,100	36,800	37,200	37,100	37,500	37,700	38,100	38,700	39,500	40,200	41,000
45-49	30,000	31,000	32,100	33,300	34,100	35,100	35,800	36,100	36,100	36,400	36,600
50-54	23,200	24,200	25,300	26,400	27,600	28,600	29,700	30,700	31,900	32,700	33,600
55-59	17,600	18,400	19,100	19,900	20,600	21,600	22,700	23,600	24,700	25,700	26,800
60-64	12,200	13,000	13,900	14,800	15,800	16,500	17,300	18,000	18,800	19,500	20,400
65-69	9,500	9,800	10,000	10,300	10,600	11,200	11,900	12,800	13,600	14,500	15,300
70-74	7,100	7,300	7,600	7,900	8,100	8,300	8,600	8,700	9,000	9,400	9,900
75-79	5,700	5,800	5,900	6,000	6,100	6,300	6,400	6,700	6,900	7,100	7,400
80-84	3,200	3,400	3,600	3,800	4,000	4,100	4,200	4,300	4,300	4,400	4,500
85-89	1,500	1,500	1,600	1,800	1,900	2,000	2,100	2,300	2,400	2,500	2,600
90-94	500	500	600	600	600	700	700	800	900	900	1,000
95+	200	200	200	200	200	200	200	200	200	200	200
หญิง Female (1)	384,200	390,300	396,300	402,200	407,900	413,400	418,900	424,100	429,100	434,000	438,600
(2)	*19,084*	*19,084*	*19,084*	*19,084*	*19,084*	*19,084*	*19,084*	*19,084*	*19,084*	*19,084*	*19,084*
รวมหญิง TOTAL FEMALE (1)+(2)	*403,284*	*409,384*	*415,384*	*421,284*	*426,984*	*432,484*	*437,984*	*443,184*	*448,184*	*453,084*	*457,684*
รวม Total (1)	774,300	786,400	798,400	810,000	821,300	832,200	842,900	853,200	863,000	872,600	881,700
(2)	*45,778*	*45,778*	*45,778*	*45,778*	*45,778*	*45,778*	*45,778*	*45,778*	*45,778*	*45,778*	*45,778*
รวมทั้งหมด TOTAL (1)+(2)	*820,078*	*832,178*	*844,178*	*855,778*	*867,078*	*877,978*	*888,678*	*898,978*	*908,778*	*918,378*	*927,478*

(1) ประชากรสัญชาติไทยและไม่ใช่สัญชาติไทยแต่มีชื่อในทะเบียนบ้าน Thais, and non-Thais whose names are in household registration.

(2) ประชากรไม่ใช่สัญชาติไทยและไม่มีชื่อในทะเบียนบ้าน ที่มีจำนวนเท่ากับที่แจงนับได้ในปี 2553
Non-Thais whose names are not in household registration at the same number as enumerated in 2010.

ตาราง 13 จำนวนประชากรจำแนกตามอายุ และเพศ Number of population by age and sex

ภาคตะวันออก จังหวัดระยอง East : Rayong

อายุ Age	2564 2021	2565 2022	2566 2023	2567 2024	2568 2025	2569 2026	2570 2027	2571 2028	2572 2029	2573 2030
0-4	28,400	28,000	27,600	27,200	26,900	26,500	26,200	25,900	25,600	25,400
5-9	28,100	28,000	27,700	27,400	27,000	26,600	26,200	25,900	25,500	25,200
10-14	24,500	25,400	26,300	27,200	27,900	27,900	27,700	27,400	27,100	26,800
15-19	26,000	25,600	25,400	25,200	25,200	25,900	26,800	27,700	28,600	29,400
20-24	29,400	29,300	29,200	29,000	28,800	28,600	28,200	27,900	27,800	27,700
25-29	36,200	36,300	36,400	36,400	36,500	36,500	36,400	36,300	36,000	35,700
30-34	40,500	41,000	41,300	41,400	41,600	41,800	42,000	42,200	42,300	42,500
35-39	43,700	42,700	42,100	42,000	42,000	42,300	42,800	43,100	43,400	43,600
40-44	43,900	44,300	44,400	44,000	43,200	42,200	41,200	40,600	40,500	40,500
45-49	37,100	37,800	38,700	39,200	39,900	40,400	40,800	40,800	40,500	39,700
50-54	32,600	33,100	33,200	33,800	34,100	34,700	35,400	36,200	36,700	37,400
55-59	26,000	26,900	28,000	28,700	29,600	30,400	30,800	31,000	31,500	31,800
60-64	18,500	19,300	20,200	21,100	22,000	22,700	23,400	24,400	25,000	25,800
65-69	13,500	14,100	14,900	15,400	16,100	17,000	17,800	18,600	19,400	20,300
70-74	8,400	9,000	9,500	10,300	10,800	11,300	11,900	12,500	13,000	13,600
75-79	5,400	5,600	5,700	5,800	6,100	6,400	6,800	7,300	7,800	8,300
80-84	3,100	3,200	3,300	3,400	3,500	3,600	3,700	3,800	3,900	4,000
85-89	1,500	1,500	1,600	1,600	1,600	1,700	1,800	1,800	1,900	1,900
90-94	400	400	400	500	500	500	500	500	500	500
95+	100	100	100	100	100	100	200	200	200	200
ชาย Male (1)	447,400	451,700	455,800	459,800	463,500	467,200	470,700	474,000	477,300	480,300
(2)	*26,694*	*26,694*	*26,694*	*26,694*	*26,694*	*26,694*	*26,694*	*26,694*	*26,694*	*26,694*
รวมชาย TOTAL MALE (1)+(2)	*474,094*	*478,394*	*482,494*	*486,494*	*490,194*	*493,894*	*497,394*	*500,694*	*503,994*	*506,994*
0-4	26,600	26,200	25,800	25,500	25,100	24,800	24,500	24,200	24,000	23,800
5-9	26,200	26,000	25,800	25,500	25,200	24,800	24,400	24,100	23,700	23,400
10-14	23,300	24,100	24,800	25,600	26,500	26,500	26,300	26,000	25,800	25,400
15-19	23,500	23,300	23,100	22,900	22,700	23,300	24,100	24,900	25,700	26,400
20-24	27,800	27,600	27,300	27,000	26,700	26,400	26,200	26,000	25,800	25,600
25-29	32,700	32,500	32,800	32,900	33,000	33,000	32,800	32,400	32,100	31,700
30-34	36,100	36,600	37,100	37,500	37,800	37,900	37,900	38,200	38,300	38,400
35-39	42,200	41,000	39,600	38,800	38,200	38,100	38,600	39,100	39,600	40,000
40-44	41,700	42,300	42,700	42,800	42,300	41,500	40,300	39,000	38,100	37,500
45-49	37,000	37,600	38,400	39,000	39,700	40,400	41,000	41,300	41,300	40,800
50-54	34,200	34,600	34,500	34,900	35,100	35,400	36,000	36,700	37,300	38,000
55-59	27,800	28,700	29,800	30,600	31,400	32,000	32,400	32,300	32,700	32,800
60-64	21,400	22,300	23,400	24,400	25,400	26,300	27,200	28,300	29,000	29,800
65-69	16,000	16,700	17,400	18,000	18,900	19,800	20,700	21,700	22,600	23,600
70-74	10,600	11,400	12,100	12,900	13,600	14,200	14,800	15,500	16,100	16,900
75-79	7,600	7,800	8,000	8,300	8,800	9,400	10,200	10,800	11,600	12,200
80-84	4,700	4,900	5,100	5,200	5,400	5,600	5,700	5,900	6,200	6,600
85-89	2,700	2,700	2,800	2,900	2,900	3,000	3,200	3,300	3,400	3,500
90-94	1,000	1,100	1,200	1,200	1,300	1,300	1,300	1,400	1,400	1,500
95+	200	300	300	300	300	300	400	400	400	400
หญิง Female (1)	443,200	447,700	452,000	456,200	460,100	464,100	467,900	471,600	475,100	478,200
(2)	*19,084*	*19,084*	*19,084*	*19,084*	*19,084*	*19,084*	*19,084*	*19,084*	*19,084*	*19,084*
รวมหญิง TOTAL FEMALE (1)+(2)	*462,284*	*466,784*	*471,084*	*475,284*	*479,184*	*483,184*	*486,984*	*490,684*	*494,184*	*497,284*
รวม Total (1)	890,600	899,400	907,800	916,000	923,600	931,300	938,600	945,600	952,400	958,500
(2)	*45,778*	*45,778*	*45,778*	*45,778*	*45,778*	*45,778*	*45,778*	*45,778*	*45,778*	*45,778*
รวมทั้งหมด TOTAL (1)+(2)	*936,378*	*945,178*	*953,578*	*961,778*	*969,378*	*977,078*	*984,378*	*991,378*	*998,178*	*1,004,278*

(1) ประชากรสัญชาติไทยและไม่ใช่สัญชาติไทยแต่มีชื่อในทะเบียนบ้าน Thais, and non-Thais whose names are in household registration.

(2) ประชากรไม่ใช่สัญชาติไทยและไม่มีชื่อในทะเบียนบ้าน ที่มีจำนวนเท่ากับที่แจงนับได้ในปี 2553

Non-Thais whose names are not in household registration at the same number as enumerated in 2010.

ตาราง 14 จำนวนประชากรจำแนกตามอายุ และเพศ Number of population by age and sex

ภาคตะวันออก จังหวัดจันทบุรี East : Chanthaburi

อายุ Age	2553 2010	2554 2011	2555 2012	2556 2013	2557 2014	2558 2015	2559 2016	2560 2017	2561 2018	2562 2019	2563 2020
0-4	14,100	14,500	15,100	15,500	16,000	16,400	16,400	16,300	16,100	16,000	15,800
5-9	15,700	15,600	15,400	15,200	15,200	15,200	15,600	16,100	16,700	17,200	17,700
10-14	16,400	16,400	16,300	16,200	16,100	16,000	15,900	15,600	15,500	15,400	15,400
15-19	16,300	16,200	16,100	16,100	16,000	16,000	16,000	16,000	15,900	15,700	15,600
20-24	15,400	15,500	15,700	15,700	15,600	15,600	15,600	15,600	15,500	15,500	15,600
25-29	15,800	15,400	15,100	14,900	14,900	14,900	15,000	15,200	15,200	15,300	15,300
30-34	17,600	17,900	18,100	18,100	18,000	17,700	17,200	16,800	16,600	16,600	16,600
35-39	18,800	19,200	19,500	20,000	20,300	20,700	20,900	21,200	21,200	21,100	20,700
40-44	19,900	20,500	20,800	20,800	21,200	21,400	21,700	22,200	22,700	23,000	23,400
45-49	18,800	19,400	20,100	20,800	21,400	22,000	22,600	23,000	23,000	23,400	23,600
50-54	15,700	16,500	17,300	18,000	18,800	19,600	20,200	20,800	21,700	22,200	22,900
55-59	12,800	13,400	14,000	14,700	15,200	15,900	16,700	17,400	18,200	19,000	19,800
60-64	8,800	9,300	9,800	10,400	11,200	11,800	12,400	12,900	13,600	14,000	14,700
65-69	7,200	7,400	7,600	7,700	7,800	8,100	8,600	9,100	9,700	10,400	11,000
70-74	5,700	5,900	6,000	6,200	6,500	6,700	6,800	7,000	7,100	7,200	7,600
75-79	4,200	4,300	4,400	4,500	4,600	4,700	4,800	5,000	5,200	5,400	5,500
80-84	2,400	2,500	2,600	2,700	2,800	2,900	3,000	3,000	3,100	3,200	3,300
85-89	900	1,000	1,100	1,200	1,300	1,400	1,400	1,500	1,600	1,600	1,700
90-94	300	400	400	400	400	400	500	500	500	600	600
95+	100	100	100	100	100	100	100	100	100	100	100
ชาย Male (1)	227,000	231,200	235,300	239,300	243,400	247,300	251,300	255,300	259,100	263,000	266,600
(2)	*11,807*	*11,807*	*11,807*	*11,807*	*11,807*	*11,807*	*11,807*	*11,807*	*11,807*	*11,807*	*11,807*
รวมชาย TOTAL MALE (1)+(2)	*238,807*	*243,007*	*247,107*	*251,107*	*255,207*	*259,107*	*263,107*	*267,107*	*270,907*	*274,807*	*278,407*
0-4	13,800	14,200	14,600	15,100	15,600	16,100	16,000	15,900	15,800	15,600	15,400
5-9	14,800	14,600	14,500	14,400	14,300	14,100	14,500	15,000	15,500	16,000	16,500
10-14	15,600	15,600	15,400	15,200	15,100	14,900	14,800	14,600	14,500	14,400	14,300
15-19	16,400	16,200	16,000	16,100	16,100	16,100	16,100	15,900	15,700	15,600	15,400
20-24	15,200	15,200	15,500	15,600	15,600	15,500	15,400	15,300	15,400	15,400	15,400
25-29	15,200	14,900	14,500	14,000	13,700	13,600	13,500	13,800	13,900	14,000	14,000
30-34	18,100	18,500	18,800	19,000	19,100	18,900	18,500	18,000	17,400	17,000	16,800
35-39	20,000	20,200	20,500	21,000	21,400	21,800	22,200	22,600	22,800	22,900	22,600
40-44	21,700	22,200	22,400	22,400	22,700	22,700	23,000	23,300	23,800	24,200	24,700
45-49	20,300	21,000	21,800	22,600	23,200	23,800	24,200	24,500	24,500	24,700	24,800
50-54	17,200	18,000	18,800	19,600	20,400	21,200	22,000	22,800	23,600	24,300	24,900
55-59	14,000	14,700	15,300	15,900	16,500	17,300	18,100	18,900	19,700	20,600	21,400
60-64	9,500	10,200	10,900	11,600	12,300	12,900	13,500	14,100	14,700	15,200	16,000
65-69	7,700	7,900	8,100	8,300	8,600	9,100	9,600	10,400	11,000	11,800	12,300
70-74	6,600	6,800	7,000	7,300	7,500	7,700	7,900	8,100	8,400	8,700	9,200
75-79	5,500	5,600	5,700	5,800	5,900	6,000	6,200	6,400	6,700	6,800	7,100
80-84	3,300	3,500	3,700	3,900	4,100	4,200	4,300	4,400	4,500	4,600	4,700
85-89	1,600	1,700	1,800	2,000	2,100	2,200	2,400	2,600	2,700	2,800	2,900
90-94	600	600	600	600	700	700	800	800	900	1,000	1,000
95+	200	200	200	200	200	200	200	200	200	200	300
หญิง Female (1)	237,200	241,700	246,100	250,500	254,900	259,100	263,400	267,600	271,700	275,800	279,700
(2)	*9,097*	*9,097*	*9,097*	*9,097*	*9,097*	*9,097*	*9,097*	*9,097*	*9,097*	*9,097*	*9,097*
รวมหญิง TOTAL FEMALE (1)+(2)	*246,297*	*250,797*	*255,197*	*259,597*	*263,997*	*268,197*	*272,497*	*276,697*	*280,797*	*284,897*	*288,797*
รวม Total (1)	464,200	472,900	481,400	489,800	498,300	506,400	514,700	522,900	530,800	538,800	546,300
(2)	*20,904*	*20,904*	*20,904*	*20,904*	*20,904*	*20,904*	*20,904*	*20,904*	*20,904*	*20,904*	*20,904*
รวมทั้งหมด TOTAL (1)+(2)	*485,104*	*493,804*	*502,304*	*510,704*	*519,204*	*527,304*	*535,604*	*543,804*	*551,704*	*559,704*	*567,204*

(1) ประชากรสัญชาติไทยและไม่ใช่สัญชาติไทยแต่มีชื่อในทะเบียนบ้าน Thais, and non-Thais whose names are in household registration.

(2) ประชากรไม่ใช่สัญชาติไทยและไม่มีชื่อในทะเบียนบ้าน ที่มีจำนวนเท่ากับที่แจงนับได้ในปี 2553
Non-Thais whose names are not in household registration at the same number as enumerated in 2010.

ตาราง 14 จำนวนประชากรจำแนกตามอายุ และเพศ Number of population by age and sex

ภาคตะวันออก จังหวัดจันทบุรี East : Chanthaburi

อายุ Age	2564 2021	2565 2022	2566 2023	2567 2024	2568 2025	2569 2026	2570 2027	2571 2028	2572 2029	2573 2030
0-4	15,500	15,300	15,100	14,900	14,700	14,500	14,300	14,100	14,000	13,900
5-9	17,700	17,600	17,400	17,200	17,000	16,700	16,500	16,300	16,000	15,800
10-14	15,800	16,400	16,900	17,500	18,000	18,000	17,800	17,700	17,500	17,300
15-19	15,500	15,300	15,200	15,100	15,100	15,500	16,100	16,600	17,100	17,500
20-24	15,500	15,500	15,400	15,300	15,200	15,100	14,900	14,700	14,700	14,600
25-29	15,300	15,400	15,400	15,400	15,500	15,500	15,400	15,400	15,300	15,100
30-34	16,700	16,900	17,000	17,000	17,100	17,200	17,300	17,400	17,400	17,500
35-39	20,200	19,700	19,400	19,400	19,400	19,500	19,700	19,900	20,000	20,100
40-44	23,700	24,000	24,000	23,900	23,400	22,900	22,400	22,000	21,900	21,900
45-49	24,000	24,500	25,100	25,400	25,900	26,200	26,400	26,500	26,300	25,800
50-54	23,500	23,900	23,900	24,400	24,600	25,000	25,500	26,100	26,500	26,900
55-59	20,400	21,100	21,900	22,500	23,200	23,800	24,200	24,300	24,700	25,000
60-64	15,500	16,200	16,900	17,700	18,400	19,000	19,600	20,400	21,000	21,600
65-69	11,500	12,000	12,600	13,100	13,700	14,400	15,100	15,800	16,500	17,200
70-74	8,000	8,400	9,000	9,700	10,200	10,700	11,200	11,800	12,300	12,900
75-79	5,700	5,800	5,900	6,000	6,300	6,700	7,100	7,600	8,100	8,600
80-84	3,400	3,500	3,600	3,800	3,900	4,000	4,100	4,200	4,300	4,500
85-89	1,700	1,700	1,800	1,800	1,900	1,900	2,000	2,100	2,100	2,200
90-94	600	700	700	700	800	800	800	800	800	800
95+	100	100	100	100	100	200	200	200	200	200
ชาย Male (1)	270,400	273,900	277,400	280,900	284,300	287,500	290,700	293,700	296,700	299,500
(2)	*11,807*	*11,807*	*11,807*	*11,807*	*11,807*	*11,807*	*11,807*	*11,807*	*11,807*	*11,807*
รวมชาย TOTAL MALE (1)+(2)	*282,207*	*285,707*	*289,207*	*292,707*	*296,107*	*299,307*	*302,507*	*305,507*	*308,507*	*311,307*
0-4	15,200	14,900	14,700	14,500	14,300	14,100	14,000	13,800	13,700	13,500
5-9	16,500	16,400	16,200	16,000	15,800	15,600	15,400	15,100	14,900	14,700
10-14	14,600	15,100	15,600	16,100	16,700	16,600	16,500	16,400	16,200	16,000
15-19	15,300	15,100	15,000	14,900	14,700	15,100	15,600	16,100	16,700	17,100
20-24	15,400	15,300	15,100	15,000	14,800	14,700	14,600	14,500	14,300	14,200
25-29	14,000	14,000	14,100	14,100	14,200	14,200	14,100	13,900	13,800	13,600
30-34	16,700	16,900	17,100	17,300	17,500	17,500	17,500	17,700	17,700	17,800
35-39	22,200	21,600	20,900	20,400	20,000	20,000	20,200	20,500	20,800	21,000
40-44	25,100	25,500	25,700	25,800	25,500	25,100	24,300	23,500	23,000	22,600
45-49	25,100	25,500	26,000	26,400	26,900	27,400	27,800	28,000	28,100	27,700
50-54	25,400	25,700	25,600	25,900	26,000	26,300	26,700	27,200	27,700	28,200
55-59	22,200	23,000	23,800	24,400	25,100	25,600	25,900	25,900	26,100	26,300
60-64	16,700	17,500	18,300	19,000	19,800	20,500	21,300	22,100	22,700	23,300
65-69	12,900	13,500	14,100	14,600	15,300	16,000	16,800	17,500	18,300	19,000
70-74	9,800	10,500	11,200	11,900	12,600	13,200	13,700	14,400	14,900	15,600
75-79	7,300	7,500	7,700	8,000	8,500	9,100	9,700	10,400	11,100	11,700
80-84	4,900	5,000	5,300	5,400	5,600	5,800	5,900	6,200	6,400	6,800
85-89	3,000	3,100	3,100	3,200	3,300	3,400	3,600	3,700	3,800	4,000
90-94	1,100	1,200	1,200	1,300	1,300	1,400	1,400	1,400	1,500	1,500
95+	300	300	300	300	400	400	400	400	500	500
หญิง Female (1)	283,600	287,400	291,200	294,900	298,400	301,900	305,400	308,700	312,100	315,200
(2)	*9,097*	*9,097*	*9,097*	*9,097*	*9,097*	*9,097*	*9,097*	*9,097*	*9,097*	*9,097*
รวมหญิง TOTAL FEMALE (1)+(2)	*292,697*	*296,497*	*300,297*	*303,997*	*307,497*	*310,997*	*314,497*	*317,797*	*321,197*	*324,297*
รวม Total (1)	554,000	561,300	568,600	575,800	582,700	589,400	596,100	602,400	608,800	614,700
(2)	*20,904*	*20,904*	*20,904*	*20,904*	*20,904*	*20,904*	*20,904*	*20,904*	*20,904*	*20,904*
รวมทั้งหมด TOTAL (1)+(2)	*574,904*	*582,204*	*589,504*	*596,704*	*603,604*	*610,304*	*617,004*	*623,304*	*629,704*	*635,604*

(1) ประชากรสัญชาติไทยและไม่ใช่สัญชาติไทยแต่มีชื่อในทะเบียนบ้าน Thais, and non-Thais whose names are in household registration.

(2) ประชากรไม่ใช่สัญชาติไทยและไม่มีชื่อในทะเบียนบ้าน ที่มีจำนวนเท่ากับที่แจงนับได้ในปี 2553

Non-Thais whose names are not in household registration at the same number as enumerated in 2010.

ตาราง 15 จำนวนประชากรจำแนกตามอายุ และเพศ Number of population by age and sex

ภาคตะวันออก จังหวัดตราด East : Trat

อายุ Age	2553 2010	2554 2011	2555 2012	2556 2013	2557 2014	2558 2015	2559 2016	2560 2017	2561 2018	2562 2019	2563 2020
0-4	7,300	7,500	7,800	8,100	8,300	8,500	8,500	8,500	8,400	8,300	8,200
5-9	7,800	7,700	7,600	7,500	7,500	7,500	7,700	8,000	8,200	8,500	8,800
10-14	8,100	8,100	8,000	8,000	7,900	7,900	7,800	7,700	7,600	7,600	7,600
15-19	7,700	7,700	7,700	7,700	7,600	7,600	7,600	7,600	7,600	7,500	7,400
20-24	6,900	6,900	7,000	7,000	7,000	7,000	7,000	7,000	6,900	6,900	7,000
25-29	7,800	7,600	7,400	7,300	7,400	7,400	7,400	7,500	7,500	7,500	7,500
30-34	8,800	8,900	9,000	9,000	9,000	8,800	8,600	8,400	8,300	8,200	8,200
35-39	9,100	9,200	9,400	9,700	9,800	10,000	10,100	10,200	10,200	10,200	10,000
40-44	9,400	9,600	9,800	9,800	10,000	10,100	10,200	10,400	10,700	10,800	11,000
45-49	8,600	8,900	9,200	9,600	9,800	10,100	10,400	10,500	10,500	10,700	10,800
50-54	7,500	7,900	8,200	8,600	9,000	9,300	9,600	9,900	10,300	10,600	10,900
55-59	6,000	6,300	6,500	6,900	7,100	7,400	7,800	8,200	8,500	8,900	9,300
60-64	4,300	4,500	4,700	5,000	5,400	5,700	6,000	6,200	6,600	6,800	7,100
65-69	3,600	3,700	3,800	3,900	3,900	4,100	4,300	4,600	4,900	5,200	5,500
70-74	2,800	2,800	2,900	3,000	3,100	3,200	3,300	3,400	3,400	3,500	3,700
75-79	1,900	1,900	2,000	2,000	2,000	2,100	2,200	2,200	2,300	2,400	2,500
80-84	1,000	1,100	1,100	1,200	1,200	1,300	1,300	1,300	1,400	1,400	1,400
85-89	400	400	500	500	500	600	600	600	700	700	700
90-94	100	100	100	200	200	200	200	200	200	200	200
95+	0	0	0	0	0	0	0	0	0	0	0
ชาย Male (1)	109,100	111,000	112,900	114,900	116,800	118,700	120,600	122,500	124,300	126,100	127,900
(2)	*16,841*	*16,841*	*16,841*	*16,841*	*16,841*	*16,841*	*16,841*	*16,841*	*16,841*	*16,841*	*16,841*
รวมชาย TOTAL MALE (1)+(2)	*125,941*	*127,841*	*129,741*	*131,741*	*133,641*	*135,541*	*137,441*	*139,341*	*141,141*	*142,941*	*144,741*
0-4	6,700	6,900	7,100	7,300	7,600	7,800	7,800	7,800	7,700	7,600	7,500
5-9	7,100	7,000	7,000	6,900	6,800	6,800	7,000	7,200	7,400	7,700	7,900
10-14	7,700	7,700	7,600	7,500	7,500	7,400	7,300	7,200	7,200	7,100	7,100
15-19	7,400	7,300	7,200	7,300	7,300	7,300	7,300	7,200	7,100	7,000	6,900
20-24	6,300	6,300	6,400	6,400	6,500	6,500	6,400	6,300	6,400	6,400	6,400
25-29	7,100	6,900	6,700	6,500	6,400	6,300	6,300	6,400	6,500	6,500	6,500
30-34	8,100	8,200	8,400	8,500	8,500	8,400	8,300	8,000	7,700	7,600	7,500
35-39	8,800	8,900	9,000	9,200	9,400	9,600	9,700	9,900	10,000	10,000	9,900
40-44	9,500	9,700	9,800	9,800	9,900	10,000	10,100	10,200	10,400	10,600	10,800
45-49	8,800	9,100	9,500	9,800	10,100	10,300	10,500	10,700	10,600	10,800	10,800
50-54	7,800	8,100	8,500	8,900	9,300	9,600	10,000	10,300	10,700	11,000	11,300
55-59	6,300	6,500	6,800	7,100	7,400	7,700	8,100	8,400	8,800	9,200	9,600
60-64	4,600	4,900	5,200	5,500	5,900	6,200	6,500	6,700	7,000	7,300	7,600
65-69	3,700	3,800	3,900	4,000	4,100	4,400	4,600	5,000	5,300	5,700	5,900
70-74	2,900	2,900	3,000	3,200	3,200	3,300	3,400	3,500	3,600	3,800	4,000
75-79	2,200	2,200	2,300	2,300	2,300	2,400	2,400	2,500	2,600	2,700	2,800
80-84	1,300	1,400	1,500	1,600	1,700	1,700	1,800	1,800	1,800	1,900	1,900
85-89	500	600	600	700	700	700	800	900	900	1,000	1,000
90-94	200	200	200	300	300	300	300	300	400	400	400
95+	100	100	100	100	100	100	100	100	100	100	100
หญิง Female (1)	107,000	108,900	110,900	112,800	114,800	116,800	118,700	120,600	122,400	124,200	126,000
(2)	*14,403*	*14,403*	*14,403*	*14,403*	*14,403*	*14,403*	*14,403*	*14,403*	*14,403*	*14,403*	*14,403*
รวมหญิง TOTAL FEMALE (1)+(2)	*121,403*	*123,303*	*125,303*	*127,203*	*129,203*	*131,203*	*133,103*	*135,003*	*136,803*	*138,603*	*140,403*
รวม Total (1)	216,100	219,900	223,800	227,700	231,600	235,500	239,300	243,100	246,700	250,300	253,900
(2)	31,244	31,244	31,244	31,244	31,244	31,244	31,244	31,244	31,244	31,244	31,244
รวมทั้งหมด TOTAL (1)+(2)	247,344	251,144	255,044	258,944	262,844	266,744	270,544	274,344	277,944	281,544	285,144

(1) ประชากรสัญชาติไทยและไม่ใช่สัญชาติไทยแต่มีชื่อในทะเบียนบ้าน Thais, and non-Thais whose names are in household registration.

(2) ประชากรไม่ใช่สัญชาติไทยและไม่มีชื่อในทะเบียนบ้าน ที่มีจำนวนเท่ากับที่แจงนับได้ในปี 2553
Non-Thais whose names are not in household registration at the same number as enumerated in 2010.

ตาราง 15 จำนวนประชากรจำแนกตามอายุ และเพศ Number of population by age and sex

ภาคตะวันออก จังหวัดตราด East : Trat

อายุ Age	2564 2021	2565 2022	2566 2023	2567 2024	2568 2025	2569 2026	2570 2027	2571 2028	2572 2029	2573 2030
0-4	8,100	8,000	7,800	7,700	7,600	7,500	7,400	7,300	7,300	7,200
5-9	8,700	8,700	8,600	8,500	8,400	8,300	8,200	8,000	7,900	7,800
10-14	7,800	8,100	8,400	8,600	8,900	8,900	8,800	8,700	8,600	8,500
15-19	7,400	7,300	7,200	7,200	7,200	7,400	7,700	8,000	8,200	8,400
20-24	7,000	6,900	6,900	6,900	6,800	6,800	6,700	6,600	6,600	6,500
25-29	7,600	7,600	7,600	7,600	7,600	7,600	7,600	7,600	7,500	7,500
30-34	8,300	8,400	8,400	8,500	8,500	8,600	8,600	8,600	8,700	8,700
35-39	9,700	9,500	9,400	9,300	9,300	9,400	9,500	9,600	9,600	9,700
40-44	11,200	11,300	11,300	11,200	11,000	10,700	10,500	10,300	10,300	10,300
45-49	11,000	11,200	11,500	11,700	11,900	12,000	12,100	12,100	12,100	11,800
50-54	11,200	11,400	11,400	11,600	11,700	11,900	12,200	12,500	12,600	12,900
55-59	9,500	9,900	10,300	10,500	10,900	11,100	11,300	11,400	11,600	11,700
60-64	7,500	7,800	8,200	8,500	8,900	9,200	9,500	9,900	10,100	10,400
65-69	5,800	6,100	6,400	6,600	6,900	7,300	7,600	8,000	8,300	8,700
70-74	3,800	4,100	4,400	4,700	5,000	5,200	5,500	5,700	5,900	6,200
75-79	2,500	2,600	2,700	2,700	2,800	3,000	3,200	3,400	3,700	3,900
80-84	1,500	1,500	1,600	1,600	1,700	1,700	1,800	1,800	1,900	1,900
85-89	700	700	800	800	800	800	900	900	900	1,000
90-94	300	300	300	300	300	300	300	300	300	300
95+	0	0	0	0	100	100	100	100	100	100
ชาย Male (1)	129,600	131,300	133,000	134,600	136,200	137,800	139,300	140,800	142,200	143,500
(2)	*16,841*	*16,841*	*16,841*	*16,841*	*16,841*	*16,841*	*16,841*	*16,841*	*16,841*	*16,841*
รวมชาย TOTAL MALE (1)+(2)	*146,441*	*148,141*	*149,841*	*151,441*	*153,041*	*154,641*	*156,141*	*157,641*	*159,041*	*160,341*
0-4	7,400	7,300	7,200	7,100	7,000	6,900	6,800	6,700	6,700	6,600
5-9	7,900	7,800	7,800	7,700	7,600	7,500	7,400	7,300	7,200	7,100
10-14	7,300	7,500	7,700	8,000	8,200	8,200	8,200	8,100	8,000	7,900
15-19	6,900	6,800	6,800	6,700	6,600	6,900	7,100	7,400	7,600	7,800
20-24	6,400	6,400	6,300	6,200	6,200	6,100	6,000	6,000	6,000	5,900
25-29	6,500	6,500	6,600	6,600	6,600	6,600	6,600	6,500	6,400	6,300
30-34	7,400	7,500	7,600	7,700	7,800	7,800	7,800	7,900	7,900	7,900
35-39	9,700	9,400	9,100	8,900	8,800	8,700	8,900	9,000	9,100	9,200
40-44	11,000	11,200	11,300	11,300	11,200	11,000	10,600	10,300	10,100	9,900
45-49	10,900	11,100	11,300	11,500	11,700	11,900	12,100	12,200	12,200	12,100
50-54	11,500	11,600	11,600	11,700	11,800	11,900	12,100	12,300	12,500	12,800
55-59	9,900	10,300	10,600	10,900	11,200	11,400	11,500	11,500	11,600	11,700
60-64	8,000	8,400	8,700	9,100	9,500	9,800	10,200	10,600	10,800	11,100
65-69	6,200	6,500	6,800	7,000	7,400	7,700	8,100	8,400	8,800	9,200
70-74	4,200	4,500	4,800	5,200	5,400	5,700	6,000	6,200	6,400	6,800
75-79	2,900	3,000	3,100	3,200	3,400	3,600	3,900	4,100	4,400	4,600
80-84	2,000	2,100	2,100	2,200	2,300	2,400	2,400	2,500	2,600	2,800
85-89	1,000	1,000	1,100	1,100	1,100	1,100	1,200	1,300	1,300	1,300
90-94	400	500	500	500	500	600	600	600	600	600
95+	100	100	100	100	100	100	200	200	200	200
หญิง Female (1)	127,700	129,500	131,100	132,800	134,400	136,000	137,500	139,000	140,400	141,800
(2)	*14,403*	*14,403*	*14,403*	*14,403*	*14,403*	*14,403*	*14,403*	*14,403*	*14,403*	*14,403*
รวมหญิง TOTAL FEMALE (1)+(2)	*142,103*	*143,903*	*145,503*	*147,203*	*148,803*	*150,403*	*151,903*	*153,403*	*154,803*	*156,203*
รวม Total (1)	257,300	260,800	264,100	267,400	270,600	273,800	276,800	279,800	282,600	285,300
(2)	*31,244*	*31,244*	*31,244*	*31,244*	*31,244*	*31,244*	*31,244*	*31,244*	*31,244*	*31,244*
รวมทั้งหมด TOTAL (1)+(2)	*288,544*	*292,044*	*295,344*	*298,644*	*301,844*	*305,044*	*308,044*	*311,044*	*313,844*	*316,544*

(1) ประชากรสัญชาติไทยและไม่ใช่สัญชาติไทยแต่มีชื่อในทะเบียนบ้าน Thais, and non-Thais whose names are in household registration.

(2) ประชากรไม่ใช่สัญชาติไทยและไม่มีชื่อในทะเบียนบ้าน ที่มีจำนวนเท่ากับที่แจงนับได้ในปี 2553

Non-Thais whose names are not in household registration at the same number as enumerated in 2010.

ตาราง 16 จำนวนประชากรจำแนกตามอายุ และเพศ Number of population by age and sex

ภาคตะวันออก จังหวัดฉะเชิงเทรา East : Chachoengsao

อายุ Age	2553 2010	2554 2011	2555 2012	2556 2013	2557 2014	2558 2015	2559 2016	2560 2017	2561 2018	2562 2019	2563 2020
0-4	22,300	22,900	23,700	24,500	25,300	25,900	25,800	25,700	25,400	25,200	24,800
5-9	22,900	22,700	22,400	22,200	22,100	22,100	22,700	23,500	24,300	25,100	25,800
10-14	24,400	24,400	24,300	24,100	24,000	23,700	23,600	23,300	23,100	22,900	22,900
15-19	25,700	25,600	25,400	25,400	25,300	25,300	25,200	25,200	25,000	24,800	24,600
20-24	25,200	25,400	25,700	25,700	25,600	25,600	25,600	25,500	25,500	25,500	25,500
25-29	29,500	28,800	28,200	27,800	27,800	27,800	28,100	28,300	28,500	28,500	28,500
30-34	30,500	31,000	31,400	31,400	31,200	30,600	29,800	29,200	28,700	28,700	28,700
35-39	28,400	28,900	29,400	30,100	30,600	31,100	31,600	31,900	31,900	31,700	31,100
40-44	29,400	30,200	30,600	30,700	31,200	31,500	32,100	32,700	33,400	33,900	34,500
45-49	26,200	27,000	27,900	29,000	29,700	30,600	31,400	31,900	31,900	32,500	32,800
50-54	21,400	22,500	23,500	24,500	25,600	26,600	27,400	28,300	29,500	30,200	31,100
55-59	17,600	18,400	19,200	20,200	20,800	21,800	22,900	24,000	25,000	26,100	27,200
60-64	12,800	13,500	14,300	15,200	16,300	17,200	18,000	18,800	19,700	20,400	21,400
65-69	10,300	10,500	10,700	10,900	11,100	11,500	12,100	12,900	13,700	14,700	15,500
70-74	8,100	8,400	8,600	8,900	9,200	9,500	9,700	9,900	10,100	10,300	10,800
75-79	5,700	5,900	6,000	6,100	6,300	6,400	6,600	6,900	7,100	7,300	7,600
80-84	3,400	3,600	3,800	3,900	4,100	4,200	4,300	4,400	4,500	4,600	4,800
85-89	1,400	1,500	1,600	1,700	1,900	2,000	2,100	2,200	2,300	2,400	2,500
90-94	500	500	500	600	600	600	700	700	800	900	900
95+	100	100	100	100	100	100	100	100	100	200	200
ชาย Male (1)	345,700	351,600	357,300	363,100	368,700	374,300	379,900	385,400	390,700	396,000	401,200
(2)	*8,112*	*8,112*	*8,112*	*8,112*	*8,112*	*8,112*	*8,112*	*8,112*	*8,112*	*8,112*	*8,112*
รวมชาย TOTAL MALE (1)+(2)	*353,812*	*359,712*	*365,412*	*371,212*	*376,812*	*382,412*	*388,012*	*393,512*	*398,812*	*404,112*	*409,312*
0-4	20,600	21,200	21,800	22,500	23,300	24,000	23,900	23,800	23,600	23,300	23,000
5-9	22,100	21,900	21,800	21,600	21,400	21,200	21,800	22,500	23,200	24,000	24,800
10-14	23,000	23,000	22,800	22,600	22,300	22,100	21,800	21,700	21,500	21,300	21,100
15-19	23,900	23,600	23,300	23,400	23,400	23,400	23,400	23,200	22,900	22,700	22,400
20-24	23,900	23,900	24,300	24,500	24,600	24,500	24,300	24,100	24,200	24,300	24,300
25-29	27,600	27,000	26,200	25,400	24,900	24,600	24,600	25,000	25,200	25,400	25,500
30-34	29,900	30,500	31,100	31,400	31,500	31,100	30,500	29,700	28,700	28,000	27,600
35-39	29,500	29,900	30,300	31,000	31,600	32,200	32,800	33,400	33,700	33,700	33,400
40-44	30,700	31,300	31,700	31,600	32,000	32,100	32,500	33,000	33,700	34,300	34,900
45-49	27,600	28,600	29,600	30,700	31,500	32,400	33,000	33,300	33,300	33,600	33,800
50-54	23,500	24,600	25,600	26,800	27,900	29,000	30,100	31,100	32,300	33,100	34,000
55-59	19,800	20,600	21,500	22,400	23,200	24,300	25,500	26,600	27,800	29,000	30,100
60-64	14,600	15,500	16,600	17,600	18,800	19,700	20,600	21,500	22,400	23,200	24,400
65-69	12,000	12,300	12,500	12,900	13,400	14,100	15,000	16,100	17,200	18,300	19,200
70-74	9,800	10,100	10,400	10,900	11,100	11,500	11,800	12,100	12,400	12,900	13,600
75-79	7,800	8,000	8,100	8,200	8,400	8,600	8,800	9,100	9,500	9,800	10,100
80-84	5,000	5,300	5,700	6,000	6,300	6,400	6,600	6,700	6,800	7,000	7,200
85-89	2,600	2,700	2,900	3,100	3,300	3,600	3,800	4,100	4,300	4,500	4,600
90-94	1,000	1,000	1,000	1,100	1,200	1,300	1,400	1,500	1,600	1,700	1,800
95+	300	300	300	300	300	300	300	300	400	400	400
หญิง Female (1)	355,200	361,500	367,800	374,100	380,300	386,500	392,600	398,600	404,600	410,400	416,200
(2)	*5,989*	*5,989*	*5,989*	*5,989*	*5,989*	*5,989*	*5,989*	*5,989*	*5,989*	*5,989*	*5,989*
รวมหญิง TOTAL FEMALE (1)+(2)	*361,189*	*367,489*	*373,789*	*380,089*	*386,289*	*392,489*	*398,589*	*404,589*	*410,589*	*416,389*	*422,189*
รวม Total (1)	700,900	713,100	725,100	737,200	749,000	760,800	772,500	784,000	795,300	806,400	817,400
(2)	*14,101*	*14,101*	*14,101*	*14,101*	*14,101*	*14,101*	*14,101*	*14,101*	*14,101*	*14,101*	*14,101*
รวมทั้งหมด TOTAL (1)+(2)	*715,001*	*727,201*	*739,201*	*751,301*	*763,101*	*774,901*	*786,601*	*798,101*	*809,401*	*820,501*	*831,501*

(1) ประชากรสัญชาติไทยและไม่ใช่สัญชาติไทยแต่มีชื่อในทะเบียนบ้าน Thais, and non-Thais whose names are in household registration.

(2) ประชากรไม่ใช่สัญชาติไทยและไม่มีชื่อในทะเบียนบ้าน ที่มีจำนวนเท่ากับที่แจงนับได้ในปี 2553
Non-Thais whose names are not in household registration at the same number as enumerated in 2010.

ตาราง 16 จำนวนประชากรจำแนกตามอายุ และเพศ Number of population by age and sex

ภาคตะวันออก จังหวัดฉะเชิงเทรา East : Chachoengsao

อายุ Age	2564 2021	2565 2022	2566 2023	2567 2024	2568 2025	2569 2026	2570 2027	2571 2028	2572 2029	2573 2030
0-4	24,500	24,100	23,800	23,400	23,100	22,800	22,500	22,300	22,100	21,900
5-9	25,700	25,600	25,300	25,100	24,700	24,400	24,000	23,700	23,300	23,000
10-14	23,500	24,300	25,200	26,000	26,800	26,700	26,600	26,300	26,000	25,700
15-19	24,400	24,100	23,900	23,800	23,700	24,400	25,300	26,100	27,000	27,700
20-24	25,500	25,400	25,300	25,100	24,900	24,800	24,500	24,200	24,100	24,000
25-29	28,600	28,700	28,800	28,800	28,900	28,900	28,800	28,700	28,500	28,300
30-34	28,900	29,200	29,400	29,500	29,700	29,800	30,000	30,100	30,200	30,300
35-39	30,400	29,700	29,200	29,200	29,200	29,400	29,700	29,900	30,100	30,300
40-44	35,000	35,300	35,300	35,100	34,400	33,600	32,900	32,300	32,300	32,300
45-49	33,400	34,000	34,800	35,300	35,900	36,300	36,700	36,700	36,500	35,800
50-54	32,000	32,400	32,600	33,100	33,500	34,000	34,700	35,500	36,000	36,600
55-59	28,000	29,000	30,100	30,900	31,900	32,700	33,200	33,300	33,900	34,300
60-64	22,500	23,600	24,600	25,700	26,800	27,600	28,500	29,700	30,500	31,500
65-69	16,300	17,000	17,900	18,500	19,400	20,500	21,400	22,400	23,400	24,400
70-74	11,300	12,100	12,800	13,800	14,600	15,300	16,000	16,900	17,500	18,300
75-79	7,800	7,900	8,100	8,300	8,700	9,100	9,700	10,400	11,200	11,800
80-84	4,900	5,100	5,300	5,500	5,700	5,800	5,900	6,100	6,200	6,500
85-89	2,500	2,600	2,600	2,700	2,800	2,900	3,000	3,100	3,200	3,300
90-94	900	1,000	1,000	1,100	1,100	1,100	1,100	1,200	1,200	1,200
95+	200	200	200	200	200	200	200	200	300	300
ชาย Male (1)	406,300	411,400	416,300	421,100	425,800	430,400	434,800	439,100	443,300	447,300
(2)	*8,112*	*8,112*	*8,112*	*8,112*	*8,112*	*8,112*	*8,112*	*8,112*	*8,112*	*8,112*
รวมชาย TOTAL MALE (1)+(2)	*414,412*	*419,512*	*424,412*	*429,212*	*433,912*	*438,512*	*442,912*	*447,212*	*451,412*	*455,412*
0-4	22,700	22,300	22,000	21,700	21,400	21,100	20,900	20,600	20,400	20,200
5-9	24,700	24,500	24,300	24,000	23,700	23,400	23,000	22,700	22,400	22,100
10-14	21,700	22,400	23,100	23,900	24,700	24,600	24,500	24,300	24,000	23,700
15-19	22,200	22,000	21,900	21,700	21,500	22,000	22,800	23,500	24,300	24,900
20-24	24,300	24,200	23,900	23,700	23,400	23,100	23,000	22,800	22,600	22,400
25-29	25,500	25,400	25,600	25,600	25,700	25,700	25,600	25,300	25,000	24,700
30-34	27,600	27,900	28,300	28,600	28,800	28,900	28,900	29,100	29,200	29,300
35-39	32,700	31,800	30,700	30,000	29,600	29,500	29,900	30,300	30,700	30,900
40-44	35,500	36,100	36,400	36,400	36,000	35,300	34,300	33,200	32,400	31,900
45-49	34,200	34,600	35,400	36,000	36,600	37,200	37,800	38,100	38,200	37,700
50-54	34,700	35,000	35,000	35,300	35,500	35,900	36,400	37,200	37,800	38,500
55-59	31,200	32,300	33,500	34,400	35,300	36,000	36,400	36,400	36,800	37,000
60-64	25,500	26,700	27,900	29,000	30,200	31,400	32,500	33,700	34,600	35,500
65-69	20,100	21,000	21,900	22,700	23,800	25,000	26,100	27,300	28,500	29,700
70-74	14,500	15,600	16,600	17,800	18,700	19,600	20,400	21,300	22,100	23,300
75-79	10,400	10,600	11,000	11,400	12,100	12,900	13,900	14,800	15,900	16,700
80-84	7,400	7,700	8,000	8,300	8,500	8,800	9,000	9,400	9,800	10,400
85-89	4,800	4,900	4,900	5,100	5,200	5,400	5,600	5,900	6,100	6,300
90-94	1,900	2,100	2,200	2,300	2,400	2,400	2,500	2,500	2,600	2,700
95+	400	500	500	500	600	600	600	700	700	700
หญิง Female (1)	421,900	427,500	433,100	438,500	443,800	449,000	454,100	459,100	463,900	468,600
(2)	*5,989*	*5,989*	*5,989*	*5,989*	*5,989*	*5,989*	*5,989*	*5,989*	*5,989*	*5,989*
รวมหญิง TOTAL FEMALE (1)+(2)	*427,889*	*433,489*	*439,089*	*444,489*	*449,789*	*454,989*	*460,089*	*465,089*	*469,889*	*474,589*
รวม Total (1)	828,200	838,900	849,400	859,600	869,600	879,400	888,900	898,200	907,200	915,900
(2)	*14,101*	*14,101*	*14,101*	*14,101*	*14,101*	*14,101*	*14,101*	*14,101*	*14,101*	*14,101*
รวมทั้งหมด TOTAL (1)+(2)	*842,301*	*853,001*	*863,501*	*873,701*	*883,701*	*893,501*	*903,001*	*912,301*	*921,301*	*930,001*

(1) ประชากรสัญชาติไทยและไม่ใช่สัญชาติไทยแต่มีชื่อในทะเบียนบ้าน Thais, and non-Thais whose names are in household registration.

(2) ประชากรไม่ใช่สัญชาติไทยและไม่มีชื่อในทะเบียนบ้าน ที่มีจำนวนเท่ากับที่แจงนับได้ในปี 2553

Non-Thais whose names are not in household registration at the same number as enumerated in 2010.

ตาราง 17 จำนวนประชากรจำแนกตามอายุ และเพศ Number of population by age and sex

ภาคตะวันออก จังหวัดปราจีนบุรี East : Prachinburi

อายุ Age	2553 2010	2554 2011	2555 2012	2556 2013	2557 2014	2558 2015	2559 2016	2560 2017	2561 2018	2562 2019	2563 2020
0-4	16,300	16,800	17,300	17,900	18,500	19,000	19,000	18,800	18,700	18,500	18,200
5-9	17,800	17,700	17,400	17,300	17,200	17,200	17,600	18,300	18,900	19,500	20,000
10-14	18,700	18,600	18,600	18,500	18,300	18,200	18,000	17,800	17,600	17,500	17,500
15-19	19,200	19,100	19,000	18,900	18,900	18,900	18,800	18,800	18,700	18,500	18,400
20-24	22,700	22,900	23,100	23,200	23,100	23,000	23,000	23,000	23,000	23,000	23,000
25-29	21,300	20,700	20,300	20,000	20,100	20,000	20,200	20,400	20,500	20,500	20,500
30-34	22,100	22,400	22,700	22,700	22,600	22,200	21,600	21,100	20,800	20,800	20,800
35-39	21,600	22,000	22,500	23,000	23,300	23,700	24,100	24,300	24,400	24,200	23,700
40-44	21,400	22,000	22,300	22,300	22,700	22,900	23,300	23,800	24,300	24,700	25,100
45-49	19,500	20,100	20,800	21,600	22,100	22,800	23,400	23,800	23,800	24,300	24,500
50-54	16,400	17,200	18,000	18,700	19,600	20,300	21,000	21,700	22,500	23,100	23,800
55-59	13,400	14,000	14,700	15,400	15,900	16,600	17,500	18,300	19,100	19,900	20,700
60-64	9,600	10,100	10,700	11,300	12,200	12,800	13,400	14,000	14,700	15,200	16,000
65-69	7,800	8,000	8,200	8,300	8,500	8,800	9,300	9,800	10,500	11,200	11,900
70-74	5,900	6,100	6,300	6,500	6,700	7,000	7,100	7,300	7,400	7,600	7,900
75-79	4,700	4,800	4,900	5,000	5,200	5,300	5,500	5,700	5,800	6,100	6,200
80-84	2,600	2,700	2,900	3,000	3,100	3,200	3,300	3,400	3,400	3,500	3,600
85-89	1,100	1,200	1,400	1,400	1,500	1,700	1,700	1,800	1,900	2,000	2,000
90-94	400	400	400	400	400	400	500	500	600	600	600
95+	100	100	100	100	100	100	100	100	100	100	100
ชาย Male (1)	262,500	267,000	271,400	275,700	280,000	284,200	288,400	292,600	296,700	300,800	304,700
(2)	*5,297*	*5,297*	*5,297*	*5,297*	*5,297*	*5,297*	*5,297*	*5,297*	*5,297*	*5,297*	*5,297*
รวมชาย TOTAL MALE (1)+(2)	*267,797*	*272,297*	*276,697*	*280,997*	*285,297*	*289,497*	*293,697*	*297,897*	*301,997*	*306,097*	*309,997*
0-4	15,200	15,600	16,100	16,600	17,200	17,700	17,700	17,600	17,400	17,200	17,000
5-9	17,200	17,000	16,900	16,800	16,600	16,500	16,900	17,500	18,000	18,600	19,200
10-14	18,200	18,200	18,100	17,800	17,700	17,400	17,300	17,200	17,000	16,900	16,700
15-19	18,200	18,000	17,800	17,800	17,800	17,800	17,800	17,700	17,500	17,300	17,100
20-24	18,900	18,900	19,200	19,400	19,400	19,400	19,200	19,000	19,100	19,200	19,200
25-29	20,800	20,400	19,800	19,100	18,800	18,500	18,500	18,800	19,000	19,100	19,200
30-34	23,400	23,900	24,300	24,600	24,700	24,400	24,000	23,300	22,500	22,000	21,700
35-39	22,700	23,000	23,400	23,900	24,300	24,800	25,200	25,700	25,900	26,000	25,700
40-44	23,100	23,600	23,900	23,800	24,200	24,200	24,500	24,800	25,400	25,800	26,300
45-49	21,900	22,700	23,500	24,300	25,000	25,700	26,100	26,400	26,400	26,700	26,800
50-54	18,500	19,300	20,100	21,100	21,900	22,800	23,600	24,500	25,400	26,100	26,700
55-59	15,800	16,500	17,100	17,900	18,500	19,400	20,300	21,200	22,200	23,100	24,000
60-64	11,200	11,900	12,800	13,600	14,500	15,200	15,900	16,500	17,300	17,900	18,700
65-69	9,700	9,900	10,100	10,400	10,800	11,400	12,100	13,000	13,800	14,800	15,500
70-74	8,000	8,100	8,400	8,800	9,000	9,300	9,500	9,700	10,000	10,400	11,000
75-79	6,500	6,700	6,800	6,900	7,000	7,200	7,400	7,700	8,000	8,200	8,500
80-84	4,000	4,200	4,500	4,800	5,000	5,100	5,200	5,300	5,400	5,500	5,700
85-89	1,900	2,000	2,100	2,300	2,400	2,600	2,800	3,000	3,100	3,300	3,400
90-94	700	700	700	800	800	900	900	1,000	1,100	1,200	1,200
95+	200	200	200	200	200	200	200	200	300	300	300
หญิง Female (1)	275,900	280,900	285,800	290,900	295,800	300,500	305,400	310,100	314,700	319,400	323,900
(2)	*2,872*	*2,872*	*2,872*	*2,872*	*2,872*	*2,872*	*2,872*	*2,872*	*2,872*	*2,872*	*2,872*
รวมหญิง TOTAL FEMALE (1)+(2)	*278,772*	*283,772*	*288,672*	*293,772*	*298,672*	*303,372*	*308,272*	*312,972*	*317,572*	*322,272*	*326,772*
รวม Total (1)	538,400	547,900	557,200	566,600	575,800	584,700	593,800	602,700	611,400	620,200	628,600
(2)	*8,170*	*8,170*	*8,170*	*8,170*	*8,170*	*8,170*	*8,170*	*8,170*	*8,170*	*8,170*	*8,170*
รวมทั้งหมด TOTAL (1)+(2)	*546,570*	*556,070*	*565,370*	*574,770*	*583,970*	*592,870*	*601,970*	*610,870*	*619,570*	*628,370*	*636,770*

(1) ประชากรสัญชาติไทยและไม่ใช่สัญชาติไทยแต่มีชื่อในทะเบียนบ้าน Thais, and non-Thais whose names are in household registration.

(2) ประชากรไม่ใช่สัญชาติไทยและไม่มีชื่อในทะเบียนบ้าน ที่มีจำนวนเท่ากับที่แจงนับได้ในปี 2553
Non-Thais whose names are not in household registration at the same number as enumerated in 2010.

ตาราง 17 จำนวนประชากรจำแนกตามอายุ และเพศ Number of population by age and sex

ภาคตะวันออก จังหวัดปราจีนบุรี East : Prachinburi

อายุ Age	2564 2021	2565 2022	2566 2023	2567 2024	2568 2025	2569 2026	2570 2027	2571 2028	2572 2029	2573 2030
0-4	18,000	17,700	17,500	17,200	17,000	16,800	16,600	16,400	16,200	16,100
5-9	20,000	19,900	19,700	19,500	19,200	19,000	18,700	18,400	18,100	17,900
10-14	18,000	18,700	19,300	19,900	20,500	20,400	20,300	20,100	19,900	19,700
15-19	18,300	18,000	17,900	17,700	17,700	18,200	18,900	19,500	20,100	20,600
20-24	23,000	22,900	22,800	22,600	22,400	22,300	22,000	21,800	21,600	21,600
25-29	20,600	20,700	20,700	20,700	20,800	20,800	20,800	20,700	20,500	20,400
30-34	20,900	21,100	21,300	21,400	21,500	21,600	21,700	21,800	21,800	21,900
35-39	23,100	22,600	22,300	22,200	22,200	22,400	22,600	22,800	22,900	23,100
40-44	25,400	25,700	25,700	25,600	25,100	24,500	24,000	23,600	23,500	23,500
45-49	24,900	25,400	26,000	26,300	26,800	27,100	27,400	27,400	27,200	26,700
50-54	24,400	24,800	24,900	25,300	25,600	26,000	26,500	27,100	27,500	28,000
55-59	21,400	22,100	23,000	23,600	24,300	25,000	25,400	25,500	25,900	26,200
60-64	16,800	17,600	18,300	19,200	20,000	20,600	21,300	22,200	22,800	23,500
65-69	12,400	13,000	13,700	14,200	14,800	15,600	16,400	17,100	17,900	18,600
70-74	8,300	8,800	9,400	10,100	10,700	11,200	11,700	12,400	12,800	13,400
75-79	6,400	6,600	6,700	6,800	7,100	7,500	8,000	8,500	9,200	9,700
80-84	3,700	3,900	4,000	4,200	4,300	4,400	4,500	4,600	4,700	4,900
85-89	2,100	2,100	2,200	2,200	2,300	2,400	2,500	2,500	2,600	2,700
90-94	700	700	700	700	800	800	800	800	800	900
95+	100	200	200	200	200	200	200	200	200	200
ชาย Male (1)	308,600	312,400	316,100	319,800	323,300	326,800	330,100	333,400	336,600	339,600
(2)	*5,297*	*5,297*	*5,297*	*5,297*	*5,297*	*5,297*	*5,297*	*5,297*	*5,297*	*5,297*
รวมชาย TOTAL MALE (1)+(2)	*313,897*	*317,697*	*321,397*	*325,097*	*328,597*	*332,097*	*335,397*	*338,697*	*341,897*	*344,897*
0-4	16,700	16,500	16,300	16,000	15,800	15,600	15,400	15,200	15,100	14,900
5-9	19,200	19,000	18,900	18,700	18,400	18,100	17,900	17,600	17,400	17,100
10-14	17,100	17,700	18,300	18,900	19,500	19,500	19,400	19,200	19,000	18,700
15-19	16,900	16,800	16,700	16,500	16,400	16,800	17,400	18,000	18,600	19,000
20-24	19,200	19,100	18,900	18,700	18,400	18,300	18,100	18,000	17,900	17,700
25-29	19,200	19,100	19,200	19,300	19,300	19,400	19,200	19,000	18,800	18,600
30-34	21,600	21,900	22,200	22,400	22,600	22,700	22,700	22,800	22,900	23,000
35-39	25,200	24,400	23,600	23,100	22,800	22,700	23,000	23,300	23,600	23,800
40-44	26,800	27,200	27,400	27,500	27,200	26,700	26,000	25,100	24,600	24,100
45-49	27,100	27,500	28,100	28,500	29,100	29,500	30,000	30,200	30,300	29,900
50-54	27,300	27,600	27,500	27,800	27,900	28,200	28,600	29,300	29,700	30,300
55-59	24,900	25,800	26,700	27,400	28,200	28,800	29,100	29,000	29,400	29,500
60-64	19,600	20,500	21,400	22,400	23,300	24,100	25,000	25,900	26,600	27,300
65-69	16,200	16,900	17,700	18,300	19,200	20,200	21,100	22,000	23,000	24,000
70-74	11,800	12,600	13,400	14,300	15,100	15,800	16,500	17,200	17,900	18,800
75-79	8,700	8,900	9,200	9,600	10,100	10,800	11,600	12,400	13,300	14,000
80-84	5,900	6,100	6,400	6,600	6,800	7,000	7,200	7,500	7,800	8,200
85-89	3,500	3,500	3,600	3,700	3,800	3,900	4,100	4,300	4,400	4,600
90-94	1,300	1,400	1,500	1,600	1,600	1,700	1,700	1,700	1,800	1,800
95+	300	300	300	400	400	400	500	500	500	500
หญิง Female (1)	328,500	333,000	337,400	341,800	346,000	350,200	354,400	358,500	362,400	366,000
(2)	*2,872*	*2,872*	*2,872*	*2,872*	*2,872*	*2,872*	*2,872*	*2,872*	*2,872*	*2,872*
รวมหญิง TOTAL FEMALE (1)+(2)	*331,372*	*335,872*	*340,272*	*344,672*	*348,872*	*353,072*	*357,272*	*361,372*	*365,272*	*368,872*
รวม Total (1)	637,100	645,400	653,500	661,600	669,300	677,000	684,500	691,900	699,000	705,600
(2)	*8,170*	*8,170*	*8,170*	*8,170*	*8,170*	*8,170*	*8,170*	*8,170*	*8,170*	*8,170*
รวมทั้งหมด TOTAL (1)+(2)	*645,270*	*653,570*	*661,670*	*669,770*	*677,470*	*685,170*	*692,670*	*700,070*	*707,170*	*713,770*

(1) ประชากรสัญชาติไทยและไม่ใช่สัญชาติไทยแต่มีชื่อในทะเบียนบ้าน Thais, and non-Thais whose names are in household registration.

(2) ประชากรไม่ใช่สัญชาติไทยและไม่มีชื่อในทะเบียนบ้าน ที่มีจำนวนเท่ากับที่แจงนับได้ในปี 2553
Non-Thais whose names are not in household registration at the same number as enumerated in 2010.

ตาราง 18 จำนวนประชากรจำแนกตามอายุ และเพศ Number of population by age and sex

ภาคตะวันออก จังหวัดนครนายก East : Nakhonnayok

อายุ Age	2553 2010	2554 2011	2555 2012	2556 2013	2557 2014	2558 2015	2559 2016	2560 2017	2561 2018	2562 2019	2563 2020
0-4	7,300	7,500	7,800	8,000	8,300	8,500	8,500	8,500	8,400	8,300	8,200
5-9	7,500	7,500	7,400	7,300	7,300	7,300	7,500	7,700	8,000	8,300	8,500
10-14	8,300	8,300	8,200	8,200	8,100	8,100	8,000	7,900	7,800	7,800	7,800
15-19	11,300	11,200	11,200	11,100	11,100	11,100	11,100	11,000	11,000	10,900	10,800
20-24	9,000	9,000	9,100	9,100	9,100	9,100	9,100	9,100	9,100	9,000	9,100
25-29	7,300	7,100	6,900	6,900	6,900	6,900	6,900	7,000	7,000	7,000	7,000
30-34	8,000	8,100	8,200	8,300	8,200	8,100	7,900	7,700	7,600	7,600	7,500
35-39	8,000	8,100	8,300	8,500	8,600	8,800	8,900	9,000	9,000	8,900	8,800
40-44	8,900	9,200	9,300	9,300	9,500	9,600	9,700	9,900	10,200	10,300	10,500
45-49	8,900	9,200	9,500	9,900	10,100	10,400	10,700	10,900	10,900	11,100	11,200
50-54	7,800	8,200	8,500	8,900	9,300	9,700	10,000	10,300	10,700	11,000	11,300
55-59	6,600	7,000	7,300	7,600	7,900	8,300	8,700	9,100	9,500	9,900	10,300
60-64	4,900	5,100	5,400	5,800	6,200	6,500	6,800	7,200	7,500	7,800	8,100
65-69	4,000	4,100	4,200	4,300	4,300	4,500	4,700	5,000	5,400	5,800	6,100
70-74	3,300	3,400	3,500	3,600	3,800	3,900	4,000	4,100	4,100	4,200	4,400
75-79	2,500	2,600	2,600	2,700	2,800	2,800	2,900	3,000	3,100	3,200	3,300
80-84	1,400	1,500	1,600	1,600	1,700	1,800	1,800	1,800	1,900	1,900	2,000
85-89	600	600	700	700	800	800	900	900	1,000	1,000	1,000
90-94	200	200	200	200	200	300	300	300	300	300	400
95+	0	100	100	100	0	0	100	100	100	100	100
ชาย Male (1)	115,900	118,000	120,000	122,100	124,200	126,300	128,400	130,400	132,400	134,400	136,300
(2)	*5,090*	*5,090*	*5,090*	*5,090*	*5,090*	*5,090*	*5,090*	*5,090*	*5,090*	*5,090*	*5,090*
รวมชาย TOTAL MALE (1)+(2)	*120,990*	*123,090*	*125,090*	*127,190*	*129,290*	*131,390*	*133,490*	*135,490*	*137,490*	*139,490*	*141,390*
0-4	6,800	6,900	7,100	7,400	7,600	7,900	7,900	7,800	7,800	7,700	7,600
5-9	7,400	7,400	7,300	7,300	7,200	7,100	7,300	7,500	7,800	8,100	8,300
10-14	7,800	7,800	7,800	7,700	7,600	7,500	7,400	7,400	7,300	7,300	7,200
15-19	10,300	10,100	10,000	10,000	10,000	10,000	10,000	9,900	9,800	9,700	9,600
20-24	7,400	7,500	7,600	7,600	7,600	7,600	7,600	7,500	7,500	7,500	7,600
25-29	6,900	6,700	6,500	6,300	6,200	6,100	6,100	6,200	6,300	6,300	6,300
30-34	7,900	8,100	8,300	8,300	8,400	8,300	8,100	7,900	7,600	7,500	7,400
35-39	8,500	8,600	8,800	9,000	9,100	9,300	9,500	9,600	9,700	9,800	9,700
40-44	10,000	10,200	10,300	10,300	10,400	10,400	10,600	10,700	11,000	11,100	11,300
45-49	9,700	10,000	10,400	10,800	11,100	11,400	11,600	11,700	11,700	11,800	11,900
50-54	8,700	9,100	9,500	9,900	10,400	10,800	11,200	11,500	12,000	12,300	12,600
55-59	7,900	8,200	8,600	8,900	9,200	9,700	10,100	10,600	11,100	11,500	12,000
60-64	5,700	6,100	6,500	6,900	7,400	7,800	8,100	8,500	8,900	9,200	9,600
65-69	5,100	5,200	5,300	5,500	5,700	6,000	6,400	6,800	7,300	7,800	8,100
70-74	4,200	4,300	4,500	4,600	4,800	4,900	5,000	5,100	5,300	5,500	5,800
75-79	3,400	3,500	3,500	3,600	3,600	3,700	3,800	4,000	4,100	4,300	4,400
80-84	2,200	2,300	2,500	2,600	2,700	2,800	2,900	2,900	3,000	3,000	3,100
85-89	1,000	1,100	1,200	1,200	1,300	1,400	1,500	1,600	1,700	1,800	1,900
90-94	400	400	400	400	500	500	500	600	600	600	700
95+	100	100	100	100	100	100	100	100	100	200	200
หญิง Female (1)	121,500	123,800	126,100	128,600	131,000	133,400	135,800	138,200	140,500	142,900	145,200
(2)	*4,146*	*4,146*	*4,146*	*4,146*	*4,146*	*4,146*	*4,146*	*4,146*	*4,146*	*4,146*	*4,146*
รวมหญิง TOTAL FEMALE (1)+(2)	*125,646*	*127,946*	*130,246*	*132,746*	*135,146*	*137,546*	*139,946*	*142,346*	*144,646*	*147,046*	*149,346*
รวม Total (1)	237,400	241,800	246,100	250,700	255,200	259,700	264,200	268,600	272,900	277,300	281,500
(2)	*9,237*	*9,237*	*9,237*	*9,237*	*9,237*	*9,237*	*9,237*	*9,237*	*9,237*	*9,237*	*9,237*
รวมทั้งหมด TOTAL (1)+(2)	*246,637*	*251,037*	*255,337*	*259,937*	*264,437*	*268,937*	*273,437*	*277,837*	*282,137*	*286,537*	*290,737*

(1) ประชากรสัญชาติไทยและไม่ใช่สัญชาติไทยแต่มีชื่อในทะเบียนบ้าน Thais, and non-Thais whose names are in household registration.

(2) ประชากรไม่ใช่สัญชาติไทยและไม่มีชื่อในทะเบียนบ้าน ที่มีจำนวนเท่ากับที่แจงนับได้ในปี 2553
Non-Thais whose names are not in household registration at the same number as enumerated in 2010.

ตาราง 18 จำนวนประชากรจำแนกตามอายุ และเพศ Number of population by age and sex

ภาคตะวันออก จังหวัดนครนายก East : Nakhonnayok

อายุ Age	2564 2021	2565 2022	2566 2023	2567 2024	2568 2025	2569 2026	2570 2027	2571 2028	2572 2029	2573 2030
0-4	8,100	7,900	7,800	7,700	7,600	7,500	7,400	7,300	7,300	7,200
5-9	8,500	8,400	8,300	8,200	8,100	8,000	7,900	7,800	7,700	7,600
10-14	8,000	8,300	8,500	8,800	9,100	9,100	9,000	8,900	8,800	8,700
15-19	10,700	10,600	10,500	10,400	10,400	10,700	11,000	11,400	11,800	12,100
20-24	9,000	9,000	9,000	8,900	8,800	8,800	8,700	8,600	8,500	8,500
25-29	7,100	7,100	7,100	7,100	7,100	7,100	7,100	7,100	7,000	7,000
30-34	7,600	7,700	7,700	7,800	7,800	7,800	7,900	7,900	7,900	8,000
35-39	8,600	8,400	8,200	8,200	8,200	8,300	8,400	8,400	8,500	8,500
40-44	10,600	10,800	10,800	10,700	10,500	10,300	10,000	9,900	9,800	9,800
45-49	11,400	11,600	11,900	12,000	12,200	12,400	12,500	12,500	12,400	12,200
50-54	11,600	11,800	11,800	12,000	12,100	12,400	12,600	12,900	13,100	13,300
55-59	10,600	11,000	11,400	11,700	12,100	12,400	12,600	12,600	12,900	13,000
60-64	8,600	9,000	9,300	9,800	10,200	10,500	10,900	11,300	11,600	12,000
65-69	6,400	6,700	7,000	7,300	7,600	8,000	8,400	8,800	9,200	9,600
70-74	4,600	4,900	5,300	5,600	6,000	6,300	6,600	6,900	7,100	7,500
75-79	3,400	3,500	3,600	3,700	3,800	4,000	4,300	4,600	4,900	5,200
80-84	2,100	2,100	2,200	2,300	2,400	2,400	2,500	2,500	2,600	2,700
85-89	1,100	1,100	1,100	1,100	1,200	1,200	1,300	1,300	1,300	1,400
90-94	400	400	400	400	400	400	400	400	500	500
95+	100	100	100	100	100	100	100	100	100	100
ชาย Male (1)	138,300	140,200	142,100	144,000	145,800	147,700	149,500	151,300	153,200	154,800
(2)	*5,090*	*5,090*	*5,090*	*5,090*	*5,090*	*5,090*	*5,090*	*5,090*	*5,090*	*5,090*
รวมชาย TOTAL MALE (1)+(2)	*143,390*	*145,290*	*147,190*	*149,090*	*150,890*	*152,790*	*154,590*	*156,390*	*158,290*	*159,890*
0-4	7,500	7,400	7,200	7,100	7,000	7,000	6,900	6,800	6,700	6,700
5-9	8,300	8,200	8,200	8,100	8,000	7,900	7,700	7,600	7,500	7,400
10-14	7,400	7,600	7,900	8,100	8,400	8,400	8,300	8,300	8,200	8,100
15-19	9,500	9,400	9,400	9,300	9,200	9,400	9,600	9,900	10,300	10,700
20-24	7,600	7,500	7,400	7,300	7,200	7,200	7,100	7,100	7,000	6,900
25-29	6,300	6,300	6,400	6,400	6,400	6,400	6,400	6,300	6,200	6,200
30-34	7,300	7,400	7,500	7,600	7,700	7,700	7,700	7,800	7,800	7,800
35-39	9,500	9,200	8,900	8,700	8,600	8,500	8,600	8,700	8,900	8,900
40-44	11,500	11,700	11,800	11,900	11,700	11,500	11,200	10,800	10,600	10,400
45-49	12,000	12,200	12,400	12,600	12,900	13,100	13,300	13,400	13,400	13,200
50-54	12,900	13,000	13,000	13,100	13,200	13,300	13,500	13,800	14,000	14,300
55-59	12,400	12,900	13,400	13,700	14,100	14,400	14,500	14,500	14,700	14,700
60-64	10,100	10,500	11,000	11,500	11,900	12,400	12,800	13,300	13,700	14,000
65-69	8,500	8,900	9,300	9,600	10,100	10,600	11,000	11,600	12,100	12,600
70-74	6,200	6,700	7,100	7,600	8,000	8,300	8,700	9,100	9,400	9,900
75-79	4,500	4,600	4,800	5,000	5,300	5,600	6,100	6,400	6,900	7,300
80-84	3,200	3,300	3,500	3,600	3,700	3,800	3,900	4,100	4,200	4,500
85-89	1,900	1,900	2,000	2,000	2,100	2,200	2,200	2,400	2,400	2,500
90-94	700	800	800	900	900	900	900	1,000	1,000	1,000
95+	200	200	200	200	200	200	300	300	300	300
หญิง Female (1)	147,500	149,800	152,100	154,400	156,600	158,800	160,900	163,000	165,300	167,400
(2)	*4,146*	*4,146*	*4,146*	*4,146*	*4,146*	*4,146*	*4,146*	*4,146*	*4,146*	*4,146*
รวมหญิง TOTAL FEMALE (1)+(2)	*151,646*	*153,946*	*156,246*	*158,546*	*160,746*	*162,946*	*165,046*	*167,146*	*169,446*	*171,546*
รวม Total (1)	285,800	290,000	294,200	298,400	302,400	306,500	310,400	314,300	318,500	322,200
(2)	*9,237*	*9,237*	*9,237*	*9,237*	*9,237*	*9,237*	*9,237*	*9,237*	*9,237*	*9,237*
รวมทั้งหมด TOTAL (1)+(2)	*295,037*	*299,237*	*303,437*	*307,637*	*311,637*	*315,737*	*319,637*	*323,537*	*327,737*	*331,437*

(1) ประชากรสัญชาติไทยและไม่ใช่สัญชาติไทยแต่มีชื่อในทะเบียนบ้าน Thais, and non-Thais whose names are in household registration.

(2) ประชากรไม่ใช่สัญชาติไทยและไม่มีชื่อในทะเบียนบ้าน ที่มีจำนวนเท่ากับที่แจงนับได้ในปี 2553
Non-Thais whose names are not in household registration at the same number as enumerated in 2010.

ตาราง 19 จำนวนประชากรจำแนกตามอายุ และเพศ Number of population by age and sex

ภาคตะวันออก จังหวัดสระแก้ว East : Sakaeo

อายุ Age	2553 2010	2554 2011	2555 2012	2556 2013	2557 2014	2558 2015	2559 2016	2560 2017	2561 2018	2562 2019	2563 2020
0-4	22,100	22,700	23,500	24,200	25,000	25,700	25,700	25,500	25,300	25,000	24,700
5-9	24,000	23,900	23,500	23,300	23,200	23,200	23,900	24,700	25,500	26,400	27,100
10-14	24,600	24,500	24,400	24,300	24,100	23,900	23,700	23,400	23,200	23,100	23,000
15-19	19,400	19,300	19,200	19,200	19,100	19,100	19,100	19,000	18,900	18,700	18,500
20-24	15,900	16,100	16,200	16,300	16,200	16,100	16,100	16,100	16,100	16,100	16,100
25-29	15,500	15,100	14,800	14,600	14,600	14,600	14,800	14,900	15,000	15,000	15,000
30-34	17,900	18,200	18,400	18,500	18,400	18,000	17,600	17,200	16,900	16,900	16,900
35-39	20,100	20,400	20,900	21,400	21,700	22,100	22,400	22,600	22,700	22,500	22,100
40-44	22,700	23,300	23,700	23,700	24,200	24,400	24,800	25,300	25,800	26,300	26,700
45-49	21,500	22,200	22,900	23,800	24,400	25,100	25,800	26,200	26,200	26,700	27,000
50-54	18,700	19,600	20,500	21,400	22,300	23,200	24,000	24,700	25,700	26,400	27,100
55-59	15,100	15,800	16,600	17,400	17,900	18,800	19,700	20,600	21,500	22,500	23,400
60-64	10,500	11,000	11,700	12,400	13,400	14,100	14,700	15,400	16,200	16,700	17,500
65-69	8,300	8,500	8,700	8,900	9,000	9,400	9,900	10,500	11,200	12,000	12,600
70-74	6,100	6,300	6,500	6,700	7,000	7,200	7,400	7,500	7,700	7,800	8,200
75-79	4,100	4,200	4,300	4,400	4,500	4,600	4,700	4,900	5,100	5,200	5,400
80-84	2,200	2,200	2,400	2,500	2,600	2,700	2,700	2,800	2,800	2,900	3,000
85-89	700	800	900	900	1,000	1,100	1,100	1,200	1,200	1,300	1,300
90-94	200	200	200	200	200	200	300	300	300	300	400
95+	100	100	100	100	100	100	100	100	100	100	100
ชาย Male (1)	269,800	274,600	279,300	284,100	288,900	293,500	298,200	302,900	307,400	311,900	316,100
(2)	*5,600*	*5,600*	*5,600*	*5,600*	*5,600*	*5,600*	*5,600*	*5,600*	*5,600*	*5,600*	*5,600*
รวมชาย TOTAL MALE (1)+(2)	*275,400*	*280,200*	*284,900*	*289,700*	*294,500*	*299,100*	*303,800*	*308,500*	*313,000*	*317,500*	*321,700*
0-4	21,200	21,800	22,500	23,200	24,000	24,700	24,700	24,500	24,300	24,000	23,700
5-9	22,500	22,200	22,100	21,900	21,700	21,500	22,100	22,800	23,600	24,400	25,100
10-14	23,500	23,500	23,300	23,000	22,800	22,500	22,300	22,100	22,000	21,800	21,600
15-19	18,200	18,000	17,800	17,900	17,900	17,900	17,900	17,700	17,500	17,300	17,100
20-24	12,800	12,900	13,100	13,200	13,200	13,200	13,100	13,000	13,000	13,000	13,100
25-29	14,700	14,400	14,000	13,500	13,300	13,100	13,100	13,300	13,400	13,500	13,600
30-34	18,500	18,900	19,300	19,500	19,600	19,400	19,100	18,500	17,900	17,500	17,200
35-39	21,800	22,100	22,400	22,900	23,300	23,800	24,200	24,600	24,900	24,900	24,700
40-44	24,000	24,500	24,800	24,800	25,100	25,100	25,400	25,800	26,400	26,800	27,300
45-49	23,200	24,000	24,800	25,800	26,400	27,100	27,700	28,000	27,900	28,200	28,300
50-54	19,300	20,200	21,100	22,100	23,000	23,900	24,800	25,600	26,600	27,300	28,000
55-59	16,300	17,000	17,700	18,400	19,100	20,000	20,900	21,900	22,900	23,800	24,800
60-64	11,500	12,200	13,100	13,900	14,900	15,600	16,300	17,000	17,700	18,300	19,300
65-69	9,200	9,500	9,700	10,000	10,300	10,900	11,600	12,500	13,300	14,100	14,800
70-74	7,200	7,400	7,700	8,000	8,200	8,400	8,700	8,900	9,200	9,500	10,100
75-79	5,300	5,400	5,500	5,600	5,700	5,800	6,000	6,200	6,400	6,600	6,800
80-84	3,000	3,200	3,400	3,600	3,700	3,800	3,900	4,000	4,100	4,100	4,300
85-89	1,300	1,400	1,400	1,500	1,600	1,800	1,900	2,000	2,100	2,200	2,300
90-94	400	400	400	400	400	500	500	500	600	600	700
95+	100	200	200	100	100	200	200	200	200	200	200
หญิง Female (1)	274,000	279,200	284,300	289,300	294,400	299,300	304,200	309,100	313,700	318,300	322,800
(2)	*6,070*	*6,070*	*6,070*	*6,070*	*6,070*	*6,070*	*6,070*	*6,070*	*6,070*	*6,070*	*6,070*
รวมหญิง TOTAL FEMALE (1)+(2)	*280,070*	*285,270*	*290,370*	*295,370*	*300,470*	*305,370*	*310,270*	*315,170*	*319,770*	*324,370*	*328,870*
รวม Total (1)	543,800	553,800	563,600	573,400	583,300	592,800	602,400	612,000	621,100	630,200	638,900
(2)	*11,671*	*11,671*	*11,671*	*11,671*	*11,671*	*11,671*	*11,671*	*11,671*	*11,671*	*11,671*	*11,671*
รวมทั้งหมด TOTAL (1)+(2)	*555,471*	*565,471*	*575,271*	*585,071*	*594,971*	*604,471*	*614,071*	*623,671*	*632,771*	*641,871*	*650,571*

(1) ประชากรสัญชาติไทยและไม่ใช่สัญชาติไทยแต่มีชื่อในทะเบียนบ้าน Thais, and non-Thais whose names are in household registration.

(2) ประชากรไม่ใช่สัญชาติไทยและไม่มีชื่อในทะเบียนบ้าน ที่มีจำนวนเท่ากับที่แจงนับได้ในปี 2553
Non-Thais whose names are not in household registration at the same number as enumerated in 2010.

ตาราง 19 จำนวนประชากรจำแนกตามอายุ และเพศ Number of population by age and sex

ภาคตะวันออก จังหวัดสระแก้ว East : Sakaeo

อายุ Age	2564 2021	2565 2022	2566 2023	2567 2024	2568 2025	2569 2026	2570 2027	2571 2028	2572 2029	2573 2030
0-4	24,300	23,900	23,600	23,300	23,000	22,700	22,400	22,100	21,900	21,700
5-9	27,000	26,900	26,600	26,300	26,000	25,600	25,200	24,900	24,500	24,200
10-14	23,700	24,600	25,400	26,200	26,900	26,900	26,700	26,500	26,200	25,800
15-19	18,400	18,200	18,000	17,900	17,900	18,600	19,300	20,000	20,500	20,900
20-24	16,100	16,100	16,000	15,900	15,700	15,600	15,400	15,300	15,200	15,100
25-29	15,100	15,100	15,200	15,200	15,200	15,200	15,200	15,100	15,000	14,900
30-34	17,000	17,200	17,300	17,400	17,500	17,500	17,600	17,700	17,800	17,800
35-39	21,600	21,100	20,700	20,700	20,700	20,800	21,000	21,200	21,300	21,500
40-44	27,000	27,300	27,400	27,200	26,700	26,100	25,500	25,100	25,000	25,000
45-49	27,400	28,000	28,600	29,000	29,500	29,900	30,200	30,200	30,000	29,400
50-54	27,900	28,300	28,400	28,900	29,200	29,700	30,300	30,900	31,400	31,900
55-59	24,200	25,000	26,000	26,600	27,500	28,200	28,700	28,800	29,300	29,600
60-64	18,400	19,300	20,100	21,000	21,900	22,600	23,400	24,400	25,000	25,800
65-69	13,200	13,900	14,600	15,100	15,800	16,700	17,400	18,200	19,100	19,900
70-74	8,600	9,100	9,700	10,500	11,000	11,600	12,100	12,800	13,200	13,900
75-79	5,600	5,700	5,800	5,900	6,200	6,500	7,000	7,400	8,000	8,400
80-84	3,100	3,200	3,300	3,400	3,600	3,600	3,700	3,800	3,900	4,100
85-89	1,300	1,400	1,400	1,400	1,500	1,500	1,600	1,600	1,700	1,700
90-94	400	400	400	400	400	400	400	500	500	500
95+	100	100	100	100	100	100	100	100	100	100
ชาย Male (1)	320,400	324,600	328,600	332,600	336,300	339,900	343,300	346,500	349,500	352,300
(2)	*5,600*	*5,600*	*5,600*	*5,600*	*5,600*	*5,600*	*5,600*	*5,600*	*5,600*	*5,600*
รวมชาย TOTAL MALE (1)+(2)	*326,000*	*330,200*	*334,200*	*338,200*	*341,900*	*345,500*	*348,900*	*352,100*	*355,100*	*357,900*
0-4	23,300	23,000	22,700	22,400	22,100	21,800	21,500	21,300	21,000	20,900
5-9	25,100	24,900	24,700	24,400	24,100	23,700	23,400	23,000	22,700	22,400
10-14	22,100	22,900	23,600	24,400	25,200	25,100	25,000	24,700	24,500	24,100
15-19	17,000	16,800	16,700	16,500	16,400	17,000	17,700	18,300	18,800	19,100
20-24	13,100	13,000	12,800	12,700	12,500	12,400	12,300	12,300	12,100	12,000
25-29	13,600	13,500	13,600	13,600	13,700	13,700	13,600	13,500	13,300	13,200
30-34	17,100	17,300	17,600	17,800	17,900	18,000	18,000	18,100	18,200	18,300
35-39	24,200	23,500	22,700	22,200	21,900	21,800	22,000	22,300	22,600	22,800
40-44	27,800	28,200	28,500	28,600	28,200	27,700	26,900	26,100	25,400	25,000
45-49	28,700	29,100	29,700	30,200	30,700	31,200	31,700	32,000	32,000	31,600
50-54	28,600	28,900	28,800	29,100	29,200	29,600	30,000	30,600	31,100	31,700
55-59	25,700	26,600	27,600	28,300	29,100	29,600	30,000	29,900	30,200	30,400
60-64	20,200	21,100	22,000	23,000	23,900	24,800	25,700	26,600	27,400	28,100
65-69	15,500	16,200	16,900	17,500	18,400	19,300	20,200	21,100	22,000	22,900
70-74	10,700	11,500	12,200	13,100	13,700	14,400	15,000	15,700	16,300	17,100
75-79	7,000	7,200	7,500	7,700	8,200	8,800	9,500	10,100	10,800	11,300
80-84	4,400	4,600	4,800	4,900	5,100	5,200	5,400	5,600	5,800	6,200
85-89	2,400	2,400	2,500	2,500	2,600	2,700	2,800	2,900	3,000	3,100
90-94	700	800	800	800	900	900	900	900	1,000	1,000
95+	200	200	200	200	300	300	300	300	300	300
หญิง Female (1)	327,300	331,600	335,900	340,100	344,000	348,000	351,800	355,400	358,600	361,600
(2)	*6,070*	*6,070*	*6,070*	*6,070*	*6,070*	*6,070*	*6,070*	*6,070*	*6,070*	*6,070*
รวมหญิง TOTAL FEMALE (1)+(2)	*333,370*	*337,670*	*341,970*	*346,170*	*350,070*	*354,070*	*357,870*	*361,470*	*364,670*	*367,670*
รวม Total (1)	647,700	656,200	664,500	672,700	680,300	687,900	695,100	701,900	708,100	713,900
(2)	*11,671*	*11,671*	*11,671*	*11,671*	*11,671*	*11,671*	*11,671*	*11,671*	*11,671*	*11,671*
รวมทั้งหมด TOTAL (1)+(2)	*659,371*	*667,871*	*676,171*	*684,371*	*691,971*	*699,571*	*706,771*	*713,571*	*719,771*	*725,571*

(1) ประชากรสัญชาติไทยและไม่ใช่สัญชาติไทยแต่มีชื่อในทะเบียนบ้าน Thais, and non-Thais whose names are in household registration.

(2) ประชากรไม่ใช่สัญชาติไทยและไม่มีชื่อในทะเบียนบ้าน ที่มีจำนวนเท่ากับที่แจงนับได้ในปี 2553

Non-Thais whose names are not in household registration at the same number as enumerated in 2010.

ตาราง 20 จำนวนประชากรจำแนกตามอายุ และเพศ Number of population by age and sex

ภาคตะวันตก จังหวัดราชบุรี West : Ratchaburi

อายุ Age	2553 2010	2554 2011	2555 2012	2556 2013	2557 2014	2558 2015	2559 2016	2560 2017	2561 2018	2562 2019	2563 2020
0-4	23,100	22,600	22,300	21,900	21,800	22,000	21,700	21,300	21,000	20,600	20,100
5-9	25,300	25,200	24,900	24,600	24,000	23,100	22,700	22,300	22,000	21,900	22,200
10-14	27,100	26,800	26,400	26,200	26,000	25,700	25,600	25,300	25,000	24,400	23,500
15-19	28,100	28,200	28,200	28,000	27,700	27,500	27,300	26,900	26,600	26,400	26,100
20-24	27,200	27,200	27,200	27,000	26,900	26,900	27,100	27,200	27,100	26,800	26,700
25-29	27,100	27,000	27,000	27,300	27,600	27,700	27,600	27,600	27,500	27,500	27,600
30-34	30,100	29,000	28,000	27,200	26,300	26,000	25,900	25,900	26,200	26,500	26,600
35-39	29,500	29,500	29,600	29,300	29,200	28,500	27,500	26,500	25,700	24,900	24,500
40-44	30,200	29,700	29,300	29,100	28,700	28,400	28,400	28,400	28,200	28,000	27,400
45-49	29,100	29,600	29,700	29,700	29,500	29,100	28,600	28,300	28,100	27,700	27,400
50-54	24,900	25,400	26,000	26,300	26,900	27,500	28,000	28,100	28,100	27,900	27,600
55-59	21,300	21,900	22,700	23,300	23,800	24,200	24,800	25,300	25,700	26,300	26,800
60-64	15,300	16,200	17,100	18,300	19,300	20,200	20,800	21,500	22,100	22,600	23,000
65-69	11,600	11,900	12,100	12,500	12,900	13,600	14,400	15,300	16,300	17,200	18,000
70-74	9,600	9,700	9,800	10,000	10,200	10,400	10,600	10,800	11,200	11,600	12,200
75-79	7,200	7,400	7,600	7,600	7,800	8,000	8,000	8,200	8,300	8,500	8,700
80-84	4,100	4,300	4,500	4,800	4,900	5,000	5,100	5,300	5,300	5,400	5,500
85-89	1,800	1,900	2,100	2,200	2,400	2,500	2,700	2,800	3,000	3,100	3,100
90-94	500	500	600	600	600	700	700	800	800	900	900
95+	100	100	100	100	100	100	100	100	100	100	200
ชาย Male (1)	373,200	374,200	375,100	375,900	376,500	377,100	377,600	377,900	378,200	378,200	378,200
(2)	*11,241*	*11,241*	*11,241*	*11,241*	*11,241*	*11,241*	*11,241*	*11,241*	*11,241*	*11,241*	*11,241*
รวมชาย TOTAL MALE (1)+(2)	*384,441*	*385,441*	*386,341*	*387,141*	*387,741*	*388,341*	*388,841*	*389,141*	*389,441*	*389,441*	*389,441*
0-4	23,300	22,900	22,600	22,300	22,300	22,600	22,300	21,900	21,500	21,100	20,600
5-9	25,200	25,000	24,800	24,300	23,700	22,800	22,400	22,100	21,900	21,900	22,200
10-14	26,700	26,400	26,000	25,600	25,400	25,100	24,900	24,600	24,200	23,600	22,700
15-19	26,700	27,200	27,400	27,200	26,900	26,700	26,300	25,900	25,600	25,300	25,000
20-24	23,900	23,300	23,100	23,300	23,700	24,100	24,700	24,900	24,900	24,700	24,400
25-29	26,300	25,700	25,200	24,400	23,600	22,900	22,300	22,100	22,400	22,900	23,400
30-34	30,500	29,400	28,200	27,200	26,000	25,500	24,900	24,300	23,600	22,900	22,200
35-39	31,800	31,400	31,000	30,700	30,400	29,600	28,500	27,300	26,200	25,100	24,500
40-44	33,800	33,100	32,400	31,700	30,900	30,400	30,100	29,700	29,400	29,100	28,200
45-49	33,600	34,200	34,400	34,500	34,400	33,700	33,000	32,300	31,600	30,800	30,300
50-54	29,600	30,500	31,200	31,700	32,100	32,700	33,300	33,500	33,600	33,500	32,900
55-59	25,400	26,100	27,000	27,800	28,700	29,500	30,400	31,200	31,600	32,000	32,700
60-64	18,200	19,300	20,600	21,900	23,200	24,200	24,900	25,700	26,500	27,400	28,200
65-69	14,600	15,000	15,400	15,900	16,600	17,500	18,600	19,800	21,100	22,300	23,300
70-74	12,500	12,500	12,700	12,900	13,100	13,400	13,800	14,100	14,700	15,300	16,100
75-79	10,200	10,500	10,800	10,800	11,100	11,200	11,200	11,500	11,600	11,800	12,200
80-84	6,300	6,800	7,200	7,600	7,800	8,000	8,200	8,400	8,500	8,700	8,800
85-89	2,800	3,000	3,200	3,500	3,800	4,000	4,300	4,600	4,800	5,000	5,200
90-94	1,100	1,100	1,200	1,300	1,400	1,500	1,600	1,700	1,800	2,000	2,100
95+	300	300	300	300	300	300	300	300	400	400	400
หญิง Female (1)	403,100	403,800	404,400	405,000	405,400	405,700	405,900	406,000	406,000	405,700	405,500
(2)	*8,570*	*8,570*	*8,570*	*8,570*	*8,570*	*8,570*	*8,570*	*8,570*	*8,570*	*8,570*	*8,570*
รวมหญิง TOTAL FEMALE (1)+(2)	*411,670*	*412,370*	*412,970*	*413,570*	*413,970*	*414,270*	*414,470*	*414,570*	*414,570*	*414,270*	*414,070*
รวม Total (1)	776,300	778,000	779,500	780,900	781,900	782,800	783,500	783,900	784,200	783,900	783,700
(2)	*19,811*	*19,811*	*19,811*	*19,811*	*19,811*	*19,811*	*19,811*	*19,811*	*19,811*	*19,811*	*19,811*
รวมทั้งหมด TOTAL (1)+(2)	*796,111*	*797,811*	*799,311*	*800,711*	*801,711*	*802,611*	*803,311*	*803,711*	*804,011*	*803,711*	*803,511*

(1) ประชากรสัญชาติไทยและไม่ใช่สัญชาติไทยแต่มีชื่อในทะเบียนบ้าน Thais, and non-Thais whose names are in household registration.

(2) ประชากรไม่ใช่สัญชาติไทยและไม่มีชื่อในทะเบียนบ้าน ที่มีจำนวนเท่ากับที่แจงนับได้ในปี 2553
Non-Thais whose names are not in household registration at the same number as enumerated in 2010.

ตาราง 20 จำนวนประชากรจำแนกตามอายุ และเพศ Number of population by age and sex

ภาคตะวันตก จังหวัดราชบุรี West : Ratchaburi

อายุ Age	2564 2021	2565 2022	2566 2023	2567 2024	2568 2025	2569 2026	2570 2027	2571 2028	2572 2029	2573 2030
0-4	19,700	19,300	18,900	18,600	18,200	17,900	17,600	17,300	17,000	16,700
5-9	21,900	21,500	21,100	20,700	20,300	19,800	19,400	19,100	18,700	18,400
10-14	23,000	22,700	22,400	22,300	22,500	22,200	21,800	21,500	21,000	20,600
15-19	26,000	25,700	25,400	24,800	23,900	23,400	23,100	22,800	22,700	22,900
20-24	26,500	26,100	25,900	25,700	25,400	25,300	25,000	24,700	24,100	23,200
25-29	27,900	28,100	28,100	27,900	27,800	27,600	27,200	27,000	26,800	26,500
30-34	26,500	26,500	26,400	26,500	26,700	27,000	27,300	27,300	27,100	27,100
35-39	24,500	24,400	24,700	25,000	25,100	25,100	25,100	25,000	25,100	25,300
40-44	26,300	25,300	24,600	23,800	23,500	23,400	23,400	23,700	23,900	24,000
45-49	27,400	27,400	27,200	27,100	26,400	25,400	24,400	23,700	22,900	22,600
50-54	27,100	26,800	26,600	26,200	25,900	26,000	26,000	25,800	25,600	25,000
55-59	27,400	27,500	27,500	27,300	27,000	26,600	26,200	26,100	25,700	25,400
60-64	23,600	24,100	24,400	25,000	25,600	26,100	26,200	26,200	26,100	25,800
65-69	18,600	19,200	19,800	20,200	20,700	21,200	21,700	22,000	22,500	23,100
70-74	12,900	13,800	14,700	15,600	16,300	16,800	17,400	17,900	18,400	18,800
75-79	8,900	9,100	9,400	9,700	10,300	10,900	11,700	12,500	13,200	13,800
80-84	5,600	5,700	5,800	6,000	6,100	6,200	6,400	6,600	6,900	7,300
85-89	3,200	3,300	3,300	3,400	3,400	3,500	3,500	3,600	3,700	3,800
90-94	1,000	1,000	1,100	1,100	1,100	1,100	1,200	1,200	1,200	1,200
95+	200	200	200	200	200	200	200	200	200	200
ชาย Male (1)	378,100	377,800	377,500	377,000	376,500	375,700	374,900	374,000	372,900	371,700
(2)	*11,241*	*11,241*	*11,241*	*11,241*	*11,241*	*11,241*	*11,241*	*11,241*	*11,241*	*11,241*
รวมชาย TOTAL MALE (1)+(2)	*389,341*	*389,041*	*388,741*	*388,241*	*387,741*	*386,941*	*386,141*	*385,241*	*384,141*	*382,941*
0-4	20,200	19,800	19,400	19,000	18,700	18,300	18,000	17,700	17,400	17,100
5-9	21,900	21,500	21,100	20,700	20,300	19,900	19,400	19,100	18,700	18,400
10-14	22,300	22,000	21,800	21,800	22,100	21,800	21,400	21,000	20,600	20,200
15-19	24,800	24,500	24,100	23,500	22,600	22,200	22,000	21,700	21,700	22,000
20-24	24,100	23,700	23,400	23,200	22,900	22,800	22,500	22,100	21,600	20,700
25-29	24,100	24,500	24,500	24,300	24,100	23,700	23,400	23,100	22,900	22,600
30-34	21,600	21,400	21,600	22,200	22,800	23,500	23,900	24,000	23,800	23,600
35-39	23,900	23,400	22,700	22,000	21,300	20,700	20,500	20,800	21,300	21,900
40-44	27,100	26,000	25,000	23,800	23,300	22,700	22,200	21,600	20,800	20,200
45-49	29,900	29,600	29,300	28,900	28,100	27,000	25,800	24,800	23,600	23,100
50-54	32,100	31,500	30,800	30,000	29,500	29,200	28,800	28,500	28,200	27,400
55-59	33,200	33,400	33,500	33,500	32,800	32,100	31,500	30,800	30,000	29,500
60-64	29,000	29,800	30,200	30,700	31,300	31,900	32,000	32,200	32,100	31,500
65-69	24,000	24,800	25,600	26,500	27,300	28,100	28,800	29,300	29,700	30,400
70-74	17,200	18,300	19,500	20,700	21,700	22,300	23,100	23,900	24,700	25,500
75-79	12,600	12,900	13,400	14,000	14,800	15,800	16,800	18,000	19,100	20,000
80-84	8,900	9,100	9,300	9,400	9,700	10,100	10,400	10,800	11,300	12,000
85-89	5,300	5,500	5,500	5,700	5,800	5,800	6,000	6,100	6,200	6,400
90-94	2,300	2,400	2,500	2,600	2,700	2,800	2,900	2,900	3,000	3,000
95+	500	500	500	600	600	700	700	700	800	800
หญิง Female (1)	405,000	404,500	403,900	403,100	402,200	401,300	400,200	398,900	397,600	396,200
(2)	*8,570*	*8,570*	*8,570*	*8,570*	*8,570*	*8,570*	*8,570*	*8,570*	*8,570*	*8,570*
รวมหญิง TOTAL FEMALE (1)+(2)	*413,570*	*413,070*	*412,470*	*411,670*	*410,770*	*409,870*	*408,770*	*407,470*	*406,170*	*404,770*
รวม Total (1)	783,100	782,300	781,400	780,100	778,700	777,000	775,100	772,900	770,500	767,900
(2)	*19,811*	*19,811*	*19,811*	*19,811*	*19,811*	*19,811*	*19,811*	*19,811*	*19,811*	*19,811*
รวมทั้งหมด TOTAL (1)+(2)	*802,911*	*802,111*	*801,211*	*799,911*	*798,511*	*796,811*	*794,911*	*792,711*	*790,311*	*787,711*

(1) ประชากรสัญชาติไทยและไม่ใช่สัญชาติไทยแต่มีชื่อในทะเบียนบ้าน Thais, and non-Thais whose names are in household registration.

(2) ประชากรไม่ใช่สัญชาติไทยและไม่มีชื่อในทะเบียนบ้าน ที่มีจำนวนเท่ากับที่แจงนับได้ในปี 2553

Non-Thais whose names are not in household registration at the same number as enumerated in 2010.

ตาราง 21 จำนวนประชากรจำแนกตามอายุ และเพศ Number of population by age and sex

ภาคตะวันตก จังหวัดกาญจนบุรี West : Kanchanaburi

อายุ Age	2553 2010	2554 2011	2555 2012	2556 2013	2557 2014	2558 2015	2559 2016	2560 2017	2561 2018	2562 2019	2563 2020
0-4	26,100	25,600	25,200	24,800	24,700	24,900	24,600	24,200	23,700	23,300	22,800
5-9	29,000	28,800	28,600	28,200	27,500	26,500	26,000	25,600	25,300	25,200	25,400
10-14	30,400	30,100	29,600	29,400	29,200	28,800	28,600	28,400	28,000	27,300	26,300
15-19	29,100	29,200	29,200	29,000	28,600	28,500	28,200	27,800	27,500	27,300	27,000
20-24	30,300	30,300	30,300	30,100	30,000	30,000	30,200	30,300	30,200	29,900	29,700
25-29	28,100	28,000	27,900	28,300	28,600	28,700	28,600	28,600	28,500	28,500	28,600
30-34	30,200	29,200	28,100	27,300	26,500	26,100	26,000	26,000	26,400	26,600	26,700
35-39	30,700	30,800	30,800	30,600	30,500	29,800	28,600	27,600	26,700	25,900	25,600
40-44	30,700	30,100	29,700	29,500	29,100	28,800	28,800	28,900	28,600	28,500	27,800
45-49	28,900	29,500	29,600	29,600	29,300	29,000	28,500	28,100	28,000	27,600	27,200
50-54	26,000	26,600	27,100	27,400	28,100	28,700	29,200	29,300	29,300	29,100	28,800
55-59	20,900	21,500	22,300	22,800	23,300	23,800	24,300	24,800	25,200	25,800	26,300
60-64	14,400	15,200	16,200	17,200	18,200	19,000	19,500	20,200	20,800	21,200	21,700
65-69	11,100	11,300	11,500	11,900	12,300	13,000	13,700	14,600	15,600	16,500	17,200
70-74	8,200	8,300	8,400	8,600	8,700	8,900	9,100	9,300	9,600	10,000	10,500
75-79	5,700	5,900	6,000	6,000	6,200	6,300	6,400	6,500	6,600	6,700	6,900
80-84	3,000	3,200	3,300	3,500	3,600	3,600	3,800	3,800	3,900	4,000	4,000
85-89	1,100	1,200	1,300	1,400	1,500	1,600	1,700	1,800	1,900	1,900	2,000
90-94	400	400	400	400	500	500	500	600	600	700	700
95+	100	100	100	100	100	100	100	100	100	100	200
ชาย Male (1)	384,500	385,100	385,700	386,100	386,400	386,500	386,600	386,500	386,200	385,900	385,400
(2)	*13,184*	*13,184*	*13,184*	*13,184*	*13,184*	*13,184*	*13,184*	*13,184*	*13,184*	*13,184*	*13,184*
รวมชาย TOTAL MALE (1)+(2)	*397,684*	*398,284*	*398,884*	*399,284*	*399,584*	*399,684*	*399,784*	*399,684*	*399,384*	*399,084*	*398,584*
0-4	24,200	23,700	23,400	23,200	23,100	23,400	23,100	22,700	22,300	21,900	21,400
5-9	27,600	27,400	27,100	26,700	26,000	25,000	24,600	24,200	24,000	24,000	24,300
10-14	28,800	28,400	28,000	27,700	27,400	27,100	26,900	26,600	26,100	25,400	24,400
15-19	27,400	27,800	28,000	27,900	27,600	27,300	26,900	26,500	26,200	26,000	25,700
20-24	26,300	25,600	25,400	25,600	26,000	26,500	27,100	27,400	27,400	27,100	26,900
25-29	27,100	26,500	25,900	25,200	24,400	23,600	23,000	22,800	23,000	23,500	24,100
30-34	30,700	29,600	28,400	27,400	26,200	25,600	25,000	24,500	23,800	23,000	22,300
35-39	32,500	32,100	31,700	31,400	31,100	30,200	29,000	27,800	26,800	25,600	25,000
40-44	34,000	33,300	32,600	31,900	31,100	30,600	30,200	29,900	29,600	29,300	28,400
45-49	32,100	32,600	32,800	32,900	32,800	32,100	31,400	30,800	30,100	29,400	28,900
50-54	28,500	29,300	30,100	30,500	30,900	31,500	32,100	32,200	32,300	32,300	31,600
55-59	22,400	23,000	23,700	24,500	25,300	26,000	26,700	27,400	27,800	28,200	28,800
60-64	15,900	16,900	17,900	19,100	20,200	21,100	21,700	22,400	23,100	23,900	24,500
65-69	12,200	12,600	12,800	13,300	13,800	14,600	15,500	16,600	17,600	18,600	19,500
70-74	9,600	9,700	9,800	10,000	10,100	10,400	10,700	11,000	11,300	11,800	12,500
75-79	7,100	7,300	7,500	7,500	7,700	7,800	7,800	8,000	8,100	8,200	8,400
80-84	4,300	4,600	4,800	5,100	5,300	5,400	5,600	5,700	5,800	5,900	6,000
85-89	1,900	2,000	2,200	2,300	2,500	2,700	2,900	3,100	3,200	3,400	3,400
90-94	700	700	700	800	800	900	1,000	1,000	1,100	1,200	1,300
95+	200	200	200	200	200	300	300	300	300	300	300
หญิง Female (1)	393,400	393,300	393,200	393,000	392,600	392,100	391,600	390,800	389,900	388,900	387,800
(2)	*9,834*	*9,834*	*9,834*	*9,834*	*9,834*	*9,834*	*9,834*	*9,834*	*9,834*	*9,834*	*9,834*
รวมหญิง TOTAL FEMALE (1)+(2)	*403,234*	*403,134*	*403,034*	*402,834*	*402,434*	*401,934*	*401,434*	*400,634*	*399,734*	*398,734*	*397,634*
รวม Total (1)	777,900	778,400	778,900	779,100	779,000	778,600	778,200	777,300	776,100	774,800	773,200
(2)	*23,018*	*23,018*	*23,018*	*23,018*	*23,018*	*23,018*	*23,018*	*23,018*	*23,018*	*23,018*	*23,018*
รวมทั้งหมด TOTAL (1)+(2)	*800,918*	*801,418*	*801,918*	*802,118*	*802,018*	*801,618*	*801,218*	*800,318*	*799,118*	*797,818*	*796,218*

(1) ประชากรสัญชาติไทยและไม่ใช่สัญชาติไทยแต่มีชื่อในทะเบียนบ้าน Thais, and non-Thais whose names are in household registration.

(2) ประชากรไม่ใช่สัญชาติไทยและไม่มีชื่อในทะเบียนบ้าน ที่มีจำนวนเท่ากับที่แจงนับได้ในปี 2553
Non-Thais whose names are not in household registration at the same number as enumerated in 2010.

ตาราง 21 จำนวนประชากรจำแนกตามอายุ และเพศ Number of population by age and sex

ภาคตะวันตก จังหวัดกาญจนบุรี West : Kanchanaburi

อายุ Age	2564 2021	2565 2022	2566 2023	2567 2024	2568 2025	2569 2026	2570 2027	2571 2028	2572 2029	2573 2030
0-4	22,300	21,800	21,400	21,000	20,600	20,300	19,900	19,500	19,200	18,800
5-9	25,000	24,600	24,200	23,700	23,200	22,700	22,300	21,800	21,400	21,000
10-14	25,800	25,400	25,100	25,000	25,300	24,900	24,500	24,000	23,600	23,100
15-19	26,900	26,600	26,200	25,600	24,700	24,200	23,900	23,500	23,400	23,700
20-24	29,500	29,100	28,800	28,600	28,300	28,100	27,800	27,400	26,800	25,800
25-29	28,900	29,100	29,100	28,900	28,800	28,500	28,200	27,900	27,700	27,400
30-34	26,700	26,700	26,600	26,600	26,800	27,200	27,400	27,500	27,300	27,200
35-39	25,500	25,500	25,800	26,100	26,200	26,100	26,100	26,100	26,200	26,400
40-44	26,700	25,700	24,900	24,100	23,800	23,700	23,800	24,100	24,300	24,400
45-49	27,300	27,300	27,100	26,900	26,300	25,300	24,300	23,600	22,800	22,500
50-54	28,300	27,900	27,700	27,400	27,000	27,100	27,100	26,900	26,800	26,100
55-59	26,800	26,900	26,900	26,800	26,500	26,000	25,700	25,500	25,200	24,900
60-64	22,200	22,700	23,000	23,600	24,100	24,600	24,600	24,700	24,500	24,300
65-69	17,700	18,300	18,800	19,300	19,700	20,200	20,700	21,000	21,500	22,000
70-74	11,200	11,900	12,700	13,400	14,000	14,400	15,000	15,400	15,800	16,100
75-79	7,000	7,200	7,400	7,700	8,200	8,700	9,300	9,900	10,500	11,000
80-84	4,100	4,200	4,200	4,300	4,400	4,500	4,700	4,800	5,000	5,300
85-89	2,000	2,100	2,100	2,100	2,200	2,200	2,200	2,300	2,300	2,400
90-94	800	800	800	800	900	900	900	900	900	900
95+	200	200	200	200	200	200	200	200	200	200
ชาย Male (1)	384,800	384,100	383,200	382,200	381,100	379,900	378,600	377,000	375,400	373,600
(2)	*13,184*	*13,184*	*13,184*	*13,184*	*13,184*	*13,184*	*13,184*	*13,184*	*13,184*	*13,184*
รวมชาย TOTAL MALE (1)+(2)	*397,984*	*397,284*	*396,384*	*395,384*	*394,284*	*393,084*	*391,784*	*390,184*	*388,584*	*386,784*
0-4	20,900	20,500	20,100	19,700	19,400	19,000	18,700	18,300	18,000	17,700
5-9	24,000	23,600	23,100	22,700	22,200	21,700	21,300	20,900	20,500	20,100
10-14	24,100	23,700	23,500	23,500	23,800	23,500	23,100	22,700	22,200	21,800
15-19	25,500	25,200	24,700	24,100	23,100	22,800	22,500	22,300	22,300	22,600
20-24	26,500	26,100	25,800	25,500	25,200	25,000	24,800	24,300	23,700	22,700
25-29	24,800	25,200	25,200	25,000	24,800	24,400	24,100	23,800	23,600	23,300
30-34	21,700	21,500	21,800	22,300	22,900	23,600	24,100	24,100	24,000	23,800
35-39	24,400	23,900	23,200	22,400	21,700	21,200	20,900	21,200	21,800	22,500
40-44	27,300	26,100	25,100	24,000	23,400	22,900	22,300	21,700	21,000	20,300
45-49	28,500	28,200	27,900	27,600	26,800	25,700	24,600	23,600	22,500	22,000
50-54	30,900	30,300	29,600	28,900	28,400	28,100	27,800	27,400	27,100	26,300
55-59	29,300	29,400	29,500	29,500	28,900	28,300	27,700	27,100	26,400	26,000
60-64	25,300	25,900	26,300	26,700	27,200	27,700	27,900	28,000	27,900	27,300
65-69	20,000	20,700	21,400	22,100	22,800	23,400	24,100	24,400	24,800	25,300
70-74	13,300	14,200	15,100	16,000	16,800	17,300	17,900	18,500	19,100	19,700
75-79	8,700	9,000	9,300	9,700	10,300	11,000	11,700	12,500	13,300	13,900
80-84	6,000	6,200	6,300	6,400	6,600	6,800	7,000	7,300	7,600	8,100
85-89	3,500	3,600	3,700	3,800	3,800	3,800	4,000	4,000	4,100	4,300
90-94	1,400	1,500	1,600	1,600	1,700	1,700	1,800	1,800	1,900	1,900
95+	300	400	400	400	500	500	500	600	600	600
หญิง Female (1)	386,500	385,100	383,600	382,000	380,300	378,500	376,600	374,600	372,400	370,100
(2)	*9,834*	*9,834*	*9,834*	*9,834*	*9,834*	*9,834*	*9,834*	*9,834*	*9,834*	*9,834*
รวมหญิง TOTAL FEMALE (1)+(2)	*396,334*	*394,934*	*393,434*	*391,834*	*390,134*	*388,334*	*386,434*	*384,434*	*382,234*	*379,934*
รวม Total (1)	771,300	769,200	766,800	764,200	761,400	758,400	755,200	751,600	747,800	743,700
(2)	*23,018*	*23,018*	*23,018*	*23,018*	*23,018*	*23,018*	*23,018*	*23,018*	*23,018*	*23,018*
รวมทั้งหมด TOTAL (1)+(2)	*794,318*	*792,218*	*789,818*	*787,218*	*784,418*	*781,418*	*778,218*	*774,618*	*770,818*	*766,718*

(1) ประชากรสัญชาติไทยและไม่ใช่สัญชาติไทยแต่มีชื่อในทะเบียนบ้าน Thais, and non-Thais whose names are in household registration.

(2) ประชากรไม่ใช่สัญชาติไทยและไม่มีชื่อในทะเบียนบ้าน ที่มีจำนวนเท่ากับที่แจงนับได้ในปี 2553
Non-Thais whose names are not in household registration at the same number as enumerated in 2010.

ตาราง 22 จำนวนประชากรจำแนกตามอายุ และเพศ Number of population by age and sex

ภาคตะวันตก จังหวัดสุพรรณบุรี West : Suphanburi

อายุ Age	2553 2010	2554 2011	2555 2012	2556 2013	2557 2014	2558 2015	2559 2016	2560 2017	2561 2018	2562 2019	2563 2020
0-4	25,200	24,600	24,300	23,900	23,800	24,000	23,700	23,300	22,800	22,400	21,900
5-9	27,700	27,500	27,300	26,900	26,300	25,300	24,800	24,500	24,100	24,000	24,300
10-14	29,200	28,800	28,400	28,200	28,000	27,600	27,500	27,200	26,800	26,200	25,300
15-19	28,400	28,500	28,500	28,300	28,000	27,800	27,500	27,100	26,900	26,700	26,400
20-24	25,500	25,500	25,500	25,400	25,200	25,200	25,400	25,500	25,400	25,100	25,100
25-29	26,400	26,300	26,300	26,600	26,900	27,000	27,000	27,000	26,800	26,800	27,000
30-34	29,100	28,100	27,000	26,200	25,400	25,100	25,000	25,000	25,300	25,500	25,600
35-39	29,000	29,000	29,100	28,900	28,700	28,100	27,100	26,100	25,300	24,500	24,200
40-44	32,300	31,700	31,300	31,100	30,600	30,300	30,300	30,300	30,100	29,900	29,300
45-49	33,500	34,100	34,200	34,200	33,900	33,600	33,000	32,600	32,300	31,900	31,500
50-54	29,100	29,800	30,400	30,800	31,500	32,100	32,700	32,800	32,900	32,600	32,300
55-59	25,500	26,300	27,100	27,800	28,500	29,000	29,700	30,300	30,700	31,400	32,100
60-64	18,400	19,500	20,700	22,100	23,300	24,400	25,100	25,900	26,700	27,300	27,800
65-69	15,300	15,600	15,900	16,400	17,000	17,900	18,900	20,100	21,400	22,700	23,700
70-74	12,600	12,700	12,900	13,100	13,400	13,600	13,900	14,200	14,700	15,200	16,100
75-79	8,700	9,000	9,100	9,200	9,400	9,600	9,700	9,900	10,100	10,300	10,500
80-84	4,900	5,200	5,500	5,800	6,000	6,100	6,200	6,400	6,400	6,600	6,700
85-89	1,800	2,000	2,100	2,300	2,500	2,600	2,800	2,900	3,000	3,100	3,200
90-94	600	600	600	600	700	700	800	900	900	1,000	1,000
95+	100	100	100	100	100	100	100	100	100	200	200
ชาย Male (1)	403,400	404,900	406,400	407,800	408,900	410,100	411,100	412,000	412,800	413,300	414,000
(2)	*3,160*	*3,160*	*3,160*	*3,160*	*3,160*	*3,160*	*3,160*	*3,160*	*3,160*	*3,160*	*3,160*
รวมชาย TOTAL MALE (1)+(2)	*406,560*	*408,060*	*409,560*	*410,960*	*412,060*	*413,260*	*414,260*	*415,160*	*415,960*	*416,460*	*417,160*
0-4	23,700	23,300	22,900	22,600	22,600	23,000	22,600	22,200	21,800	21,400	21,000
5-9	26,000	25,800	25,500	25,100	24,400	23,500	23,100	22,800	22,600	22,600	22,900
10-14	28,400	28,000	27,600	27,200	27,000	26,700	26,400	26,100	25,700	25,100	24,100
15-19	27,400	27,900	28,100	28,000	27,700	27,400	27,000	26,600	26,300	26,000	25,700
20-24	24,400	23,800	23,500	23,700	24,100	24,600	25,100	25,400	25,400	25,100	24,900
25-29	25,600	25,000	24,500	23,800	23,000	22,300	21,800	21,500	21,800	22,200	22,800
30-34	29,600	28,500	27,300	26,300	25,200	24,600	24,100	23,500	22,900	22,100	21,500
35-39	31,100	30,700	30,300	30,000	29,700	28,900	27,800	26,600	25,600	24,500	23,900
40-44	36,300	35,500	34,800	34,100	33,200	32,700	32,300	31,900	31,600	31,200	30,400
45-49	38,500	39,200	39,300	39,500	39,400	38,600	37,800	37,000	36,200	35,300	34,700
50-54	34,100	35,000	35,900	36,400	36,900	37,700	38,300	38,500	38,600	38,500	37,800
55-59	29,900	30,800	31,700	32,700	33,700	34,700	35,700	36,600	37,200	37,700	38,400
60-64	22,400	23,800	25,300	27,000	28,500	29,800	30,700	31,700	32,700	33,800	34,700
65-69	18,400	18,900	19,300	20,000	20,800	21,900	23,300	24,800	26,400	28,000	29,300
70-74	16,200	16,200	16,500	16,700	17,000	17,400	18,000	18,400	19,000	19,900	21,000
75-79	12,200	12,500	12,800	12,900	13,200	13,300	13,400	13,700	13,900	14,100	14,500
80-84	7,300	7,800	8,300	8,700	9,100	9,200	9,500	9,700	9,800	10,100	10,200
85-89	3,300	3,500	3,800	4,000	4,400	4,700	5,000	5,300	5,600	5,800	5,900
90-94	1,100	1,100	1,200	1,300	1,400	1,500	1,600	1,700	1,800	2,000	2,100
95+	300	300	400	400	400	400	400	400	400	400	500
หญิง Female (1)	436,100	437,700	439,200	440,600	441,700	442,900	443,900	444,700	445,400	445,900	446,300
(2)	*2,445*	*2,445*	*2,445*	*2,445*	*2,445*	*2,445*	*2,445*	*2,445*	*2,445*	*2,445*	*2,445*
รวมหญิง TOTAL FEMALE (1)+(2)	*438,545*	*440,145*	*441,645*	*443,045*	*444,145*	*445,345*	*446,345*	*447,145*	*447,845*	*448,345*	*448,745*
รวม Total (1)	839,500	842,600	845,600	848,400	850,600	853,000	855,000	856,700	858,200	859,200	860,300
(2)	*5,605*	*5,605*	*5,605*	*5,605*	*5,605*	*5,605*	*5,605*	*5,605*	*5,605*	*5,605*	*5,605*
รวมทั้งหมด TOTAL (1)+(2)	*845,105*	*848,205*	*851,205*	*854,005*	*856,205*	*858,605*	*860,605*	*862,305*	*863,805*	*864,805*	*865,905*

(1) ประชากรสัญชาติไทยและไม่ใช่สัญชาติไทยแต่มีชื่อในทะเบียนบ้าน Thais, and non-Thais whose names are in household registration.

(2) ประชากรไม่ใช่สัญชาติไทยและไม่มีชื่อในทะเบียนบ้าน ที่มีจำนวนเท่ากับที่แจงนับได้ในปี 2553
Non-Thais whose names are not in household registration at the same number as enumerated in 2010.

ตาราง 22 จำนวนประชากรจำแนกตามอายุ และเพศ Number of population by age and sex

ภาคตะวันตก จังหวัดสุพรรณบุรี West : Suphanburi

อายุ Age	2564 2021	2565 2022	2566 2023	2567 2024	2568 2025	2569 2026	2570 2027	2571 2028	2572 2029	2573 2030
0-4	21,500	21,000	20,600	20,200	19,900	19,500	19,200	18,800	18,500	18,100
5-9	23,900	23,500	23,100	22,600	22,200	21,700	21,300	20,800	20,400	20,100
10-14	24,800	24,400	24,100	23,900	24,200	23,900	23,500	23,100	22,600	22,200
15-19	26,200	26,000	25,600	25,000	24,000	23,600	23,300	23,000	22,900	23,100
20-24	24,800	24,500	24,300	24,100	23,800	23,700	23,400	23,100	22,600	21,800
25-29	27,200	27,500	27,400	27,200	27,100	26,900	26,500	26,300	26,200	25,800
30-34	25,600	25,600	25,500	25,500	25,700	26,100	26,300	26,400	26,200	26,200
35-39	24,100	24,000	24,300	24,600	24,700	24,600	24,700	24,600	24,700	24,900
40-44	28,200	27,100	26,300	25,400	25,100	25,000	24,900	25,200	25,500	25,600
45-49	31,600	31,600	31,300	31,200	30,400	29,300	28,100	27,200	26,400	26,000
50-54	31,700	31,300	31,100	30,700	30,300	30,400	30,400	30,200	30,000	29,300
55-59	32,700	32,900	32,900	32,700	32,300	31,800	31,400	31,200	30,800	30,500
60-64	28,500	29,100	29,500	30,200	30,900	31,500	31,700	31,700	31,500	31,200
65-69	24,400	25,300	26,000	26,600	27,200	27,900	28,500	29,000	29,700	30,400
70-74	17,000	18,100	19,400	20,500	21,400	22,100	22,900	23,600	24,200	24,700
75-79	10,700	11,000	11,400	11,800	12,500	13,200	14,100	15,100	16,000	16,700
80-84	6,800	6,900	7,000	7,200	7,400	7,500	7,700	8,000	8,300	8,800
85-89	3,300	3,400	3,400	3,500	3,500	3,600	3,600	3,700	3,800	3,900
90-94	1,100	1,100	1,200	1,200	1,200	1,300	1,300	1,300	1,300	1,300
95+	200	200	200	200	200	200	300	300	300	300
ชาย Male (1)	414,300	414,500	414,600	414,400	414,200	413,700	413,200	412,600	411,700	410,800
(2)	*3,160*	*3,160*	*3,160*	*3,160*	*3,160*	*3,160*	*3,160*	*3,160*	*3,160*	*3,160*
รวมชาย TOTAL MALE (1)+(2)	*417,460*	*417,660*	*417,760*	*417,560*	*417,360*	*416,860*	*416,360*	*415,760*	*414,860*	*413,960*
0-4	20,500	20,100	19,700	19,300	19,000	18,600	18,300	18,000	17,600	17,300
5-9	22,600	22,200	21,800	21,300	20,900	20,400	20,000	19,600	19,300	18,900
10-14	23,700	23,400	23,200	23,100	23,500	23,100	22,700	22,300	21,900	21,400
15-19	25,500	25,200	24,800	24,200	23,200	22,800	22,500	22,400	22,300	22,600
20-24	24,500	24,200	23,900	23,700	23,400	23,200	22,900	22,500	22,000	21,100
25-29	23,400	23,800	23,800	23,700	23,400	23,100	22,800	22,500	22,300	22,000
30-34	20,900	20,600	20,900	21,400	22,000	22,700	23,100	23,200	23,100	22,900
35-39	23,400	22,800	22,200	21,500	20,800	20,300	20,000	20,300	20,800	21,400
40-44	29,200	27,900	26,900	25,600	25,000	24,400	23,900	23,200	22,400	21,700
45-49	34,300	33,900	33,500	33,100	32,200	30,900	29,600	28,400	27,100	26,400
50-54	36,900	36,200	35,400	34,500	33,900	33,500	33,100	32,800	32,400	31,400
55-59	39,100	39,300	39,500	39,400	38,600	37,800	37,000	36,200	35,300	34,700
60-64	35,800	36,700	37,300	37,800	38,600	39,300	39,500	39,700	39,600	38,800
65-69	30,200	31,100	32,200	33,200	34,200	35,300	36,200	36,800	37,300	38,100
70-74	22,400	23,800	25,400	26,900	28,200	29,000	30,000	31,000	32,100	33,100
75-79	15,000	15,300	15,900	16,600	17,600	18,800	20,000	21,400	22,700	23,800
80-84	10,300	10,500	10,700	10,900	11,200	11,600	12,000	12,400	13,000	13,800
85-89	6,100	6,300	6,400	6,600	6,600	6,700	6,900	7,000	7,200	7,400
90-94	2,300	2,400	2,600	2,700	2,700	2,800	2,900	2,900	3,000	3,100
95+	500	600	600	600	700	700	800	800	900	900
หญิง Female (1)	446,500	446,500	446,500	446,200	445,800	445,200	444,400	443,600	442,400	441,100
(2)	*2,445*	*2,445*	*2,445*	*2,445*	*2,445*	*2,445*	*2,445*	*2,445*	*2,445*	*2,445*
รวมหญิง TOTAL FEMALE (1)+(2)	*448,945*	*448,945*	*448,945*	*448,645*	*448,245*	*447,645*	*446,845*	*446,045*	*444,845*	*443,545*
รวม Total (1)	860,800	861,000	861,100	860,600	860,000	858,900	857,600	856,200	854,100	851,900
(2)	*5,605*	*5,605*	*5,605*	*5,605*	*5,605*	*5,605*	*5,605*	*5,605*	*5,605*	*5,605*
รวมทั้งหมด TOTAL (1)+(2)	*866,405*	*866,605*	*866,705*	*866,205*	*865,605*	*864,505*	*863,205*	*861,805*	*859,705*	*857,505*

(1) ประชากรสัญชาติไทยและไม่ใช่สัญชาติไทยแต่มีชื่อในทะเบียนบ้าน Thais, and non-Thais whose names are in household registration.

(2) ประชากรไม่ใช่สัญชาติไทยและไม่มีชื่อในทะเบียนบ้าน ที่มีจำนวนเท่ากับที่แจงนับได้ในปี 2553
Non-Thais whose names are not in household registration at the same number as enumerated in 2010.

ตาราง 23 จำนวนประชากรจำแนกตามอายุ และเพศ Number of population by age and sex

ภาคตะวันตก จังหวัดสมุทรสงคราม West : Sumutsongkram

อายุ Age	2553 2010	2554 2011	2555 2012	2556 2013	2557 2014	2558 2015	2559 2016	2560 2017	2561 2018	2562 2019	2563 2020
0-4	4,900	4,800	4,700	4,600	4,600	4,600	4,600	4,500	4,400	4,300	4,200
5-9	5,500	5,400	5,400	5,300	5,200	5,000	4,900	4,800	4,800	4,700	4,800
10-14	5,800	5,700	5,600	5,600	5,500	5,500	5,400	5,400	5,300	5,200	5,000
15-19	5,700	5,700	5,700	5,700	5,600	5,600	5,500	5,400	5,400	5,300	5,300
20-24	5,100	5,100	5,100	5,100	5,000	5,000	5,100	5,100	5,100	5,000	5,000
25-29	5,900	5,900	5,800	5,900	6,000	6,000	6,000	6,000	6,000	6,000	6,000
30-34	6,500	6,300	6,100	5,900	5,700	5,700	5,600	5,600	5,700	5,800	5,800
35-39	6,500	6,500	6,500	6,500	6,400	6,300	6,100	5,800	5,700	5,500	5,400
40-44	6,900	6,700	6,700	6,600	6,500	6,400	6,400	6,500	6,400	6,400	6,200
45-49	6,700	6,800	6,900	6,900	6,800	6,700	6,600	6,500	6,500	6,400	6,300
50-54	6,000	6,200	6,300	6,400	6,500	6,700	6,800	6,800	6,800	6,700	6,700
55-59	5,400	5,500	5,700	5,900	6,000	6,100	6,300	6,400	6,500	6,600	6,800
60-64	3,900	4,100	4,400	4,700	4,900	5,200	5,300	5,500	5,700	5,800	5,900
65-69	3,400	3,500	3,600	3,700	3,800	4,000	4,200	4,500	4,800	5,100	5,300
70-74	2,800	2,800	2,800	2,900	2,900	3,000	3,100	3,100	3,200	3,300	3,500
75-79	2,100	2,100	2,200	2,200	2,200	2,300	2,300	2,400	2,400	2,400	2,500
80-84	1,200	1,300	1,300	1,400	1,500	1,500	1,500	1,600	1,600	1,600	1,600
85-89	500	500	600	600	600	700	700	800	800	800	800
90-94	200	200	200	200	200	200	200	300	300	300	300
95+	0	0	0	0	0	0	0	0	0	0	0
ชาย Male (1)	84,800	85,200	85,600	85,900	86,200	86,400	86,700	87,000	87,200	87,400	87,500
(2)	*5,136*	*5,136*	*5,136*	*5,136*	*5,136*	*5,136*	*5,136*	*5,136*	*5,136*	*5,136*	*5,136*
รวมชาย TOTAL MALE (1)+(2)	*89,936*	*90,336*	*90,736*	*91,036*	*91,336*	*91,536*	*91,836*	*92,136*	*92,336*	*92,536*	*92,636*
0-4	4,300	4,200	4,200	4,100	4,100	4,200	4,100	4,000	4,000	3,900	3,800
5-9	4,900	4,800	4,800	4,700	4,600	4,400	4,300	4,300	4,200	4,200	4,300
10-14	5,400	5,300	5,200	5,200	5,100	5,100	5,000	5,000	4,900	4,800	4,600
15-19	5,100	5,200	5,200	5,200	5,200	5,100	5,000	5,000	4,900	4,800	4,800
20-24	4,800	4,600	4,600	4,600	4,700	4,800	4,900	4,900	4,900	4,900	4,800
25-29	5,400	5,300	5,100	5,000	4,800	4,700	4,600	4,500	4,600	4,700	4,800
30-34	6,400	6,200	6,000	5,700	5,500	5,400	5,300	5,100	5,000	4,800	4,700
35-39	6,800	6,800	6,700	6,600	6,500	6,400	6,100	5,900	5,600	5,400	5,300
40-44	7,500	7,300	7,200	7,000	6,800	6,700	6,600	6,600	6,500	6,400	6,200
45-49	7,500	7,600	7,600	7,600	7,600	7,500	7,300	7,200	7,000	6,800	6,700
50-54	7,000	7,200	7,400	7,500	7,600	7,800	7,900	8,000	8,000	8,000	7,800
55-59	6,600	6,800	7,000	7,200	7,400	7,700	7,900	8,100	8,200	8,300	8,500
60-64	5,100	5,400	5,700	6,100	6,500	6,800	7,000	7,200	7,400	7,700	7,900
65-69	4,200	4,300	4,400	4,600	4,800	5,000	5,400	5,700	6,100	6,400	6,700
70-74	3,600	3,600	3,700	3,700	3,800	3,900	4,000	4,100	4,200	4,400	4,600
75-79	3,100	3,200	3,300	3,300	3,400	3,400	3,400	3,500	3,600	3,600	3,700
80-84	2,000	2,200	2,300	2,400	2,500	2,600	2,600	2,700	2,700	2,800	2,800
85-89	1,000	1,100	1,200	1,200	1,300	1,400	1,500	1,600	1,700	1,800	1,800
90-94	400	400	400	400	400	500	500	500	600	600	700
95+	100	100	100	100	100	100	100	200	200	200	200
หญิง Female (1)	91,200	91,700	92,100	92,500	92,900	93,300	93,700	94,000	94,300	94,600	94,800
(2)	*4,155*	*4,155*	*4,155*	*4,155*	*4,155*	*4,155*	*4,155*	*4,155*	*4,155*	*4,155*	*4,155*
รวมหญิง TOTAL FEMALE (1)+(2)	*95,355*	*95,855*	*96,255*	*96,655*	*97,055*	*97,455*	*97,855*	*98,155*	*98,455*	*98,755*	*98,955*
รวม Total (1)	176,000	176,900	177,700	178,400	179,100	179,700	180,400	181,000	181,500	182,000	182,300
(2)	*9,291*	*9,291*	*9,291*	*9,291*	*9,291*	*9,291*	*9,291*	*9,291*	*9,291*	*9,291*	*9,291*
รวมทั้งหมด TOTAL (1)+(2)	*185,291*	*186,191*	*186,991*	*187,691*	*188,391*	*188,991*	*189,691*	*190,291*	*190,791*	*191,291*	*191,591*

(1) ประชากรสัญชาติไทยและไม่ใช่สัญชาติไทยแต่มีชื่อในทะเบียนบ้าน Thais, and non-Thais whose names are in household registration.

(2) ประชากรไม่ใช่สัญชาติไทยและไม่มีชื่อในทะเบียนบ้าน ที่มีจำนวนเท่ากับที่แจงนับได้ในปี 2553
Non-Thais whose names are not in household registration at the same number as enumerated in 2010.

ตาราง 23 จำนวนประชากรจำแนกตามอายุ และเพศ Number of population by age and sex

ภาคตะวันตก จังหวัดสมุทรสงคราม West : Sumutsongkram

อายุ Age	2564 2021	2565 2022	2566 2023	2567 2024	2568 2025	2569 2026	2570 2027	2571 2028	2572 2029	2573 2030
0-4	4,200	4,100	4,000	3,900	3,800	3,800	3,700	3,600	3,600	3,500
5-9	4,700	4,600	4,500	4,500	4,400	4,300	4,200	4,100	4,000	4,000
10-14	4,900	4,800	4,800	4,700	4,800	4,700	4,700	4,600	4,500	4,400
15-19	5,300	5,200	5,100	5,000	4,800	4,700	4,700	4,600	4,600	4,600
20-24	5,000	4,900	4,800	4,800	4,800	4,700	4,700	4,600	4,500	4,400
25-29	6,100	6,100	6,100	6,000	6,000	6,000	5,900	5,800	5,800	5,700
30-34	5,800	5,800	5,800	5,800	5,800	5,900	6,000	6,000	5,900	5,900
35-39	5,400	5,400	5,500	5,500	5,500	5,500	5,500	5,500	5,500	5,600
40-44	6,000	5,800	5,600	5,400	5,300	5,300	5,300	5,400	5,400	5,500
45-49	6,300	6,300	6,300	6,300	6,100	5,900	5,600	5,500	5,300	5,200
50-54	6,600	6,500	6,400	6,400	6,300	6,300	6,300	6,200	6,200	6,100
55-59	6,900	6,900	6,900	6,900	6,800	6,700	6,600	6,600	6,500	6,400
60-64	6,000	6,200	6,300	6,400	6,600	6,700	6,700	6,700	6,700	6,600
65-69	5,500	5,700	5,800	6,000	6,100	6,200	6,400	6,500	6,600	6,800
70-74	3,700	4,000	4,200	4,500	4,700	4,900	5,000	5,200	5,300	5,400
75-79	2,500	2,600	2,700	2,800	3,000	3,100	3,300	3,600	3,800	4,000
80-84	1,700	1,700	1,700	1,800	1,800	1,900	1,900	2,000	2,000	2,200
85-89	900	900	900	900	900	900	900	1,000	1,000	1,000
90-94	300	400	400	400	400	400	400	400	400	400
95+	0	0	0	0	0	0	0	0	0	0
ชาย Male (1)	87,700	87,800	87,900	87,900	87,900	87,900	87,900	87,800	87,800	87,600
(2)	*5,136*	*5,136*	*5,136*	*5,136*	*5,136*	*5,136*	*5,136*	*5,136*	*5,136*	*5,136*
รวมชาย TOTAL MALE (1)+(2)	*92,836*	*92,936*	*93,036*	*93,036*	*93,036*	*93,036*	*93,036*	*92,936*	*92,936*	*92,736*
0-4	3,700	3,600	3,600	3,500	3,400	3,400	3,300	3,300	3,200	3,100
5-9	4,200	4,200	4,100	4,000	3,900	3,800	3,800	3,700	3,600	3,500
10-14	4,500	4,400	4,400	4,400	4,500	4,400	4,300	4,200	4,200	4,100
15-19	4,800	4,700	4,600	4,500	4,300	4,200	4,200	4,200	4,200	4,200
20-24	4,800	4,700	4,600	4,600	4,500	4,500	4,500	4,400	4,300	4,100
25-29	4,900	5,000	5,000	5,000	4,900	4,800	4,800	4,700	4,700	4,600
30-34	4,600	4,500	4,600	4,700	4,800	5,000	5,100	5,100	5,000	5,000
35-39	5,100	5,000	4,900	4,700	4,600	4,500	4,400	4,500	4,600	4,700
40-44	6,000	5,700	5,500	5,300	5,100	5,000	4,900	4,800	4,600	4,500
45-49	6,600	6,600	6,500	6,400	6,200	6,000	5,700	5,500	5,200	5,100
50-54	7,700	7,500	7,300	7,200	7,000	6,900	6,900	6,800	6,700	6,500
55-59	8,600	8,700	8,700	8,700	8,500	8,300	8,200	8,000	7,800	7,700
60-64	8,100	8,400	8,500	8,600	8,800	8,900	9,000	9,000	9,000	8,800
65-69	6,900	7,100	7,400	7,600	7,800	8,100	8,300	8,400	8,500	8,700
70-74	4,900	5,300	5,600	6,000	6,300	6,400	6,700	6,900	7,100	7,300
75-79	3,800	3,900	4,100	4,300	4,500	4,800	5,200	5,500	5,800	6,100
80-84	2,800	2,900	3,000	3,000	3,100	3,200	3,300	3,400	3,600	3,800
85-89	1,900	1,900	2,000	2,000	2,100	2,100	2,100	2,200	2,200	2,300
90-94	700	800	800	900	900	900	900	900	1,000	1,000
95+	200	200	200	200	300	300	300	300	300	300
หญิง Female (1)	95,000	95,200	95,400	95,500	95,600	95,700	95,700	95,800	95,700	95,700
(2)	*4,155*	*4,155*	*4,155*	*4,155*	*4,155*	*4,155*	*4,155*	*4,155*	*4,155*	*4,155*
รวมหญิง TOTAL FEMALE (1)+(2)	*99,155*	*99,355*	*99,555*	*99,655*	*99,755*	*99,855*	*99,855*	*99,955*	*99,855*	*99,855*
รวม Total (1)	182,700	183,000	183,300	183,400	183,500	183,600	183,600	183,600	183,500	183,300
(2)	*9,291*	*9,291*	*9,291*	*9,291*	*9,291*	*9,291*	*9,291*	*9,291*	*9,291*	*9,291*
รวมทั้งหมด TOTAL (1)+(2)	*191,991*	*192,291*	*192,591*	*192,691*	*192,791*	*192,891*	*192,891*	*192,891*	*192,791*	*192,591*

(1) ประชากรสัญชาติไทยและไม่ใช่สัญชาติไทยแต่มีชื่อในทะเบียนบ้าน Thais, and non-Thais whose names are in household registration.

(2) ประชากรไม่ใช่สัญชาติไทยและไม่มีชื่อในทะเบียนบ้าน ที่มีจำนวนเท่ากับที่แจงนับได้ในปี 2553
Non-Thais whose names are not in household registration at the same number as enumerated in 2010.

ตาราง 24 จำนวนประชากรจำแนกตามอายุ และเพศ Number of population by age and sex

ภาคตะวันตก จังหวัดเพชรบุรี West : Phetchaburi

อายุ Age	2553 2010	2554 2011	2555 2012	2556 2013	2557 2014	2558 2015	2559 2016	2560 2017	2561 2018	2562 2019	2563 2020
0-4	13,900	13,600	13,400	13,200	13,200	13,300	13,100	12,900	12,600	12,400	12,100
5-9	14,300	14,200	14,100	13,900	13,600	13,100	12,800	12,600	12,400	12,400	12,500
10-14	15,700	15,600	15,300	15,200	15,100	14,900	14,800	14,700	14,500	14,100	13,600
15-19	17,900	18,000	18,000	17,800	17,600	17,600	17,400	17,100	17,000	16,800	16,600
20-24	17,800	17,700	17,700	17,600	17,600	17,600	17,700	17,800	17,700	17,500	17,400
25-29	16,700	16,600	16,600	16,800	17,000	17,000	17,000	17,000	16,900	16,900	17,000
30-34	17,800	17,200	16,600	16,100	15,600	15,400	15,400	15,400	15,600	15,700	15,800
35-39	18,300	18,300	18,300	18,200	18,100	17,700	17,000	16,400	15,900	15,400	15,200
40-44	18,500	18,200	18,000	17,900	17,600	17,400	17,400	17,500	17,300	17,200	16,800
45-49	17,100	17,400	17,500	17,500	17,300	17,200	16,900	16,600	16,500	16,300	16,100
50-54	15,100	15,400	15,700	15,900	16,300	16,600	17,000	17,000	17,000	16,900	16,700
55-59	12,400	12,800	13,200	13,500	13,800	14,100	14,400	14,700	14,900	15,300	15,600
60-64	9,200	9,800	10,300	11,000	11,600	12,100	12,500	12,900	13,300	13,600	13,900
65-69	7,100	7,200	7,400	7,600	7,900	8,300	8,800	9,300	9,900	10,500	11,000
70-74	5,600	5,700	5,800	5,800	6,000	6,100	6,200	6,300	6,500	6,800	7,100
75-79	4,500	4,600	4,700	4,700	4,800	4,900	5,000	5,100	5,200	5,300	5,400
80-84	2,700	2,900	3,000	3,100	3,200	3,300	3,400	3,500	3,500	3,600	3,700
85-89	1,100	1,100	1,200	1,300	1,400	1,500	1,600	1,700	1,800	1,800	1,800
90-94	300	300	300	400	400	400	400	500	500	600	600
95+	100	100	100	100	100	100	100	100	100	100	100
ชาย Male (1)	226,000	226,700	227,300	227,800	228,300	228,600	228,900	229,000	229,100	229,200	229,100
(2)	*4,500*	*4,500*	*4,500*	*4,500*	*4,500*	*4,500*	*4,500*	*4,500*	*4,500*	*4,500*	*4,500*
รวมชาย TOTAL MALE (1)+(2)	*230,500*	*231,200*	*231,800*	*232,300*	*232,800*	*233,100*	*233,400*	*233,500*	*233,600*	*233,700*	*233,600*
0-4	12,300	12,100	11,900	11,800	11,800	12,000	11,800	11,600	11,400	11,100	10,900
5-9	13,800	13,700	13,500	13,300	13,000	12,500	12,200	12,100	12,000	12,000	12,100
10-14	15,000	14,800	14,600	14,400	14,300	14,100	14,000	13,800	13,600	13,300	12,700
15-19	16,700	17,000	17,100	17,000	16,900	16,700	16,500	16,200	16,000	15,900	15,700
20-24	15,700	15,300	15,200	15,300	15,600	15,900	16,200	16,400	16,400	16,200	16,000
25-29	16,000	15,600	15,300	14,800	14,400	13,900	13,600	13,400	13,600	13,900	14,200
30-34	18,000	17,300	16,600	16,000	15,300	15,000	14,700	14,300	13,900	13,500	13,100
35-39	19,100	18,900	18,700	18,500	18,300	17,800	17,100	16,400	15,800	15,100	14,700
40-44	20,800	20,300	20,000	19,500	19,000	18,700	18,500	18,300	18,100	17,900	17,400
45-49	19,800	20,100	20,200	20,300	20,200	19,800	19,400	19,000	18,600	18,100	17,800
50-54	17,600	18,100	18,600	18,900	19,100	19,500	19,800	19,900	20,000	20,000	19,500
55-59	14,600	15,000	15,500	16,000	16,500	17,000	17,500	17,900	18,200	18,400	18,800
60-64	10,900	11,600	12,300	13,100	13,900	14,500	14,900	15,400	15,900	16,400	16,900
65-69	8,300	8,600	8,800	9,100	9,500	10,000	10,600	11,300	12,000	12,700	13,300
70-74	7,400	7,400	7,500	7,600	7,700	7,900	8,200	8,400	8,700	9,000	9,500
75-79	6,200	6,400	6,500	6,500	6,700	6,800	6,800	6,900	7,000	7,200	7,400
80-84	4,000	4,200	4,500	4,700	4,900	5,000	5,200	5,300	5,300	5,500	5,500
85-89	1,800	1,900	2,100	2,200	2,400	2,600	2,800	2,900	3,100	3,200	3,300
90-94	700	700	700	700	800	900	900	1,000	1,100	1,200	1,200
95+	200	200	200	200	200	200	200	300	300	300	300
หญิง Female (1)	238,800	239,400	239,800	240,100	240,500	240,600	240,800	240,900	240,800	240,700	240,500
(2)	*3,006*	*3,006*	*3,006*	*3,006*	*3,006*	*3,006*	*3,006*	*3,006*	*3,006*	*3,006*	*3,006*
รวมหญิง TOTAL FEMALE (1)+(2)	*241,806*	*242,406*	*242,806*	*243,106*	*243,506*	*243,606*	*243,806*	*243,906*	*243,806*	*243,706*	*243,506*
รวม Total (1)	464,800	466,100	467,100	467,900	468,800	469,200	469,700	469,900	469,900	469,900	469,600
(2)	*7,506*	*7,506*	*7,506*	*7,506*	*7,506*	*7,506*	*7,506*	*7,506*	*7,506*	*7,506*	*7,506*
รวมทั้งหมด TOTAL (1)+(2)	*472,306*	*473,606*	*474,606*	*475,406*	*476,306*	*476,706*	*477,206*	*477,406*	*477,406*	*477,406*	*477,106*

(1) ประชากรสัญชาติไทยและไม่ใช่สัญชาติไทยแต่มีชื่อในทะเบียนบ้าน Thais, and non-Thais whose names are in household registration.

(2) ประชากรไม่ใช่สัญชาติไทยและไม่มีชื่อในทะเบียนบ้าน ที่มีจำนวนเท่ากับที่แจงนับได้ในปี 2553
Non-Thais whose names are not in household registration at the same number as enumerated in 2010.

ตาราง 24 จำนวนประชากรจำแนกตามอายุ และเพศ Number of population by age and sex

ภาคตะวันตก จังหวัดเพชรบุรี Phetchaburi

อายุ Age	2564 2021	2565 2022	2566 2023	2567 2024	2568 2025	2569 2026	2570 2027	2571 2028	2572 2029	2573 2030
0-4	11,900	11,600	11,400	11,200	11,000	10,800	10,600	10,400	10,200	10,000
5-9	12,400	12,100	11,900	11,700	11,500	11,200	11,000	10,800	10,600	10,400
10-14	13,400	13,200	13,000	12,900	13,100	12,900	12,700	12,400	12,200	12,000
15-19	16,500	16,400	16,100	15,800	15,300	15,000	14,700	14,400	14,400	14,600
20-24	17,300	17,000	16,900	16,800	16,600	16,500	16,300	16,100	15,700	15,100
25-29	17,200	17,300	17,300	17,100	17,100	16,900	16,700	16,600	16,500	16,300
30-34	15,700	15,700	15,700	15,700	15,800	16,000	16,200	16,200	16,100	16,100
35-39	15,200	15,200	15,400	15,500	15,600	15,500	15,500	15,500	15,600	15,700
40-44	16,200	15,600	15,100	14,600	14,400	14,400	14,400	14,600	14,700	14,700
45-49	16,100	16,200	16,000	15,900	15,500	14,900	14,400	13,900	13,500	13,300
50-54	16,400	16,200	16,100	15,900	15,700	15,700	15,700	15,600	15,500	15,200
55-59	15,900	16,000	16,000	15,900	15,700	15,400	15,300	15,200	15,000	14,800
60-64	14,200	14,500	14,700	15,100	15,400	15,700	15,800	15,800	15,700	15,500
65-69	11,300	11,700	12,000	12,400	12,600	12,900	13,200	13,400	13,800	14,000
70-74	7,600	8,100	8,600	9,100	9,500	9,800	10,200	10,500	10,800	11,000
75-79	5,500	5,600	5,800	6,100	6,400	6,800	7,300	7,800	8,200	8,600
80-84	3,700	3,800	3,800	3,900	4,000	4,100	4,200	4,400	4,500	4,800
85-89	1,900	1,900	2,000	2,000	2,000	2,100	2,100	2,100	2,200	2,200
90-94	600	600	700	700	700	700	700	700	800	800
95+	100	200	200	200	200	200	200	200	200	200
ชาย Male (1)	229,100	228,900	228,700	228,500	228,100	227,700	227,200	226,500	226,000	225,300
(2)	*4,500*	*4,500*	*4,500*	*4,500*	*4,500*	*4,500*	*4,500*	*4,500*	*4,500*	*4,500*
รวมชาย TOTAL MALE (1)+(2)	*233,600*	*233,400*	*233,200*	*233,000*	*232,600*	*232,200*	*231,700*	*231,000*	*230,500*	*229,800*
0-4	10,700	10,500	10,300	10,100	9,900	9,700	9,500	9,400	9,200	9,000
5-9	11,900	11,700	11,500	11,300	11,100	10,800	10,600	10,400	10,200	10,000
10-14	12,500	12,400	12,300	12,200	12,400	12,200	12,000	11,800	11,600	11,300
15-19	15,600	15,400	15,100	14,800	14,200	14,000	13,700	13,600	13,600	13,800
20-24	15,800	15,600	15,400	15,300	15,100	15,000	14,800	14,500	14,100	13,600
25-29	14,600	14,800	14,900	14,700	14,600	14,400	14,200	14,000	13,900	13,700
30-34	12,700	12,600	12,700	13,100	13,400	13,800	14,100	14,100	14,000	13,900
35-39	14,400	14,100	13,700	13,200	12,800	12,500	12,400	12,500	12,900	13,200
40-44	16,700	16,000	15,300	14,700	14,300	14,000	13,700	13,300	12,800	12,400
45-49	17,600	17,400	17,200	17,000	16,500	15,800	15,100	14,500	13,900	13,600
50-54	19,100	18,800	18,300	17,900	17,600	17,400	17,200	17,000	16,800	16,300
55-59	19,100	19,200	19,300	19,200	18,900	18,400	18,100	17,700	17,300	17,000
60-64	17,400	17,800	18,100	18,400	18,700	19,100	19,200	19,200	19,200	18,800
65-69	13,700	14,200	14,600	15,100	15,600	16,000	16,400	16,700	17,000	17,300
70-74	10,200	10,800	11,600	12,200	12,800	13,200	13,700	14,100	14,600	15,100
75-79	7,600	7,800	8,100	8,500	8,900	9,600	10,200	10,900	11,600	12,100
80-84	5,600	5,700	5,800	5,900	6,100	6,300	6,500	6,700	7,100	7,500
85-89	3,400	3,500	3,500	3,600	3,700	3,700	3,800	3,900	4,000	4,100
90-94	1,300	1,400	1,500	1,600	1,600	1,600	1,700	1,700	1,800	1,800
95+	300	400	400	400	400	500	500	500	600	600
หญิง Female (1)	240,200	240,000	239,500	239,100	238,600	238,000	237,400	236,600	235,900	235,100
(2)	*3,006*	*3,006*	*3,006*	*3,006*	*3,006*	*3,006*	*3,006*	*3,006*	*3,006*	*3,006*
รวมหญิง TOTAL FEMALE (1)+(2)	*243,206*	*243,006*	*242,506*	*242,106*	*241,606*	*241,006*	*240,406*	*239,606*	*238,906*	*238,106*
รวม Total (1)	469,300	468,900	468,200	467,600	466,700	465,700	464,600	463,100	461,900	460,400
(2)	*7,506*	*7,506*	*7,506*	*7,506*	*7,506*	*7,506*	*7,506*	*7,506*	*7,506*	*7,506*
รวมทั้งหมด TOTAL (1)+(2)	*476,806*	*476,406*	*475,706*	*475,106*	*474,206*	*473,206*	*472,106*	*470,606*	*469,406*	*467,906*

(1) ประชากรสัญชาติไทยและไม่ใช่สัญชาติไทยแต่มีชื่อในทะเบียนบ้าน Thais, and non-Thais whose names are in household registration.

(2) ประชากรไม่ใช่สัญชาติไทยและไม่มีชื่อในทะเบียนบ้าน ที่มีจำนวนเท่ากับที่แจงนับได้ในปี 2553

Non-Thais whose names are not in household registration at the same number as enumerated in 2010.

ตาราง 25 จำนวนประชากรจำแนกตามอายุ และเพศ Number of population by age and sex

ภาคตะวันตก จังหวัดประจวบคีรีขันธ์ West : Prachuap Khirikhan

อายุ Age	2553 2010	2554 2011	2555 2012	2556 2013	2557 2014	2558 2015	2559 2016	2560 2017	2561 2018	2562 2019	2563 2020
0-4	15,400	15,100	14,900	14,700	14,600	14,700	14,500	14,300	14,000	13,700	13,400
5-9	16,200	16,100	16,000	15,700	15,400	14,800	14,500	14,300	14,100	14,000	14,200
10-14	16,400	16,200	16,000	15,800	15,700	15,500	15,400	15,300	15,100	14,700	14,200
15-19	16,200	16,300	16,300	16,100	16,000	15,900	15,700	15,500	15,300	15,200	15,000
20-24	20,600	20,500	20,400	20,300	20,200	20,300	20,400	20,500	20,400	20,200	20,100
25-29	17,200	17,200	17,200	17,400	17,500	17,600	17,600	17,600	17,500	17,500	17,600
30-34	19,100	18,400	17,800	17,300	16,700	16,500	16,500	16,500	16,700	16,800	16,900
35-39	18,200	18,200	18,200	18,100	18,000	17,600	16,900	16,300	15,800	15,300	15,100
40-44	18,400	18,100	17,900	17,700	17,500	17,300	17,300	17,300	17,200	17,100	16,700
45-49	17,000	17,300	17,300	17,300	17,200	17,000	16,700	16,500	16,400	16,200	16,000
50-54	14,300	14,600	15,000	15,100	15,500	15,800	16,100	16,200	16,100	16,000	15,900
55-59	11,200	11,500	11,900	12,200	12,400	12,700	12,900	13,200	13,400	13,700	14,000
60-64	7,500	7,900	8,400	9,000	9,500	9,900	10,200	10,500	10,800	11,100	11,300
65-69	5,300	5,400	5,500	5,600	5,800	6,200	6,500	6,900	7,400	7,800	8,200
70-74	4,400	4,400	4,500	4,600	4,700	4,700	4,800	5,000	5,100	5,300	5,600
75-79	3,100	3,100	3,200	3,200	3,300	3,400	3,400	3,500	3,500	3,600	3,700
80-84	1,800	2,000	2,100	2,200	2,200	2,300	2,300	2,400	2,400	2,500	2,500
85-89	700	800	800	900	1,000	1,000	1,100	1,100	1,200	1,200	1,200
90-94	200	200	200	200	300	300	300	300	400	400	400
95+	100	100	100	100	100	100	100	100	100	100	100
ชาย Male (1)	223,200	223,300	223,500	223,500	223,500	223,500	223,400	223,200	222,900	222,500	222,000
(2)	*11,686*	*11,686*	*11,686*	*11,686*	*11,686*	*11,686*	*11,686*	*11,686*	*11,686*	*11,686*	*11,686*
รวมชาย TOTAL MALE (1)+(2)	*234,886*	*234,986*	*235,186*	*235,186*	*235,186*	*235,186*	*235,086*	*234,886*	*234,586*	*234,186*	*233,686*
0-4	14,400	14,200	14,000	13,900	13,800	14,000	13,800	13,600	13,300	13,100	12,800
5-9	15,100	14,900	14,800	14,500	14,200	13,600	13,400	13,200	13,100	13,100	13,300
10-14	15,900	15,600	15,400	15,200	15,000	14,900	14,800	14,600	14,300	14,000	13,400
15-19	14,900	15,200	15,300	15,200	15,100	14,900	14,700	14,500	14,300	14,200	14,000
20-24	14,700	14,300	14,100	14,200	14,500	14,800	15,100	15,300	15,300	15,100	15,000
25-29	16,400	16,000	15,700	15,200	14,700	14,300	13,900	13,800	13,900	14,200	14,600
30-34	19,300	18,600	17,800	17,200	16,400	16,100	15,700	15,400	14,900	14,400	14,000
35-39	19,300	19,100	18,900	18,700	18,500	18,000	17,300	16,600	15,900	15,200	14,900
40-44	20,200	19,800	19,400	19,000	18,500	18,200	18,000	17,800	17,600	17,400	16,900
45-49	18,200	18,500	18,600	18,600	18,600	18,200	17,800	17,500	17,100	16,700	16,400
50-54	15,900	16,300	16,700	17,000	17,200	17,500	17,800	17,900	18,000	17,900	17,500
55-59	12,400	12,700	13,100	13,500	14,000	14,300	14,800	15,100	15,300	15,600	15,900
60-64	8,100	8,600	9,200	9,700	10,300	10,700	11,100	11,400	11,800	12,200	12,500
65-69	6,100	6,300	6,500	6,700	7,000	7,300	7,800	8,300	8,900	9,400	9,800
70-74	5,200	5,200	5,300	5,300	5,400	5,600	5,700	5,900	6,100	6,300	6,700
75-79	4,200	4,300	4,400	4,400	4,500	4,600	4,600	4,700	4,700	4,800	5,000
80-84	2,600	2,700	2,900	3,000	3,200	3,200	3,300	3,400	3,400	3,500	3,600
85-89	1,200	1,300	1,300	1,400	1,600	1,700	1,800	1,900	2,000	2,100	2,100
90-94	400	400	400	400	500	500	500	600	600	700	700
95+	100	100	100	100	100	100	100	200	200	200	200
หญิง Female (1)	224,400	224,100	223,800	223,500	223,100	222,600	222,100	221,500	220,800	220,000	219,200
(2)	*7,811*	*7,811*	*7,811*	*7,811*	*7,811*	*7,811*	*7,811*	*7,811*	*7,811*	*7,811*	*7,811*
รวมหญิง TOTAL FEMALE (1)+(2)	*232,211*	*231,911*	*231,611*	*231,311*	*230,911*	*230,411*	*229,911*	*229,311*	*228,611*	*227,811*	*227,011*
รวม Total (1)	447,600	447,400	447,300	447,000	446,600	446,100	445,500	444,700	443,700	442,500	441,200
(2)	*19,496*	*19,496*	*19,496*	*19,496*	*19,496*	*19,496*	*19,496*	*19,496*	*19,496*	*19,496*	*19,496*
รวมทั้งหมด TOTAL (1)+(2)	*467,096*	*466,896*	*466,796*	*466,496*	*466,096*	*465,596*	*464,996*	*464,196*	*463,196*	*461,996*	*460,696*

(1) ประชากรสัญชาติไทยและไม่ใช่สัญชาติไทยแต่มีชื่อในทะเบียนบ้าน Thais, and non-Thais whose names are in household registration.

(2) ประชากรไม่ใช่สัญชาติไทยและไม่มีชื่อในทะเบียนบ้าน ที่มีจำนวนเท่ากับที่แจงนับได้ในปี 2553

Non-Thais whose names are not in household registration at the same number as enumerated in 2010.

ตาราง 25 จำนวนประชากรจำแนกตามอายุ และเพศ Number of population by age and sex

ภาคตะวันตก จังหวัดประจวบคีรีขันธ์ West : Prachuap Khirikhan

อายุ Age	2564 2021	2565 2022	2566 2023	2567 2024	2568 2025	2569 2026	2570 2027	2571 2028	2572 2029	2573 2030
0-4	13,200	12,900	12,600	12,400	12,200	12,000	11,700	11,500	11,300	11,100
5-9	14,000	13,800	13,500	13,300	13,000	12,700	12,400	12,200	12,000	11,800
10-14	13,900	13,700	13,500	13,500	13,600	13,400	13,200	13,000	12,700	12,400
15-19	15,000	14,800	14,600	14,300	13,700	13,500	13,300	13,100	13,100	13,200
20-24	19,900	19,600	19,500	19,300	19,100	19,000	18,800	18,600	18,100	17,500
25-29	17,700	17,900	17,900	17,700	17,700	17,500	17,300	17,200	17,000	16,800
30-34	16,900	16,900	16,800	16,900	17,000	17,200	17,400	17,400	17,300	17,200
35-39	15,100	15,100	15,200	15,400	15,400	15,400	15,400	15,400	15,400	15,600
40-44	16,000	15,400	14,900	14,500	14,300	14,300	14,300	14,500	14,600	14,600
45-49	16,000	16,000	15,900	15,800	15,400	14,800	14,300	13,800	13,400	13,200
50-54	15,600	15,400	15,300	15,100	14,900	14,900	15,000	14,800	14,800	14,400
55-59	14,300	14,300	14,300	14,200	14,100	13,800	13,700	13,600	13,400	13,300
60-64	11,500	11,800	12,000	12,300	12,500	12,800	12,800	12,800	12,800	12,600
65-69	8,400	8,700	9,000	9,200	9,400	9,600	9,800	10,000	10,200	10,400
70-74	5,900	6,300	6,700	7,100	7,500	7,700	8,000	8,200	8,400	8,600
75-79	3,800	3,900	4,000	4,100	4,400	4,600	5,000	5,300	5,600	5,900
80-84	2,500	2,600	2,600	2,700	2,800	2,800	2,900	3,000	3,100	3,300
85-89	1,300	1,300	1,300	1,400	1,400	1,400	1,400	1,400	1,500	1,500
90-94	400	400	500	500	500	500	500	500	500	500
95+	100	100	100	100	100	100	100	100	100	100
ชาย Male (1)	221,500	221,000	220,300	219,700	218,900	218,100	217,300	216,300	215,300	214,100
(2)	*11,686*	*11,686*	*11,686*	*11,686*	*11,686*	*11,686*	*11,686*	*11,686*	*11,686*	*11,686*
รวมชาย TOTAL MALE (1)+(2)	*233,186*	*232,686*	*231,986*	*231,386*	*230,586*	*229,786*	*228,986*	*227,986*	*226,986*	*225,786*
0-4	12,500	12,300	12,000	11,800	11,600	11,400	11,200	11,000	10,800	10,600
5-9	13,100	12,800	12,600	12,400	12,100	11,800	11,600	11,400	11,200	11,000
10-14	13,200	13,100	12,900	12,900	13,100	12,900	12,700	12,500	12,200	12,000
15-19	13,900	13,700	13,500	13,200	12,600	12,400	12,300	12,200	12,200	12,300
20-24	14,800	14,600	14,400	14,200	14,100	14,000	13,800	13,600	13,200	12,700
25-29	15,000	15,200	15,200	15,100	15,000	14,800	14,600	14,400	14,200	14,100
30-34	13,600	13,500	13,700	14,000	14,400	14,900	15,100	15,200	15,100	14,900
35-39	14,600	14,200	13,800	13,300	12,900	12,600	12,500	12,700	13,000	13,400
40-44	16,200	15,500	14,900	14,300	13,900	13,600	13,300	12,900	12,500	12,100
45-49	16,200	16,000	15,800	15,600	15,200	14,600	13,900	13,400	12,800	12,500
50-54	17,200	16,800	16,400	16,100	15,800	15,600	15,400	15,200	15,100	14,600
55-59	16,200	16,200	16,300	16,200	15,900	15,500	15,200	14,900	14,500	14,300
60-64	12,900	13,200	13,400	13,600	13,900	14,100	14,200	14,200	14,200	13,900
65-69	10,100	10,400	10,800	11,100	11,500	11,800	12,100	12,300	12,500	12,800
70-74	7,100	7,600	8,100	8,600	9,000	9,300	9,600	9,900	10,300	10,600
75-79	5,100	5,300	5,500	5,700	6,000	6,400	6,900	7,400	7,800	8,200
80-84	3,600	3,700	3,700	3,800	3,900	4,100	4,200	4,300	4,600	4,800
85-89	2,200	2,300	2,300	2,400	2,400	2,400	2,500	2,500	2,600	2,700
90-94	800	800	800	900	900	900	1,000	1,000	1,000	1,000
95+	200	200	200	200	300	300	300	300	300	300
หญิง Female (1)	218,300	217,400	216,500	215,500	214,500	213,400	212,300	211,100	209,900	208,600
(2)	*7,811*	*7,811*	*7,811*	*7,811*	*7,811*	*7,811*	*7,811*	*7,811*	*7,811*	*7,811*
รวมหญิง TOTAL FEMALE (1)+(2)	*226,111*	*225,211*	*224,311*	*223,311*	*222,311*	*221,211*	*220,111*	*218,911*	*217,711*	*216,411*
รวม Total (1)	439,800	438,400	436,800	435,200	433,400	431,500	429,600	427,400	425,200	422,700
(2)	*19,496*	*19,496*	*19,496*	*19,496*	*19,496*	*19,496*	*19,496*	*19,496*	*19,496*	*19,496*
รวมทั้งหมด TOTAL (1)+(2)	*459,296*	*457,896*	*456,296*	*454,696*	*452,896*	*450,996*	*449,096*	*446,896*	*444,696*	*442,196*

(1) ประชากรสัญชาติไทยและไม่ใช่สัญชาติไทยแต่มีชื่อในทะเบียนบ้าน Thais, and non-Thais whose names are in household registration.

(2) ประชากรไม่ใช่สัญชาติไทยและไม่มีชื่อในทะเบียนบ้าน ที่มีจำนวนเท่ากับที่แจงนับได้ในปี 2553
Non-Thais whose names are not in household registration at the same number as enumerated in 2010.

ตาราง 26 จำนวนประชากรจำแนกตามอายุ และเพศ Number of population by age and sex

ภาคเหนือ จังหวัดเชียงใหม่ North : Chiengmai

อายุ Age	2553 2010	2554 2011	2555 2012	2556 2013	2557 2014	2558 2015	2559 2016	2560 2017	2561 2018	2562 2019	2563 2020
0-4	42,800	40,700	38,900	37,300	35,700	34,700	34,300	34,000	33,600	33,200	32,800
5-9	47,100	46,500	45,600	44,600	43,600	42,400	40,400	38,600	37,000	35,500	34,500
10-14	50,100	49,300	48,300	47,600	47,000	46,400	45,700	44,900	43,900	42,900	41,700
15-19	67,000	68,100	68,700	68,300	67,500	66,400	65,300	64,000	62,900	62,100	61,400
20-24	72,700	73,500	75,200	77,800	80,100	81,900	83,200	83,900	83,500	82,400	81,000
25-29	64,500	63,300	62,400	61,100	60,500	60,900	61,600	63,100	65,400	67,600	69,400
30-34	62,300	59,800	57,300	55,700	53,800	52,700	51,800	51,000	49,900	49,500	49,900
35-39	56,000	55,000	53,900	52,200	51,300	49,300	47,200	45,300	43,900	42,200	41,400
40-44	61,200	58,400	56,000	54,200	52,100	50,900	49,900	48,900	47,400	46,500	44,700
45-49	68,900	68,600	67,700	65,900	63,700	61,200	58,500	56,000	54,200	52,100	50,900
50-54	69,500	69,900	70,300	70,900	70,900	71,000	70,600	69,700	67,800	65,600	63,000
55-59	54,700	57,000	58,700	59,700	61,200	61,200	61,600	62,100	62,600	62,700	62,700
60-64	33,800	36,200	38,800	41,600	44,500	47,100	49,100	50,700	51,600	52,900	52,900
65-69	22,800	23,300	23,800	24,700	25,900	27,500	29,500	31,700	34,000	36,400	38,600
70-74	18,600	18,900	19,200	19,800	20,200	20,500	21,000	21,500	22,300	23,500	25,000
75-79	17,700	17,800	17,900	17,700	17,700	17,800	18,100	18,500	19,000	19,400	19,800
80-84	9,700	10,500	11,200	12,000	12,500	12,900	13,000	13,100	12,900	12,900	13,000
85-89	3,900	4,100	4,500	4,900	5,300	5,700	6,200	6,600	7,000	7,300	7,500
90-94	1,100	1,200	1,200	1,300	1,400	1,500	1,600	1,800	1,900	2,100	2,200
95+	200	200	200	200	300	300	300	300	300	300	400
ชาย Male (1)	824,400	822,200	820,100	817,600	815,100	812,200	808,900	805,300	801,200	797,000	792,600
(2)	*27,080*	*27,080*	*27,080*	*27,080*	*27,080*	*27,080*	*27,080*	*27,080*	*27,080*	*27,080*	*27,080*
รวมชาย TOTAL MALE (1)+(2)	*851,480*	*849,280*	*847,180*	*844,680*	*842,180*	*839,280*	*835,980*	*832,380*	*828,280*	*824,080*	*819,680*
0-4	40,600	38,600	36,800	35,300	33,900	32,900	32,600	32,300	31,900	31,500	31,100
5-9	46,500	45,800	45,000	43,900	42,900	41,500	39,500	37,700	36,200	34,800	33,800
10-14	48,500	47,700	46,600	45,900	45,100	44,600	43,900	43,100	42,100	41,100	39,800
15-19	66,300	67,700	68,100	67,700	67,000	66,100	65,000	63,400	62,300	61,200	60,600
20-24	73,700	75,000	77,400	80,300	83,000	85,300	86,700	87,500	87,000	86,000	84,400
25-29	62,900	61,200	60,000	59,000	58,300	58,400	59,400	61,300	63,800	66,200	68,600
30-34	62,400	59,400	56,400	53,900	51,400	50,000	48,600	47,600	46,900	46,400	46,500
35-39	58,400	57,100	56,000	54,400	53,000	50,800	48,300	45,700	43,600	41,500	40,300
40-44	68,600	65,300	62,200	59,800	57,300	55,600	54,300	53,200	51,600	50,300	48,200
45-49	78,500	78,600	78,200	76,600	74,100	71,300	67,800	64,500	62,100	59,400	57,600
50-54	76,500	77,600	78,500	79,300	80,000	80,500	80,600	80,100	78,400	75,800	72,900
55-59	58,600	61,500	63,800	65,400	67,400	68,000	69,000	69,800	70,600	71,200	71,700
60-64	35,700	38,500	41,400	44,800	48,000	50,900	53,400	55,400	56,800	58,600	59,200
65-69	24,000	24,400	25,000	25,900	27,200	29,000	31,200	33,600	36,400	39,000	41,500
70-74	21,300	21,600	22,000	22,500	23,100	23,600	24,000	24,600	25,500	26,800	28,700
75-79	20,900	21,200	21,300	21,100	20,900	20,900	21,200	21,600	22,200	22,800	23,300
80-84	12,100	13,100	14,100	15,100	16,000	16,500	16,800	16,900	16,700	16,600	16,700
85-89	4,800	5,100	5,500	6,000	6,600	7,100	7,700	8,300	8,900	9,500	9,800
90-94	1,500	1,600	1,700	1,800	1,900	2,100	2,200	2,500	2,700	3,000	3,200
95+	500	500	500	500	500	500	500	600	600	600	700
หญิง Female (1)	862,300	861,500	860,500	859,200	857,600	855,500	852,900	849,900	846,300	842,400	838,300
(2)	*21,700*	*21,700*	*21,700*	*21,700*	*21,700*	*21,700*	*21,700*	*21,700*	*21,700*	*21,700*	*21,700*
รวมหญิง TOTAL FEMALE (1)+(2)	*884,000*	*883,200*	*882,200*	*880,900*	*879,300*	*877,200*	*874,600*	*871,600*	*868,000*	*864,100*	*860,000*
รวม Total (1)	1,686,700	1,683,700	1,680,600	1,676,800	1,672,700	1,667,700	1,661,800	1,655,200	1,647,500	1,639,400	1,630,900
(2)	*48,780*	*48,780*	*48,780*	*48,780*	*48,780*	*48,780*	*48,780*	*48,780*	*48,780*	*48,780*	*48,780*
รวมทั้งหมด TOTAL (1)+(2)	*1,735,480*	*1,732,480*	*1,729,380*	*1,725,580*	*1,721,480*	*1,716,480*	*1,710,580*	*1,703,980*	*1,696,280*	*1,688,180*	*1,679,680*

(1) ประชากรสัญชาติไทยและไม่ใช่สัญชาติไทยแต่มีชื่อในทะเบียนบ้าน Thais, and non-Thais whose names are in household registration.

(2) ประชากรไม่ใช่สัญชาติไทยและไม่มีชื่อในทะเบียนบ้าน ที่มีจำนวนเท่ากับที่แจงนับได้ในปี 2553
Non-Thais whose names are not in household registration at the same number as enumerated in 2010.

ตาราง 26 จำนวนประชากรจำแนกตามอายุ และเพศ Number of population by age and sex

ภาคเหนือ จังหวัดเชียงใหม่ North : Chiengmai

อายุ Age	2564 2021	2565 2022	2566 2023	2567 2024	2568 2025	2569 2026	2570 2027	2571 2028	2572 2029	2573 2030
0-4	32,300	31,900	31,500	31,000	30,600	30,100	29,600	29,100	28,600	28,000
5-9	34,200	33,800	33,500	33,100	32,600	32,200	31,700	31,300	30,900	30,400
10-14	39,700	38,000	36,500	35,000	34,000	33,600	33,300	32,900	32,600	32,100
15-19	60,500	59,400	58,100	56,900	55,400	52,900	50,800	48,700	46,400	44,800
20-24	79,700	78,200	77,100	76,200	75,100	74,100	72,700	71,100	69,500	67,400
25-29	70,700	71,600	71,500	70,700	69,500	68,500	67,200	66,300	65,500	64,600
30-34	50,600	51,900	53,900	55,800	57,300	58,600	59,300	59,200	58,600	57,700
35-39	40,700	40,100	39,200	38,900	39,200	39,700	40,700	42,300	43,800	45,200
40-44	42,800	41,000	39,700	38,200	37,400	36,800	36,300	35,500	35,200	35,500
45-49	49,900	48,900	47,400	46,400	44,700	42,800	40,900	39,600	38,000	37,300
50-54	60,100	57,600	55,800	53,700	52,500	51,500	50,500	48,900	47,900	46,100
55-59	62,400	61,600	59,900	58,000	55,600	53,200	51,000	49,400	47,600	46,500
60-64	53,300	53,800	54,200	54,400	54,400	54,200	53,600	52,100	50,500	48,400
65-69	40,300	41,700	42,500	43,600	43,700	44,100	44,500	45,000	45,000	45,200
70-74	26,800	28,800	31,000	33,200	35,200	36,800	38,100	39,000	40,000	40,200
75-79	20,300	20,800	21,600	22,800	24,200	26,000	28,100	30,200	32,400	34,400
80-84	13,300	13,600	14,000	14,300	14,500	14,900	15,300	15,900	16,900	18,000
85-89	7,500	7,600	7,500	7,500	7,500	7,700	7,900	8,100	8,300	8,400
90-94	2,400	2,500	2,700	2,800	2,800	2,800	2,800	2,800	2,800	2,800
95+	400	400	400	500	500	500	600	600	600	600
ชาย Male (1)	787,900	783,200	778,000	772,800	767,100	761,200	754,900	748,200	741,100	733,700
(2)	*27,080*	*27,080*	*27,080*	*27,080*	*27,080*	*27,080*	*27,080*	*27,080*	*27,080*	*27,080*
รวมชาย TOTAL MALE (1)+(2)	*814,980*	*810,280*	*805,080*	*799,880*	*794,180*	*788,280*	*781,980*	*775,280*	*768,180*	*760,780*
0-4	30,700	30,300	29,800	29,400	29,000	28,600	28,100	27,600	27,100	26,600
5-9	33,500	33,100	32,800	32,400	31,900	31,500	31,100	30,600	30,200	29,800
10-14	37,900	36,200	34,800	33,400	32,400	32,100	31,800	31,400	31,100	30,700
15-19	59,600	58,700	57,300	56,100	54,400	52,000	49,800	47,800	45,500	43,900
20-24	82,900	81,100	80,000	78,700	77,700	76,500	75,200	73,200	71,500	69,100
25-29	70,100	71,000	70,800	70,100	68,900	67,700	66,200	65,300	64,200	63,400
30-34	47,300	49,000	51,000	53,100	55,100	56,400	57,200	57,100	56,500	55,500
35-39	39,200	38,300	37,700	37,300	37,400	38,000	39,200	40,800	42,600	44,300
40-44	45,800	43,400	41,300	39,200	38,100	37,000	36,200	35,500	35,200	35,200
45-49	56,300	55,100	53,500	52,100	49,900	47,500	44,800	42,700	40,400	39,300
50-54	69,300	65,900	63,500	60,800	59,000	57,600	56,500	54,800	53,300	51,000
55-59	71,800	71,300	69,700	67,500	64,800	61,600	58,600	56,500	54,200	52,500
60-64	60,100	60,800	61,400	62,100	62,500	62,600	62,200	60,800	58,900	56,600
65-69	43,600	45,400	46,600	48,000	48,600	49,400	50,000	50,700	51,100	51,600
70-74	30,900	33,300	36,100	38,700	41,300	43,400	45,200	46,400	47,900	48,600
75-79	23,800	24,400	25,400	26,800	28,600	30,900	33,400	36,300	38,900	41,500
80-84	17,000	17,400	17,900	18,400	18,800	19,300	19,800	20,700	21,900	23,500
85-89	10,000	10,000	10,000	10,000	10,000	10,200	10,500	10,800	11,200	11,400
90-94	3,500	3,700	4,000	4,300	4,300	4,400	4,400	4,400	4,400	4,400
95+	700	800	900	900	1,000	1,100	1,200	1,300	1,400	1,400
หญิง Female (1)	833,800	829,300	824,400	819,200	813,700	807,700	801,500	794,800	787,500	780,200
(2)	*21,700*	*21,700*	*21,700*	*21,700*	*21,700*	*21,700*	*21,700*	*21,700*	*21,700*	*21,700*
รวมหญิง TOTAL FEMALE (1)+(2)	*855,500*	*851,000*	*846,100*	*840,900*	*835,400*	*829,400*	*823,200*	*816,500*	*809,200*	*801,900*
รวม Total (1)	1,621,700	1,612,500	1,602,400	1,592,000	1,580,800	1,568,900	1,556,400	1,543,000	1,528,600	1,513,900
(2)	*48,780*	*48,780*	*48,780*	*48,780*	*48,780*	*48,780*	*48,780*	*48,780*	*48,780*	*48,780*
รวมทั้งหมด TOTAL (1)+(2)	*1,670,480*	*1,661,280*	*1,651,180*	*1,640,780*	*1,629,580*	*1,617,680*	*1,605,180*	*1,591,780*	*1,577,380*	*1,562,680*

(1) ประชากรสัญชาติไทยและไม่ใช่สัญชาติไทยแต่มีชื่อในทะเบียนบ้าน Thais, and non-Thais whose names are in household registration.

(2) ประชากรไม่ใช่สัญชาติไทยและไม่มีชื่อในทะเบียนบ้าน ที่มีจำนวนเท่ากับที่แจงนับได้ในปี 2553
Non-Thais whose names are not in household registration at the same number as enumerated in 2010.

ตาราง 27 จำนวนประชากรจำแนกตามอายุ และเพศ Number of population by age and sex

ภาคเหนือ จังหวัดลำพูน North : Lamphun

อายุ Age	2553 2010	2554 2011	2555 2012	2556 2013	2557 2014	2558 2015	2559 2016	2560 2017	2561 2018	2562 2019	2563 2020
0-4	8,900	8,400	8,100	7,700	7,400	7,200	7,100	7,100	7,000	6,900	6,800
5-9	9,500	9,300	9,200	9,000	8,800	8,500	8,100	7,700	7,400	7,100	6,900
10-14	10,900	10,700	10,400	10,300	10,200	10,000	9,900	9,700	9,500	9,300	9,000
15-19	12,900	13,000	13,100	13,000	12,800	12,600	12,400	12,200	12,000	11,800	11,700
20-24	13,300	13,400	13,700	14,100	14,500	14,900	15,200	15,400	15,400	15,200	15,000
25-29	17,600	17,300	17,100	16,700	16,500	16,600	16,800	17,200	17,800	18,400	18,900
30-34	16,300	15,600	15,000	14,600	14,100	13,800	13,500	13,300	13,100	12,900	13,000
35-39	13,800	13,500	13,300	12,900	12,600	12,200	11,600	11,100	10,800	10,400	10,200
40-44	15,500	14,800	14,200	13,700	13,200	12,900	12,600	12,400	12,000	11,800	11,300
45-49	18,100	18,000	17,800	17,300	16,700	16,100	15,300	14,700	14,200	13,700	13,400
50-54	17,400	17,500	17,600	17,800	17,800	17,800	17,700	17,500	17,000	16,500	15,800
55-59	14,300	14,900	15,400	15,700	16,000	16,100	16,200	16,300	16,400	16,400	16,500
60-64	9,000	9,600	10,300	11,100	11,800	12,600	13,100	13,500	13,700	14,100	14,100
65-69	6,900	7,100	7,200	7,500	7,900	8,400	9,000	9,700	10,400	11,100	11,800
70-74	5,300	5,400	5,500	5,600	5,700	5,800	6,000	6,100	6,300	6,700	7,100
75-79	4,600	4,700	4,700	4,700	4,600	4,700	4,800	4,800	5,000	5,100	5,200
80-84	2,500	2,800	2,900	3,100	3,300	3,400	3,400	3,400	3,400	3,400	3,400
85-89	1,000	1,100	1,200	1,300	1,400	1,500	1,600	1,700	1,800	1,900	2,000
90-94	300	400	400	400	400	500	500	500	600	600	700
95+	100	100	100	100	100	100	100	100	100	100	100
ชาย Male (1)	198,300	197,700	197,100	196,500	196,000	195,500	195,000	194,500	194,000	193,400	192,900
(2)	*2,350*	*2,350*	*2,350*	*2,350*	*2,350*	*2,350*	*2,350*	*2,350*	*2,350*	*2,350*	*2,350*
รวมชาย TOTAL MALE (1)+(2)	*200,650*	*200,050*	*199,450*	*198,850*	*198,350*	*197,850*	*197,350*	*196,850*	*196,350*	*195,750*	*195,250*
0-4	8,300	7,900	7,600	7,300	7,000	6,800	6,700	6,600	6,600	6,500	6,400
5-9	9,500	9,300	9,100	8,900	8,700	8,400	8,000	7,700	7,400	7,100	6,900
10-14	10,600	10,400	10,200	10,000	9,900	9,800	9,600	9,400	9,200	9,000	8,700
15-19	12,500	12,600	12,700	12,600	12,400	12,200	12,000	11,700	11,500	11,400	11,200
20-24	13,500	13,700	14,000	14,500	15,000	15,500	15,900	16,100	16,100	15,900	15,700
25-29	18,200	17,700	17,300	17,000	16,900	16,900	17,100	17,700	18,400	19,100	19,800
30-34	17,200	16,400	15,500	14,800	14,200	13,800	13,400	13,100	12,900	12,800	12,800
35-39	14,600	14,300	14,000	13,600	13,300	12,700	12,100	11,500	10,900	10,400	10,100
40-44	17,300	16,400	15,700	15,100	14,400	14,000	13,700	13,400	13,000	12,700	12,100
45-49	20,200	20,200	20,100	19,600	19,000	18,300	17,400	16,500	15,900	15,200	14,800
50-54	19,400	19,700	19,900	20,100	20,300	20,400	20,400	20,300	19,900	19,200	18,500
55-59	15,700	16,400	17,100	17,500	18,000	18,200	18,500	18,700	18,900	19,100	19,200
60-64	9,700	10,400	11,200	12,100	13,000	13,800	14,400	15,000	15,400	15,800	16,000
65-69	7,200	7,300	7,500	7,800	8,200	8,700	9,400	10,100	11,000	11,800	12,500
70-74	5,700	5,700	5,800	6,000	6,100	6,300	6,400	6,500	6,800	7,100	7,600
75-79	5,400	5,500	5,500	5,500	5,400	5,400	5,500	5,600	5,800	5,900	6,000
80-84	3,200	3,500	3,800	4,000	4,200	4,400	4,500	4,500	4,500	4,400	4,400
85-89	1,400	1,500	1,600	1,700	1,900	2,000	2,200	2,400	2,600	2,700	2,800
90-94	400	400	500	500	500	600	600	700	800	800	900
95+	100	100	100	100	100	100	100	100	100	100	100
หญิง Female (1)	210,000	209,500	209,100	208,800	208,500	208,300	208,000	207,700	207,400	207,000	206,700
(2)	*1,840*	*1,840*	*1,840*	*1,840*	*1,840*	*1,840*	*1,840*	*1,840*	*1,840*	*1,840*	*1,840*
รวมหญิง TOTAL FEMALE (1)+(2)	*211,840*	*211,340*	*210,940*	*210,640*	*210,340*	*210,140*	*209,840*	*209,540*	*209,240*	*208,840*	*208,540*
รวม Total (1)	408,300	407,200	406,200	405,300	404,500	403,800	403,000	402,200	401,400	400,400	399,600
(2)	*4,190*	*4,190*	*4,190*	*4,190*	*4,190*	*4,190*	*4,190*	*4,190*	*4,190*	*4,190*	*4,190*
รวมทั้งหมด TOTAL (1)+(2)	*412,490*	*411,390*	*410,390*	*409,490*	*408,690*	*407,990*	*407,190*	*406,390*	*405,590*	*404,590*	*403,790*

(1) ประชากรสัญชาติไทยและไม่ใช่สัญชาติไทยแต่มีชื่อในทะเบียนบ้าน Thais, and non-Thais whose names are in household registration.

(2) ประชากรไม่ใช่สัญชาติไทยและไม่มีชื่อในทะเบียนบ้าน ที่มีจำนวนเท่ากับที่แจงนับได้ในปี 2553
Non-Thais whose names are not in household registration at the same number as enumerated in 2010.

ตาราง 27 จำนวนประชากรจำแนกตามอายุ และเพศ Number of population by age and sex

ภาคเหนือ จังหวัดลำพูน North : Lamphun

อายุ Age	2564 2021	2565 2022	2566 2023	2567 2024	2568 2025	2569 2026	2570 2027	2571 2028	2572 2029	2573 2030
0-4	6,700	6,600	6,500	6,400	6,400	6,300	6,200	6,100	5,900	5,800
5-9	6,900	6,800	6,700	6,600	6,600	6,500	6,400	6,300	6,200	6,100
10-14	8,600	8,300	7,900	7,600	7,300	7,300	7,200	7,100	7,000	6,900
15-19	11,500	11,300	11,000	10,800	10,500	10,000	9,600	9,200	8,800	8,500
20-24	14,800	14,500	14,200	14,000	13,900	13,700	13,400	13,200	12,900	12,500
25-29	19,300	19,600	19,500	19,300	19,000	18,700	18,400	18,100	17,900	17,700
30-34	13,200	13,600	14,100	14,600	15,000	15,300	15,500	15,500	15,300	15,100
35-39	10,000	9,900	9,700	9,600	9,700	9,800	10,000	10,400	10,800	11,100
40-44	10,900	10,400	10,100	9,700	9,500	9,300	9,200	9,000	8,900	9,000
45-49	13,100	12,800	12,400	12,200	11,700	11,200	10,700	10,400	10,000	9,800
50-54	15,100	14,500	14,000	13,500	13,200	12,900	12,700	12,300	12,000	11,600
55-59	16,400	16,200	15,700	15,200	14,600	14,000	13,400	13,000	12,500	12,200
60-64	14,200	14,300	14,400	14,500	14,500	14,400	14,300	13,900	13,400	12,900
65-69	12,300	12,700	12,900	13,300	13,300	13,400	13,500	13,700	13,700	13,700
70-74	7,600	8,200	8,800	9,400	10,000	10,500	10,900	11,100	11,400	11,400
75-79	5,300	5,400	5,700	6,000	6,400	6,900	7,400	8,000	8,500	9,100
80-84	3,500	3,600	3,700	3,700	3,800	3,900	4,000	4,200	4,400	4,700
85-89	2,000	2,000	2,000	2,000	2,000	2,000	2,100	2,100	2,200	2,200
90-94	700	800	800	900	900	900	900	900	900	900
95+	100	100	100	200	200	200	200	200	200	200
ชาย Male (1)	192,200	191,400	190,400	189,400	188,300	187,100	185,800	184,400	182,900	181,500
(2)	*2,350*	*2,350*	*2,350*	*2,350*	*2,350*	*2,350*	*2,350*	*2,350*	*2,350*	*2,350*
รวมชาย TOTAL MALE (1)+(2)	*194,550*	*193,750*	*192,750*	*191,750*	*190,650*	*189,450*	*188,150*	*186,750*	*185,250*	*183,850*
0-4	6,300	6,200	6,100	6,000	6,000	5,900	5,800	5,700	5,600	5,500
5-9	6,800	6,700	6,700	6,600	6,500	6,400	6,300	6,200	6,100	6,100
10-14	8,300	8,000	7,600	7,300	7,100	7,000	7,000	6,900	6,800	6,700
15-19	11,000	10,800	10,600	10,300	10,000	9,500	9,100	8,700	8,400	8,100
20-24	15,400	15,100	14,800	14,600	14,400	14,200	14,000	13,600	13,300	12,900
25-29	20,200	20,500	20,500	20,300	19,900	19,600	19,100	18,900	18,600	18,300
30-34	13,000	13,500	14,000	14,600	15,200	15,500	15,800	15,700	15,600	15,300
35-39	9,800	9,600	9,400	9,300	9,300	9,500	9,800	10,200	10,700	11,100
40-44	11,500	10,900	10,400	9,900	9,600	9,300	9,100	8,900	8,800	8,900
45-49	14,400	14,100	13,700	13,400	12,800	12,200	11,500	10,900	10,400	10,100
50-54	17,600	16,700	16,100	15,400	15,000	14,600	14,300	13,900	13,500	13,000
55-59	19,200	19,100	18,700	18,100	17,400	16,500	15,700	15,100	14,500	14,100
60-64	16,200	16,400	16,600	16,800	16,900	16,900	16,800	16,400	15,900	15,300
65-69	13,100	13,600	14,000	14,400	14,600	14,900	15,000	15,200	15,400	15,500
70-74	8,200	8,900	9,600	10,300	11,000	11,500	12,000	12,400	12,800	13,000
75-79	6,200	6,300	6,600	6,900	7,400	8,000	8,600	9,400	10,100	10,800
80-84	4,500	4,600	4,800	4,900	5,000	5,100	5,300	5,500	5,800	6,200
85-89	2,900	2,900	2,900	2,900	2,900	2,900	3,000	3,100	3,200	3,300
90-94	1,000	1,000	1,100	1,200	1,200	1,200	1,200	1,200	1,200	1,200
95+	200	200	200	200	200	200	300	300	300	300
หญิง Female (1)	206,000	205,300	204,400	203,400	202,300	201,100	199,800	198,400	196,900	195,500
(2)	*1,840*	*1,840*	*1,840*	*1,840*	*1,840*	*1,840*	*1,840*	*1,840*	*1,840*	*1,840*
รวมหญิง TOTAL FEMALE (1)+(2)	*207,840*	*207,140*	*206,240*	*205,240*	*204,140*	*202,940*	*201,640*	*200,240*	*198,740*	*197,340*
รวม Total (1)	398,200	396,700	394,800	392,800	390,600	388,200	385,600	382,800	379,800	377,000
(2)	*4,190*	*4,190*	*4,190*	*4,190*	*4,190*	*4,190*	*4,190*	*4,190*	*4,190*	*4,190*
รวมทั้งหมด TOTAL (1)+(2)	*402,390*	*400,890*	*398,990*	*396,990*	*394,790*	*392,390*	*389,790*	*386,990*	*383,990*	*381,190*

(1) ประชากรสัญชาติไทยและไม่ใช่สัญชาติไทยแต่มีชื่อในทะเบียนบ้าน Thais, and non-Thais whose names are in household registration.

(2) ประชากรไม่ใช่สัญชาติไทยและไม่มีชื่อในทะเบียนบ้าน ที่มีจำนวนเท่ากับที่แจงนับได้ในปี 2553

Non-Thais whose names are not in household registration at the same number as enumerated in 2010.

ตาราง 28 จำนวนประชากรจำแนกตามอายุ และเพศ Number of population by age and sex

ภาคเหนือ จังหวัดลำปาง North : Lampang

อายุ Age	2553 2010	2554 2011	2555 2012	2556 2013	2557 2014	2558 2015	2559 2016	2560 2017	2561 2018	2562 2019	2563 2020
0-4	17,200	16,400	15,700	15,000	14,400	14,000	13,800	13,700	13,500	13,400	13,200
5-9	19,600	19,300	19,000	18,600	18,200	17,600	16,800	16,100	15,400	14,800	14,400
10-14	24,200	23,800	23,300	22,900	22,600	22,400	22,000	21,600	21,200	20,700	20,200
15-19	25,800	26,100	26,200	26,100	25,700	25,200	24,800	24,300	24,000	23,700	23,300
20-24	19,200	19,400	19,800	20,500	21,100	21,600	22,000	22,200	22,100	21,800	21,400
25-29	17,500	17,200	16,900	16,600	16,400	16,500	16,700	17,100	17,700	18,300	18,800
30-34	20,500	19,700	18,900	18,300	17,600	17,300	16,900	16,700	16,300	16,200	16,300
35-39	25,100	24,600	24,100	23,400	22,900	22,100	21,200	20,300	19,700	18,900	18,500
40-44	31,400	30,000	28,700	27,800	26,700	26,100	25,600	25,100	24,300	23,800	23,000
45-49	36,200	36,000	35,600	34,600	33,400	32,100	30,700	29,400	28,500	27,400	26,700
50-54	35,700	35,900	36,100	36,500	36,400	36,500	36,300	35,900	34,900	33,800	32,400
55-59	29,600	30,800	31,700	32,300	33,100	33,100	33,300	33,600	33,900	33,900	33,900
60-64	19,100	20,400	21,900	23,500	25,100	26,600	27,700	28,600	29,200	29,900	30,000
65-69	14,100	14,400	14,700	15,200	16,000	17,000	18,200	19,600	21,000	22,400	23,800
70-74	11,500	11,700	11,900	12,300	12,500	12,700	13,000	13,300	13,800	14,600	15,500
75-79	9,900	10,000	10,100	10,000	9,900	10,000	10,200	10,400	10,700	10,900	11,100
80-84	5,100	5,500	5,900	6,300	6,600	6,800	6,800	6,800	6,800	6,800	6,800
85-89	2,000	2,100	2,300	2,500	2,700	2,800	3,100	3,300	3,500	3,700	3,800
90-94	600	700	700	800	800	900	1,000	1,100	1,100	1,200	1,300
95+	200	100	100	100	200	200	200	200	200	200	200
ชาย Male (1)	364,400	364,200	363,800	363,300	362,400	361,600	360,500	359,200	357,900	356,300	354,700
(2)	*2,285*	*2,285*	*2,285*	*2,285*	*2,285*	*2,285*	*2,285*	*2,285*	*2,285*	*2,285*	*2,285*
รวมชาย TOTAL MALE (1)+(2)	*366,685*	*366,485*	*366,085*	*365,585*	*364,685*	*363,885*	*362,785*	*361,485*	*360,185*	*358,585*	*356,985*
0-4	16,400	15,600	14,900	14,300	13,700	13,300	13,200	13,100	12,900	12,800	12,600
5-9	19,300	19,000	18,600	18,200	17,800	17,200	16,400	15,700	15,000	14,400	14,000
10-14	23,400	23,000	22,500	22,100	21,700	21,500	21,100	20,800	20,300	19,800	19,200
15-19	24,100	24,400	24,500	24,300	24,000	23,600	23,100	22,600	22,300	21,900	21,700
20-24	17,300	17,500	18,100	18,700	19,400	20,000	20,400	20,500	20,500	20,300	19,900
25-29	16,100	15,700	15,400	15,100	14,900	15,000	15,200	15,700	16,300	16,900	17,500
30-34	20,800	19,800	18,800	17,900	17,000	16,600	16,100	15,800	15,500	15,300	15,300
35-39	27,100	26,500	25,900	25,200	24,600	23,600	22,500	21,300	20,300	19,200	18,700
40-44	34,900	33,200	31,600	30,400	29,100	28,200	27,600	27,000	26,200	25,500	24,500
45-49	39,100	39,100	38,900	38,100	36,900	35,500	33,700	32,100	30,900	29,600	28,700
50-54	36,800	37,300	37,700	38,200	38,400	38,800	38,800	38,500	37,800	36,500	35,100
55-59	29,800	31,300	32,500	33,300	34,300	34,700	35,200	35,600	36,000	36,300	36,600
60-64	19,000	20,500	22,000	23,900	25,500	27,100	28,500	29,600	30,300	31,200	31,600
65-69	15,000	15,300	15,600	16,200	17,000	18,200	19,600	21,100	22,800	24,400	26,000
70-74	12,700	12,900	13,100	13,400	13,800	14,000	14,300	14,700	15,200	16,000	17,100
75-79	11,700	11,900	12,000	11,900	11,700	11,700	11,900	12,100	12,500	12,800	13,100
80-84	6,700	7,200	7,800	8,300	8,800	9,100	9,200	9,300	9,200	9,100	9,200
85-89	2,800	2,900	3,200	3,500	3,800	4,100	4,500	4,800	5,200	5,500	5,600
90-94	900	1,000	1,100	1,100	1,200	1,300	1,400	1,500	1,700	1,900	2,000
95+	300	300	300	300	300	300	300	300	400	400	400
หญิง Female (1)	374,300	374,400	374,500	374,500	374,100	373,700	373,000	372,100	371,100	369,900	368,700
(2)	*1,724*	*1,724*	*1,724*	*1,724*	*1,724*	*1,724*	*1,724*	*1,724*	*1,724*	*1,724*	*1,724*
รวมหญิง TOTAL FEMALE (1)+(2)	*376,024*	*376,124*	*376,224*	*376,224*	*375,824*	*375,424*	*374,724*	*373,824*	*372,824*	*371,624*	*370,424*
รวม Total (1)	738,700	738,600	738,300	737,800	736,500	735,300	733,500	731,300	729,000	726,200	723,400
(2)	*4,009*	*4,009*	*4,009*	*4,009*	*4,009*	*4,009*	*4,009*	*4,009*	*4,009*	*4,009*	*4,009*
รวมทั้งหมด TOTAL (1)+(2)	*742,709*	*742,609*	*742,309*	*741,809*	*740,509*	*739,309*	*737,509*	*735,309*	*733,009*	*730,209*	*727,409*

(1) ประชากรสัญชาติไทยและไม่ใช่สัญชาติไทยแต่มีชื่อในทะเบียนบ้าน Thais, and non-Thais whose names are in household registration.

(2) ประชากรไม่ใช่สัญชาติไทยและไม่มีชื่อในทะเบียนบ้าน ที่มีจำนวนเท่ากับที่แจงนับได้ในปี 2553
Non-Thais whose names are not in household registration at the same number as enumerated in 2010.

ตาราง 28 จำนวนประชากรจำแนกตามอายุ และเพศ Number of population by age and sex

ภาคเหนือ จังหวัดลำปาง North : Lampang

อายุ Age	2564 2021	2565 2022	2566 2023	2567 2024	2568 2025	2569 2026	2570 2027	2571 2028	2572 2029	2573 2030
0-4	13,000	12,900	12,700	12,500	12,300	12,100	11,900	11,700	11,500	11,300
5-9	14,200	14,100	13,900	13,800	13,600	13,400	13,200	13,000	12,800	12,700
10-14	19,200	18,400	17,600	16,900	16,400	16,200	16,000	15,900	15,700	15,500
15-19	23,000	22,600	22,100	21,600	21,000	20,000	19,100	18,300	17,600	17,100
20-24	21,100	20,700	20,400	20,200	19,900	19,600	19,300	18,800	18,400	17,900
25-29	19,200	19,400	19,400	19,200	18,900	18,600	18,300	18,000	17,800	17,600
30-34	16,500	16,800	17,500	18,100	18,600	19,100	19,300	19,300	19,200	18,900
35-39	18,200	17,900	17,500	17,400	17,500	17,700	18,100	18,800	19,500	20,100
40-44	22,000	21,000	20,400	19,500	19,200	18,800	18,600	18,200	18,000	18,200
45-49	26,200	25,700	24,900	24,400	23,500	22,500	21,500	20,800	20,000	19,600
50-54	31,000	29,700	28,800	27,600	27,000	26,500	26,000	25,200	24,700	23,700
55-59	33,800	33,400	32,500	31,400	30,200	28,900	27,700	26,800	25,800	25,200
60-64	30,200	30,400	30,700	30,800	30,800	30,700	30,400	29,600	28,600	27,500
65-69	24,900	25,700	26,200	26,900	27,000	27,200	27,400	27,800	27,800	27,900
70-74	16,600	17,900	19,200	20,600	21,900	22,900	23,700	24,200	24,800	24,900
75-79	11,400	11,700	12,100	12,800	13,600	14,600	15,800	17,000	18,200	19,400
80-84	7,000	7,100	7,300	7,500	7,600	7,800	8,000	8,400	8,900	9,500
85-89	3,800	3,800	3,800	3,800	3,800	3,900	4,000	4,100	4,200	4,200
90-94	1,400	1,500	1,600	1,700	1,700	1,700	1,700	1,700	1,700	1,700
95+	200	300	300	300	300	300	400	400	400	400
ชาย Male (1)	352,900	351,000	349,000	346,800	344,800	342,500	340,200	338,000	335,400	333,100
(2)	*2,285*	*2,285*	*2,285*	*2,285*	*2,285*	*2,285*	*2,285*	*2,285*	*2,285*	*2,285*
รวมชาย TOTAL MALE (1)+(2)	*355,185*	*353,285*	*351,285*	*349,085*	*347,085*	*344,785*	*342,485*	*340,285*	*337,685*	*335,385*
0-4	12,400	12,300	12,100	11,900	11,700	11,600	11,400	11,200	11,000	10,800
5-9	13,900	13,700	13,600	13,400	13,200	13,000	12,900	12,700	12,500	12,300
10-14	18,300	17,500	16,800	16,100	15,600	15,500	15,300	15,100	15,000	14,800
15-19	21,300	21,000	20,400	19,900	19,300	18,400	17,500	16,800	16,200	15,700
20-24	19,600	19,100	18,800	18,500	18,300	18,000	17,700	17,300	16,900	16,300
25-29	17,900	18,200	18,100	18,000	17,700	17,400	17,000	16,700	16,500	16,300
30-34	15,500	16,000	16,600	17,300	18,000	18,500	18,800	18,800	18,700	18,400
35-39	18,100	17,800	17,400	17,200	17,200	17,500	18,000	18,700	19,600	20,400
40-44	23,300	22,000	21,000	19,900	19,300	18,800	18,400	18,000	17,800	17,900
45-49	28,000	27,400	26,600	25,900	24,800	23,600	22,300	21,200	20,100	19,500
50-54	33,400	31,800	30,600	29,300	28,400	27,700	27,200	26,400	25,700	24,600
55-59	36,600	36,400	35,600	34,500	33,100	31,500	30,000	28,900	27,700	26,800
60-64	32,100	32,400	32,800	33,100	33,400	33,400	33,200	32,500	31,500	30,300
65-69	27,300	28,400	29,200	30,100	30,500	30,900	31,300	31,700	32,000	32,300
70-74	18,400	19,900	21,500	23,100	24,600	25,900	26,900	27,700	28,600	29,000
75-79	13,400	13,700	14,300	15,100	16,100	17,400	18,800	20,400	21,900	23,300
80-84	9,300	9,500	9,800	10,100	10,300	10,600	10,900	11,400	12,100	12,900
85-89	5,800	5,800	5,800	5,800	5,800	5,900	6,100	6,300	6,500	6,600
90-94	2,200	2,300	2,500	2,700	2,800	2,800	2,800	2,800	2,800	2,800
95+	400	500	500	600	600	700	700	800	800	900
หญิง Female (1)	367,200	365,700	364,100	362,500	360,900	359,000	357,200	355,500	353,600	351,800
(2)	*1,724*	*1,724*	*1,724*	*1,724*	*1,724*	*1,724*	*1,724*	*1,724*	*1,724*	*1,724*
รวมหญิง TOTAL FEMALE (1)+(2)	*368,924*	*367,424*	*365,824*	*364,224*	*362,624*	*360,724*	*358,924*	*357,224*	*355,324*	*353,524*
รวม Total (1)	720,100	716,700	713,100	709,300	705,700	701,500	697,400	693,500	689,000	684,900
(2)	*4,009*	*4,009*	*4,009*	*4,009*	*4,009*	*4,009*	*4,009*	*4,009*	*4,009*	*4,009*
รวมทั้งหมด TOTAL (1)+(2)	*724,109*	*720,709*	*717,109*	*713,309*	*709,709*	*705,509*	*701,409*	*697,509*	*693,009*	*688,909*

(1) ประชากรสัญชาติไทยและไม่ใช่สัญชาติไทยแต่มีชื่อในทะเบียนบ้าน Thais, and non-Thais whose names are in household registration.

(2) ประชากรไม่ใช่สัญชาติไทยและไม่มีชื่อในทะเบียนบ้าน ที่มีจำนวนเท่ากับที่แจงนับได้ในปี 2553

Non-Thais whose names are not in household registration at the same number as enumerated in 2010.

ตาราง 29 จำนวนประชากรจำแนกตามอายุ และเพศ Number of population by age and sex

ภาคเหนือ จังหวัดอุตรดิตถ์ North : Uttaradit

อายุ Age	2553 2010	2554 2011	2555 2012	2556 2013	2557 2014	2558 2015	2559 2016	2560 2017	2561 2018	2562 2019	2563 2020
0-4	12,500	11,900	11,300	10,900	10,400	10,100	10,000	9,900	9,800	9,700	9,600
5-9	14,800	14,600	14,300	14,000	13,700	13,300	12,700	12,100	11,600	11,200	10,800
10-14	15,700	15,500	15,200	15,000	14,800	14,600	14,400	14,100	13,800	13,500	13,100
15-19	14,700	14,900	15,000	14,900	14,700	14,400	14,200	13,900	13,700	13,500	13,400
20-24	11,800	11,900	12,200	12,600	13,000	13,300	13,500	13,600	13,600	13,400	13,200
25-29	10,300	10,100	9,900	9,700	9,600	9,700	9,800	10,000	10,400	10,700	11,000
30-34	12,500	12,000	11,500	11,200	10,800	10,600	10,400	10,200	10,000	9,900	10,000
35-39	15,200	14,900	14,600	14,100	13,900	13,400	12,800	12,200	11,900	11,400	11,200
40-44	17,100	16,300	15,600	15,200	14,600	14,200	13,900	13,700	13,300	13,000	12,500
45-49	18,200	18,100	17,900	17,400	16,800	16,100	15,400	14,800	14,300	13,700	13,400
50-54	17,400	17,500	17,600	17,800	17,700	17,800	17,700	17,500	17,000	16,400	15,800
55-59	15,800	16,400	17,000	17,300	17,700	17,700	17,800	18,000	18,100	18,100	18,200
60-64	10,900	11,600	12,500	13,400	14,300	15,100	15,800	16,300	16,600	17,000	17,100
65-69	8,700	8,900	9,100	9,400	9,900	10,500	11,300	12,100	13,000	13,900	14,800
70-74	6,800	7,000	7,100	7,300	7,400	7,600	7,700	7,900	8,200	8,600	9,200
75-79	5,200	5,200	5,200	5,200	5,200	5,200	5,300	5,400	5,600	5,700	5,800
80-84	2,700	2,900	3,100	3,300	3,500	3,500	3,600	3,600	3,500	3,600	3,600
85-89	1,000	1,100	1,200	1,300	1,400	1,500	1,600	1,700	1,900	1,900	2,000
90-94	300	300	300	300	400	400	400	500	500	600	600
95+	100	100	100	100	100	100	100	100	100	100	100
ชาย Male (1)	211,500	211,100	210,700	210,200	209,700	209,000	208,400	207,600	206,800	206,000	205,100
(2)	*773*	*773*	*773*	*773*	*773*	*773*	*773*	*773*	*773*	*773*	*773*
รวมชาย TOTAL MALE (1)+(2)	*212,273*	*211,873*	*211,473*	*210,973*	*210,473*	*209,773*	*209,173*	*208,373*	*207,573*	*206,773*	*205,873*
0-4	12,200	11,600	11,100	10,600	10,200	9,900	9,800	9,700	9,600	9,400	9,300
5-9	14,000	13,800	13,600	13,200	12,900	12,500	11,900	11,400	10,900	10,500	10,200
10-14	15,400	15,200	14,800	14,600	14,400	14,200	14,000	13,700	13,400	13,100	12,700
15-19	14,300	14,500	14,600	14,500	14,300	14,000	13,800	13,500	13,300	13,100	12,900
20-24	11,100	11,300	11,600	12,100	12,500	12,800	13,000	13,200	13,100	12,900	12,700
25-29	9,900	9,600	9,400	9,200	9,100	9,200	9,300	9,600	9,900	10,300	10,700
30-34	13,100	12,400	11,800	11,300	10,700	10,400	10,100	9,900	9,700	9,600	9,600
35-39	16,600	16,300	15,900	15,500	15,100	14,500	13,800	13,000	12,400	11,800	11,500
40-44	19,100	18,200	17,300	16,700	15,900	15,500	15,100	14,800	14,400	14,000	13,400
45-49	20,700	20,700	20,600	20,100	19,500	18,700	17,800	16,900	16,300	15,600	15,100
50-54	19,200	19,500	19,700	19,900	20,100	20,200	20,200	20,100	19,700	19,000	18,300
55-59	17,000	17,800	18,500	19,000	19,600	19,800	20,100	20,300	20,600	20,700	20,900
60-64	11,800	12,700	13,600	14,800	15,800	16,800	17,600	18,300	18,800	19,400	19,600
65-69	9,700	9,900	10,200	10,500	11,100	11,800	12,700	13,700	14,900	15,900	16,900
70-74	8,000	8,100	8,200	8,400	8,700	8,800	9,000	9,200	9,600	10,100	10,800
75-79	6,900	7,000	7,000	7,000	6,900	6,900	7,000	7,200	7,400	7,600	7,700
80-84	3,800	4,100	4,400	4,700	5,000	5,100	5,200	5,200	5,200	5,200	5,200
85-89	1,600	1,700	1,900	2,000	2,200	2,400	2,600	2,800	3,000	3,200	3,300
90-94	500	600	600	700	700	800	800	900	1,000	1,100	1,200
95+	200	200	200	200	200	200	200	200	200	200	300
หญิง Female (1)	225,100	225,100	225,100	225,000	224,800	224,500	224,200	223,800	223,300	222,800	222,200
(2)	*939*	*939*	*939*	*939*	*939*	*939*	*939*	*939*	*939*	*939*	*939*
รวมหญิง TOTAL FEMALE (1)+(2)	*226,039*	*226,039*	*226,039*	*225,939*	*225,739*	*225,439*	*225,139*	*224,739*	*224,239*	*223,739*	*223,139*
รวม Total (1)	436,600	436,200	435,800	435,200	434,500	433,500	432,600	431,400	430,100	428,800	427,300
(2)	*1,712*	*1,712*	*1,712*	*1,712*	*1,712*	*1,712*	*1,712*	*1,712*	*1,712*	*1,712*	*1,712*
รวมทั้งหมด TOTAL (1)+(2)	*438,312*	*437,912*	*437,512*	*436,912*	*436,212*	*435,212*	*434,312*	*433,112*	*431,812*	*430,512*	*429,012*

(3) ประชากรสัญชาติไทยและไม่ใช่สัญชาติไทยแต่มีชื่อในทะเบียนบ้าน Thais, and non-Thais whose names are in household registration.

(4) ประชากรไม่ใช่สัญชาติไทยและไม่มีชื่อในทะเบียนบ้าน ที่มีจำนวนเท่ากับที่แจงนับได้ในปี 2553
Non-Thais whose names are not in household registration at the same number as enumerated in 2010.

ตาราง 29 จำนวนประชากรจำแนกตามอายุ และเพศ Number of population by age and sex

ภาคเหนือ จังหวัดอุตรดิตถ์ North : Uttaradit

อายุ Age	2564 2021	2565 2022	2566 2023	2567 2024	2568 2025	2569 2026	2570 2027	2571 2028	2572 2029	2573 2030
0-4	9,400	9,300	9,200	9,000	8,900	8,800	8,600	8,500	8,300	8,200
5-9	10,700	10,600	10,500	10,400	10,300	10,100	10,000	9,800	9,700	9,600
10-14	12,500	11,900	11,400	11,000	10,700	10,600	10,500	10,300	10,200	10,100
15-19	13,200	12,900	12,600	12,400	12,000	11,400	10,900	10,500	10,100	9,800
20-24	12,900	12,700	12,500	12,400	12,200	12,000	11,800	11,500	11,300	11,000
25-29	11,200	11,400	11,400	11,200	11,100	10,900	10,700	10,600	10,400	10,300
30-34	10,100	10,300	10,700	11,100	11,400	11,700	11,800	11,800	11,700	11,600
35-39	11,000	10,900	10,600	10,500	10,600	10,700	11,000	11,400	11,800	12,200
40-44	12,000	11,400	11,100	10,700	10,500	10,300	10,100	9,900	9,800	9,900
45-49	13,200	12,900	12,500	12,200	11,800	11,300	10,800	10,400	10,000	9,800
50-54	15,100	14,500	14,000	13,500	13,200	12,900	12,600	12,300	12,000	11,600
55-59	18,100	17,900	17,400	16,800	16,200	15,500	14,800	14,400	13,800	13,500
60-64	17,200	17,400	17,500	17,500	17,600	17,500	17,300	16,900	16,300	15,700
65-69	15,400	15,900	16,200	16,600	16,700	16,800	17,000	17,100	17,200	17,300
70-74	9,800	10,600	11,400	12,200	13,000	13,600	14,000	14,300	14,700	14,800
75-79	5,900	6,100	6,300	6,700	7,100	7,700	8,300	8,900	9,500	10,100
80-84	3,600	3,700	3,800	3,900	4,000	4,100	4,200	4,400	4,700	5,000
85-89	2,000	2,000	2,000	2,000	2,000	2,000	2,100	2,100	2,200	2,200
90-94	600	700	700	700	700	700	700	700	700	700
95+	100	100	100	100	100	100	100	200	200	200
ชาย Male (1)	204,100	203,100	202,100	201,000	199,900	198,700	197,500	196,100	194,800	193,300
(2)	*773*	*773*	*773*	*773*	*773*	*773*	*773*	*773*	*773*	*773*
รวมชาย TOTAL MALE (1)+(2)	*204,873*	*203,873*	*202,873*	*201,773*	*200,673*	*199,473*	*198,273*	*196,873*	*195,573*	*194,073*
0-4	9,200	9,100	8,900	8,800	8,700	8,600	8,400	8,300	8,100	8,000
5-9	10,100	10,000	9,900	9,800	9,600	9,500	9,400	9,200	9,100	9,000
10-14	12,100	11,500	11,100	10,600	10,300	10,200	10,100	10,000	9,900	9,800
15-19	12,700	12,500	12,200	11,900	11,500	11,000	10,500	10,100	9,600	9,400
20-24	12,500	12,200	12,000	11,800	11,700	11,500	11,300	11,000	10,800	10,400
25-29	11,000	11,100	11,100	11,000	10,800	10,600	10,400	10,200	10,100	9,900
30-34	9,800	10,100	10,500	10,900	11,300	11,600	11,800	11,800	11,700	11,600
35-39	11,100	10,900	10,700	10,600	10,600	10,800	11,100	11,600	12,100	12,600
40-44	12,800	12,100	11,500	10,900	10,600	10,300	10,100	9,900	9,800	9,800
45-49	14,800	14,500	14,100	13,700	13,100	12,400	11,800	11,200	10,600	10,300
50-54	17,400	16,600	15,900	15,300	14,800	14,500	14,200	13,700	13,400	12,800
55-59	20,900	20,800	20,400	19,700	19,000	18,000	17,200	16,500	15,800	15,300
60-64	19,900	20,200	20,400	20,600	20,700	20,800	20,700	20,300	19,600	18,900
65-69	17,800	18,400	18,900	19,600	19,700	20,100	20,300	20,600	20,800	20,900
70-74	11,600	12,500	13,600	14,600	15,500	16,300	16,900	17,400	18,000	18,200
75-79	7,900	8,100	8,400	8,900	9,500	10,300	11,100	12,100	13,000	13,800
80-84	5,300	5,400	5,600	5,700	5,800	6,000	6,200	6,400	6,800	7,300
85-89	3,300	3,400	3,300	3,300	3,300	3,400	3,500	3,600	3,800	3,800
90-94	1,300	1,400	1,500	1,600	1,600	1,600	1,700	1,700	1,700	1,700
95+	300	300	300	400	400	400	500	500	500	500
หญิง Female (1)	221,600	221,000	220,300	219,600	218,800	218,000	217,100	216,200	215,200	214,000
(2)	*939*	*939*	*939*	*939*	*939*	*939*	*939*	*939*	*939*	*939*
รวมหญิง TOTAL FEMALE (1)+(2)	*222,539*	*221,939*	*221,239*	*220,539*	*219,739*	*218,939*	*218,039*	*217,139*	*216,139*	*214,939*
รวม Total (1)	425,700	424,100	422,400	420,600	418,700	416,700	414,600	412,300	410,000	407,300
(2)	*1,712*	*1,712*	*1,712*	*1,712*	*1,712*	*1,712*	*1,712*	*1,712*	*1,712*	*1,712*
รวมทั้งหมด TOTAL (1)+(2)	*427,412*	*425,812*	*424,112*	*422,312*	*420,412*	*418,412*	*416,312*	*414,012*	*411,712*	*409,012*

(1) ประชากรสัญชาติไทยและไม่ใช่สัญชาติไทยแต่มีชื่อในทะเบียนบ้าน Thais, and non-Thais whose names are in household registration.

(2) ประชากรไม่ใช่สัญชาติไทยและไม่มีชื่อในทะเบียนบ้าน ที่มีจำนวนเท่ากับที่แจงนับได้ในปี 2553

Non-Thais whose names are not in household registration at the same number as enumerated in 2010.

ตาราง 30 จำนวนประชากรจำแนกตามอายุ และเพศ Number of population by age and sex

ภาคเหนือ จังหวัดแพร่ North : Phrae

อายุ Age	2553 2010	2554 2011	2555 2012	2556 2013	2557 2014	2558 2015	2559 2016	2560 2017	2561 2018	2562 2019	2563 2020
0-4	10,600	10,100	9,600	9,200	8,800	8,600	8,500	8,400	8,300	8,200	8,100
5-9	12,000	11,900	11,600	11,400	11,100	10,800	10,300	9,900	9,400	9,100	8,800
10-14	14,000	13,800	13,500	13,300	13,100	13,000	12,800	12,500	12,300	12,000	11,700
15-19	15,000	15,200	15,200	15,100	14,900	14,600	14,400	14,100	13,900	13,700	13,500
20-24	9,200	9,300	9,500	9,800	10,100	10,300	10,500	10,600	10,600	10,400	10,300
25-29	9,900	9,700	9,500	9,300	9,200	9,300	9,400	9,600	10,000	10,300	10,600
30-34	11,300	10,800	10,400	10,100	9,700	9,500	9,300	9,200	9,000	8,900	9,000
35-39	13,700	13,400	13,100	12,700	12,500	12,100	11,600	11,000	10,700	10,300	10,100
40-44	18,200	17,400	16,600	16,100	15,500	15,100	14,800	14,500	14,100	13,800	13,300
45-49	20,500	20,400	20,100	19,600	18,900	18,200	17,400	16,600	16,100	15,500	15,100
50-54	19,600	19,700	19,800	20,000	20,000	20,000	19,900	19,700	19,200	18,500	17,800
55-59	17,300	18,000	18,600	19,000	19,400	19,400	19,600	19,700	19,900	19,900	19,900
60-64	11,200	12,000	12,900	13,800	14,700	15,600	16,300	16,800	17,200	17,600	17,600
65-69	9,200	9,400	9,600	10,000	10,500	11,200	12,000	12,900	13,800	14,800	15,700
70-74	6,300	6,400	6,500	6,700	6,800	6,900	7,100	7,200	7,500	7,900	8,400
75-79	4,700	4,700	4,700	4,700	4,700	4,700	4,800	4,900	5,000	5,100	5,200
80-84	2,300	2,500	2,600	2,800	2,900	3,000	3,000	3,000	3,000	3,000	3,000
85-89	800	800	900	1,000	1,100	1,100	1,200	1,300	1,400	1,500	1,500
90-94	200	200	300	300	300	300	300	400	400	400	500
95+	100	100	100	100	100	100	100	100	100	100	100
ชาย Male (1)	205,900	205,600	205,300	204,900	204,300	203,800	203,200	202,500	201,800	201,000	200,100
(2)	*1,632*	*1,632*	*1,632*	*1,632*	*1,632*	*1,632*	*1,632*	*1,632*	*1,632*	*1,632*	*1,632*
รวมชาย TOTAL MALE (1)+(2)	*207,532*	*207,232*	*206,932*	*206,532*	*205,932*	*205,432*	*204,832*	*204,132*	*203,432*	*202,632*	*201,732*
0-4	10,200	9,700	9,200	8,900	8,500	8,300	8,200	8,100	8,000	7,900	7,800
5-9	11,800	11,700	11,500	11,200	10,900	10,600	10,100	9,600	9,300	8,900	8,600
10-14	13,800	13,600	13,300	13,100	12,800	12,700	12,500	12,300	12,000	11,700	11,300
15-19	13,800	13,900	14,000	13,900	13,700	13,400	13,200	12,900	12,700	12,500	12,400
20-24	7,700	7,800	8,000	8,300	8,600	8,800	9,000	9,100	9,100	9,000	8,800
25-29	8,800	8,500	8,300	8,200	8,100	8,100	8,200	8,500	8,800	9,200	9,500
30-34	11,600	11,000	10,500	10,000	9,500	9,300	9,000	8,800	8,600	8,500	8,600
35-39	14,800	14,500	14,200	13,800	13,500	12,900	12,300	11,600	11,100	10,500	10,200
40-44	20,500	19,400	18,500	17,800	17,100	16,500	16,200	15,800	15,400	15,000	14,400
45-49	22,700	22,700	22,600	22,100	21,400	20,600	19,600	18,600	17,900	17,200	16,600
50-54	21,600	21,900	22,200	22,400	22,600	22,800	22,800	22,700	22,200	21,500	20,700
55-59	18,400	19,300	20,000	20,600	21,200	21,400	21,700	22,000	22,200	22,400	22,500
60-64	12,600	13,500	14,600	15,700	16,900	17,900	18,800	19,600	20,100	20,700	20,900
65-69	10,400	10,600	10,800	11,200	11,800	12,600	13,600	14,600	15,900	17,000	18,000
70-74	8,100	8,200	8,300	8,500	8,700	8,900	9,100	9,300	9,600	10,200	10,900
75-79	6,500	6,600	6,600	6,600	6,500	6,500	6,600	6,800	6,900	7,100	7,300
80-84	3,300	3,500	3,800	4,100	4,300	4,400	4,500	4,500	4,500	4,500	4,500
85-89	1,100	1,200	1,300	1,400	1,600	1,700	1,800	2,000	2,100	2,300	2,300
90-94	300	400	400	400	500	500	500	600	600	700	700
95+	100	100	100	100	100	100	100	100	100	100	100
หญิง Female (1)	218,100	218,200	218,300	218,300	218,200	218,000	217,800	217,500	217,200	216,700	216,200
(2)	*1,579*	*1,579*	*1,579*	*1,579*	*1,579*	*1,579*	*1,579*	*1,579*	*1,579*	*1,579*	*1,579*
รวมหญิง TOTAL FEMALE (1)+(2)	*219,679*	*219,779*	*219,879*	*219,879*	*219,779*	*219,579*	*219,379*	*219,079*	*218,779*	*218,279*	*217,779*
รวม Total (1)	424,000	423,800	423,600	423,200	422,500	421,800	421,000	420,000	419,000	417,700	416,300
(2)	*3,211*	*3,211*	*3,211*	*3,211*	*3,211*	*3,211*	*3,211*	*3,211*	*3,211*	*3,211*	*3,211*
รวมทั้งหมด TOTAL (1)+(2)	*427,211*	*427,011*	*426,811*	*426,411*	*425,711*	*425,011*	*424,211*	*423,211*	*422,211*	*420,911*	*419,511*

(1) ประชากรสัญชาติไทยและไม่ใช่สัญชาติไทยแต่มีชื่อในทะเบียนบ้าน Thais, and non-Thais whose names are in household registration.

(2) ประชากรไม่ใช่สัญชาติไทยและไม่มีชื่อในทะเบียนบ้าน ที่มีจำนวนเท่ากับที่แจงนับได้ในปี 2553

Non-Thais whose names are not in household registration at the same number as enumerated in 2010.

ตาราง 30 จำนวนประชากรจำแนกตามอายุ และเพศ Number of population by age and sex

ภาคเหนือ จังหวัดแพร่ North : Phrae

อายุ Age	2564 2021	2565 2022	2566 2023	2567 2024	2568 2025	2569 2026	2570 2027	2571 2028	2572 2029	2573 2030
0-4	8,000	7,900	7,800	7,700	7,600	7,400	7,300	7,200	7,100	6,900
5-9	8,700	8,600	8,500	8,400	8,300	8,200	8,100	8,000	7,900	7,800
10-14	11,100	10,600	10,200	9,800	9,500	9,400	9,300	9,200	9,100	9,000
15-19	13,400	13,100	12,800	12,500	12,200	11,600	11,100	10,600	10,200	9,900
20-24	10,100	9,900	9,800	9,600	9,500	9,400	9,200	9,000	8,800	8,600
25-29	10,800	10,900	10,900	10,800	10,600	10,500	10,300	10,100	10,000	9,900
30-34	9,100	9,300	9,600	10,000	10,300	10,500	10,700	10,700	10,600	10,400
35-39	9,900	9,800	9,600	9,400	9,500	9,600	9,800	10,200	10,600	10,900
40-44	12,700	12,200	11,800	11,300	11,100	10,900	10,800	10,500	10,400	10,500
45-49	14,800	14,500	14,100	13,800	13,300	12,700	12,200	11,800	11,300	11,100
50-54	17,000	16,300	15,800	15,200	14,800	14,500	14,200	13,800	13,500	13,000
55-59	19,800	19,600	19,100	18,400	17,700	16,900	16,200	15,700	15,100	14,800
60-64	17,800	17,900	18,100	18,100	18,100	18,100	17,900	17,400	16,900	16,200
65-69	16,300	16,900	17,200	17,700	17,700	17,900	18,000	18,200	18,200	18,300
70-74	9,000	9,700	10,500	11,200	11,900	12,400	12,800	13,100	13,500	13,500
75-79	5,400	5,500	5,700	6,000	6,400	6,900	7,500	8,000	8,600	9,100
80-84	3,100	3,200	3,300	3,300	3,400	3,500	3,600	3,700	3,900	4,200
85-89	1,500	1,500	1,500	1,500	1,500	1,500	1,600	1,600	1,700	1,700
90-94	500	500	600	600	600	600	600	600	600	600
95+	100	100	100	100	100	100	100	100	100	100
ชาย Male (1)	199,100	198,000	196,800	195,500	194,200	192,700	191,200	189,700	188,100	186,500
(2)	*1,632*	*1,632*	*1,632*	*1,632*	*1,632*	*1,632*	*1,632*	*1,632*	*1,632*	*1,632*
รวมชาย TOTAL MALE (1)+(2)	*200,732*	*199,632*	*198,432*	*197,132*	*195,832*	*194,332*	*192,832*	*191,332*	*189,732*	*188,132*
0-4	7,700	7,600	7,500	7,400	7,300	7,200	7,100	6,900	6,800	6,700
5-9	8,500	8,400	8,300	8,200	8,100	8,000	7,900	7,800	7,700	7,600
10-14	10,800	10,300	9,900	9,500	9,200	9,100	9,000	8,900	8,800	8,700
15-19	12,200	11,900	11,600	11,400	11,000	10,400	9,900	9,500	9,200	9,000
20-24	8,700	8,500	8,400	8,200	8,100	8,000	7,900	7,700	7,500	7,300
25-29	9,700	9,900	9,800	9,800	9,600	9,400	9,200	9,100	8,900	8,800
30-34	8,700	9,000	9,300	9,700	10,100	10,400	10,500	10,500	10,400	10,300
35-39	9,900	9,700	9,600	9,400	9,500	9,600	9,900	10,300	10,700	11,200
40-44	13,600	12,900	12,300	11,700	11,300	11,000	10,800	10,600	10,500	10,500
45-49	16,300	15,900	15,500	15,000	14,400	13,700	12,900	12,300	11,700	11,300
50-54	19,600	18,700	18,000	17,200	16,700	16,300	16,000	15,500	15,100	14,500
55-59	22,600	22,400	22,000	21,300	20,400	19,400	18,500	17,800	17,100	16,500
60-64	21,300	21,500	21,800	21,900	22,100	22,200	22,100	21,600	20,900	20,200
65-69	18,900	19,700	20,200	20,900	21,100	21,400	21,700	22,000	22,200	22,300
70-74	11,700	12,600	13,700	14,700	15,600	16,400	17,100	17,600	18,100	18,400
75-79	7,400	7,600	7,900	8,400	9,000	9,700	10,500	11,400	12,200	13,000
80-84	4,600	4,700	4,800	4,900	5,100	5,200	5,300	5,600	5,900	6,300
85-89	2,300	2,400	2,300	2,300	2,400	2,400	2,500	2,600	2,600	2,700
90-94	800	900	900	1,000	1,000	1,000	1,000	1,000	1,000	1,000
95+	100	100	200	200	200	200	200	200	200	200
หญิง Female (1)	215,500	214,800	214,000	213,100	212,200	211,100	210,000	208,900	207,700	206,500
(2)	*1,579*	*1,579*	*1,579*	*1,579*	*1,579*	*1,579*	*1,579*	*1,579*	*1,579*	*1,579*
รวมหญิง TOTAL FEMALE (1)+(2)	*217,079*	*216,379*	*215,579*	*214,679*	*213,779*	*212,679*	*211,579*	*210,479*	*209,279*	*208,079*
รวม Total (1)	414,600	412,800	410,800	408,600	406,400	403,800	401,200	398,600	395,800	393,000
(2)	*3,211*	*3,211*	*3,211*	*3,211*	*3,211*	*3,211*	*3,211*	*3,211*	*3,211*	*3,211*
รวมทั้งหมด TOTAL (1)+(2)	*417,811*	*416,011*	*414,011*	*411,811*	*409,611*	*407,011*	*404,411*	*401,811*	*399,011*	*396,211*

(1) ประชากรสัญชาติไทยและไม่ใช่สัญชาติไทยแต่มีชื่อในทะเบียนบ้าน Thais, and non-Thais whose names are in household registration.

(2) ประชากรไม่ใช่สัญชาติไทยและไม่มีชื่อในทะเบียนบ้าน ที่มีจำนวนเท่ากับที่แจงนับได้ในปี 2553

Non-Thais whose names are not in household registration at the same number as enumerated in 2010.

ตาราง 31 จำนวนประชากรจำแนกตามอายุ และเพศ Number of population by age and sex

ภาคเหนือ จังหวัดน่าน North : Nan

อายุ Age	2553 2010	2554 2011	2555 2012	2556 2013	2557 2014	2558 2015	2559 2016	2560 2017	2561 2018	2562 2019	2563 2020
0-4	14,400	13,700	13,000	12,500	12,000	11,600	11,500	11,400	11,300	11,100	11,000
5-9	15,200	15,000	14,700	14,400	14,100	13,700	13,000	12,400	11,900	11,400	11,100
10-14	17,500	17,200	16,900	16,600	16,400	16,200	16,000	15,700	15,400	15,000	14,600
15-19	16,400	16,600	16,700	16,500	16,300	16,000	15,700	15,400	15,200	15,000	14,800
20-24	10,500	10,600	10,800	11,200	11,500	11,800	12,000	12,100	12,000	11,900	11,700
25-29	10,800	10,600	10,400	10,200	10,100	10,200	10,300	10,500	10,900	11,300	11,600
30-34	12,300	11,800	11,300	11,000	10,600	10,400	10,200	10,100	9,800	9,700	9,800
35-39	14,600	14,300	14,000	13,600	13,300	12,900	12,300	11,800	11,400	11,000	10,800
40-44	19,900	19,000	18,200	17,600	16,900	16,500	16,200	15,800	15,400	15,000	14,500
45-49	22,100	22,000	21,700	21,100	20,400	19,600	18,800	17,900	17,400	16,700	16,300
50-54	20,300	20,400	20,500	20,700	20,700	20,700	20,600	20,400	19,800	19,200	18,400
55-59	16,700	17,400	17,900	18,300	18,700	18,700	18,800	19,000	19,100	19,100	19,200
60-64	10,200	10,900	11,700	12,500	13,400	14,200	14,800	15,300	15,600	16,000	16,100
65-69	8,700	8,800	9,000	9,400	9,900	10,500	11,200	12,000	12,900	13,800	14,700
70-74	6,100	6,200	6,300	6,500	6,600	6,700	6,900	7,000	7,300	7,700	8,200
75-79	5,100	5,100	5,200	5,100	5,100	5,100	5,200	5,300	5,500	5,600	5,700
80-84	2,600	2,900	3,100	3,300	3,400	3,500	3,500	3,500	3,500	3,500	3,500
85-89	1,000	1,100	1,200	1,300	1,400	1,500	1,600	1,800	1,900	2,000	2,000
90-94	300	300	300	300	300	400	400	400	500	500	500
95+	100	100	100	100	100	100	100	100	100	100	100
ชาย Male (1)	224,700	223,900	223,100	222,200	221,200	220,200	219,200	218,100	217,000	215,800	214,700
(2)	*464*	*464*	*464*	*464*	*464*	*464*	*464*	*464*	*464*	*464*	*464*
รวมชาย TOTAL MALE (1)+(2)	*225,164*	*224,364*	*223,564*	*222,664*	*221,664*	*220,664*	*219,664*	*218,564*	*217,464*	*216,264*	*215,164*
0-4	13,600	12,900	12,300	11,800	11,300	11,000	10,900	10,800	10,700	10,500	10,400
5-9	14,600	14,400	14,200	13,800	13,500	13,100	12,500	11,900	11,400	11,000	10,600
10-14	17,300	17,000	16,600	16,400	16,100	15,900	15,700	15,400	15,000	14,700	14,200
15-19	14,700	14,800	14,900	14,800	14,600	14,300	14,000	13,700	13,500	13,300	13,100
20-24	8,600	8,700	9,000	9,300	9,600	9,900	10,100	10,300	10,200	10,100	10,000
25-29	10,100	9,800	9,600	9,400	9,300	9,300	9,500	9,800	10,200	10,600	10,900
30-34	13,200	12,600	12,000	11,400	10,800	10,500	10,200	10,000	9,800	9,700	9,700
35-39	15,900	15,600	15,300	14,800	14,400	13,900	13,200	12,500	11,900	11,300	11,000
40-44	21,900	20,800	19,800	19,100	18,300	17,700	17,300	17,000	16,500	16,000	15,400
45-49	23,100	23,200	23,000	22,500	21,800	20,900	19,900	19,000	18,300	17,500	16,900
50-54	20,800	21,100	21,300	21,500	21,700	21,900	21,900	21,800	21,300	20,600	19,800
55-59	16,400	17,100	17,800	18,200	18,800	19,000	19,200	19,500	19,700	19,900	20,000
60-64	10,000	10,800	11,600	12,500	13,400	14,300	15,000	15,600	16,000	16,500	16,700
65-69	9,100	9,200	9,500	9,800	10,300	11,000	11,900	12,800	13,900	14,800	15,800
70-74	6,700	6,700	6,900	7,000	7,200	7,400	7,500	7,700	8,000	8,400	9,000
75-79	5,900	6,000	6,000	6,000	5,900	5,900	6,000	6,100	6,300	6,500	6,600
80-84	3,000	3,200	3,500	3,700	3,900	4,000	4,100	4,100	4,100	4,100	4,100
85-89	1,400	1,500	1,600	1,700	1,900	2,100	2,200	2,400	2,600	2,800	2,800
90-94	500	500	500	600	600	700	700	800	900	900	1,000
95+	100	100	100	100	100	100	200	200	200	200	200
หญิง Female (1)	226,900	226,200	225,400	224,600	223,700	222,900	222,000	221,100	220,300	219,300	218,300
(2)	*547*	*547*	*547*	*547*	*547*	*547*	*547*	*547*	*547*	*547*	*547*
รวมหญิง TOTAL FEMALE (1)+(2)	*227,447*	*226,747*	*225,947*	*225,147*	*224,247*	*223,447*	*222,547*	*221,647*	*220,847*	*219,847*	*218,847*
รวม Total (1)	451,600	450,100	448,500	446,800	444,900	443,100	441,200	439,200	437,300	435,100	433,000
(2)	*1,011*	*1,011*	*1,011*	*1,011*	*1,011*	*1,011*	*1,011*	*1,011*	*1,011*	*1,011*	*1,011*
รวมทั้งหมด TOTAL (1)+(2)	*452,611*	*451,111*	*449,511*	*447,811*	*445,911*	*444,111*	*442,211*	*440,211*	*438,311*	*436,111*	*434,011*

(1) ประชากรสัญชาติไทยและไม่ใช่สัญชาติไทยแต่มีชื่อในทะเบียนบ้าน Thais, and non-Thais whose names are in household registration.

(2) ประชากรไม่ใช่สัญชาติไทยและไม่มีชื่อในทะเบียนบ้าน ที่มีจำนวนเท่ากับที่แจงนับได้ในปี 2553

Non-Thais whose names are not in household registration at the same number as enumerated in 2010.

ตาราง 31 จำนวนประชากรจำแนกตามอายุ และเพศ Number of population by age and sex

ภาคเหนือ จังหวัดน่าน North : Nan

อายุ Age	2564 2021	2565 2022	2566 2023	2567 2024	2568 2025	2569 2026	2570 2027	2571 2028	2572 2029	2573 2030
0-4	10,900	10,700	10,600	10,400	10,300	10,100	10,000	9,800	9,600	9,400
5-9	11,000	10,900	10,800	10,600	10,500	10,400	10,200	10,100	9,900	9,800
10-14	13,900	13,300	12,800	12,200	11,900	11,800	11,600	11,500	11,400	11,200
15-19	14,600	14,300	14,000	13,700	13,300	12,600	12,000	11,500	11,100	10,800
20-24	11,500	11,300	11,100	11,000	10,800	10,700	10,500	10,200	10,000	9,700
25-29	11,800	12,000	11,900	11,800	11,600	11,400	11,200	11,100	11,000	10,800
30-34	9,900	10,100	10,500	10,900	11,200	11,500	11,600	11,600	11,500	11,400
35-39	10,600	10,400	10,200	10,100	10,200	10,300	10,600	11,000	11,400	11,700
40-44	13,900	13,300	12,900	12,300	12,100	11,900	11,700	11,500	11,400	11,400
45-49	16,000	15,700	15,200	14,900	14,300	13,700	13,100	12,700	12,200	12,000
50-54	17,600	16,900	16,300	15,700	15,400	15,100	14,700	14,300	14,000	13,500
55-59	19,100	18,800	18,300	17,700	17,000	16,300	15,600	15,100	14,600	14,200
60-64	16,200	16,300	16,500	16,500	16,500	16,500	16,300	15,900	15,400	14,800
65-69	15,300	15,800	16,200	16,600	16,600	16,800	16,900	17,100	17,100	17,100
70-74	8,800	9,500	10,200	10,900	11,600	12,100	12,500	12,700	13,100	13,100
75-79	5,900	6,000	6,200	6,600	7,000	7,500	8,100	8,700	9,300	9,900
80-84	3,600	3,700	3,800	3,900	4,000	4,100	4,200	4,400	4,600	4,900
85-89	2,000	2,000	2,000	2,000	2,000	2,100	2,100	2,200	2,200	2,300
90-94	600	600	700	700	700	700	700	700	700	700
95+	100	100	100	100	200	200	200	200	200	200
ชาย Male (1)	213,300	211,800	210,300	208,700	207,100	205,500	203,800	202,300	200,600	199,100
(2)	*464*	*464*	*464*	*464*	*464*	*464*	*464*	*464*	*464*	*464*
รวมชาย TOTAL MALE (1)+(2)	*213,764*	*212,264*	*210,764*	*209,164*	*207,564*	*205,964*	*204,264*	*202,764*	*201,064*	*199,564*
0-4	10,300	10,100	10,000	9,800	9,700	9,600	9,400	9,200	9,100	8,900
5-9	10,500	10,400	10,300	10,200	10,100	9,900	9,800	9,600	9,500	9,400
10-14	13,600	13,000	12,400	11,900	11,600	11,500	11,300	11,200	11,100	10,900
15-19	12,900	12,700	12,400	12,100	11,600	11,100	10,500	10,100	9,800	9,500
20-24	9,800	9,600	9,400	9,300	9,100	9,000	8,900	8,600	8,400	8,200
25-29	11,200	11,300	11,300	11,200	11,000	10,800	10,600	10,400	10,300	10,100
30-34	9,900	10,200	10,600	11,000	11,500	11,800	12,000	12,000	11,900	11,700
35-39	10,700	10,500	10,300	10,200	10,200	10,300	10,700	11,100	11,600	12,000
40-44	14,600	13,800	13,200	12,500	12,100	11,800	11,500	11,300	11,200	11,200
45-49	16,600	16,200	15,700	15,300	14,700	14,000	13,200	12,600	11,900	11,600
50-54	18,900	17,900	17,300	16,500	16,000	15,700	15,300	14,900	14,500	13,900
55-59	20,000	19,900	19,400	18,800	18,100	17,200	16,400	15,800	15,100	14,600
60-64	16,900	17,100	17,300	17,500	17,600	17,600	17,600	17,200	16,700	16,000
65-69	16,500	17,200	17,600	18,200	18,400	18,700	18,900	19,200	19,300	19,500
70-74	9,700	10,500	11,300	12,200	12,900	13,600	14,100	14,500	15,000	15,200
75-79	6,700	6,900	7,200	7,600	8,100	8,800	9,500	10,300	11,000	11,800
80-84	4,100	4,200	4,400	4,500	4,600	4,700	4,800	5,100	5,400	5,800
85-89	2,900	2,900	2,900	2,900	2,900	3,000	3,100	3,100	3,300	3,300
90-94	1,100	1,200	1,300	1,300	1,400	1,400	1,400	1,400	1,400	1,400
95+	200	200	300	300	300	300	400	400	400	400
หญิง Female (1)	217,100	215,900	214,600	213,200	211,900	210,600	209,200	208,000	206,700	205,500
(2)	*547*	*547*	*547*	*547*	*547*	*547*	*547*	*547*	*547*	*547*
รวมหญิง TOTAL FEMALE (1)+(2)	*217,647*	*216,447*	*215,147*	*213,747*	*212,447*	*211,147*	*209,747*	*208,547*	*207,247*	*206,047*
รวม Total (1)	430,400	427,700	424,900	421,900	419,000	416,100	413,000	410,300	407,300	404,600
(2)	*1,011*	*1,011*	*1,011*	*1,011*	*1,011*	*1,011*	*1,011*	*1,011*	*1,011*	*1,011*
รวมทั้งหมด TOTAL (1)+(2)	*431,411*	*428,711*	*425,911*	*422,911*	*420,011*	*417,111*	*414,011*	*411,311*	*408,311*	*405,611*

(1) ประชากรสัญชาติไทยและไม่ใช่สัญชาติไทยแต่มีชื่อในทะเบียนบ้าน Thais, and non-Thais whose names are in household registration.

(2) ประชากรไม่ใช่สัญชาติไทยและไม่มีชื่อในทะเบียนบ้าน ที่มีจำนวนเท่ากับที่แจงนับได้ในปี 2553

Non-Thais whose names are not in household registration at the same number as enumerated in 2010.

ตาราง 32 จำนวนประชากรจำแนกตามอายุ และเพศ Number of population by age and sex

ภาคเหนือ จังหวัดพะเยา North : Phayao

อายุ Age	2553 2010	2554 2011	2555 2012	2556 2013	2557 2014	2558 2015	2559 2016	2560 2017	2561 2018	2562 2019	2563 2020
0-4	10,600	10,100	9,700	9,300	8,900	8,600	8,500	8,500	8,400	8,300	8,200
5-9	12,100	11,900	11,700	11,400	11,200	10,900	10,300	9,900	9,500	9,100	8,800
10-14	14,500	14,300	14,000	13,800	13,600	13,400	13,200	13,000	12,700	12,400	12,100
15-19	14,600	14,800	14,900	14,800	14,600	14,300	14,000	13,800	13,600	13,400	13,200
20-24	10,000	10,100	10,300	10,700	11,000	11,300	11,400	11,500	11,500	11,300	11,100
25-29	9,300	9,200	9,000	8,800	8,700	8,800	8,900	9,100	9,400	9,800	10,000
30-34	11,300	10,800	10,400	10,100	9,700	9,500	9,300	9,200	9,000	8,900	9,000
35-39	13,800	13,500	13,200	12,900	12,600	12,200	11,700	11,200	10,800	10,400	10,200
40-44	17,200	16,400	15,700	15,200	14,600	14,300	14,000	13,700	13,300	13,000	12,600
45-49	20,500	20,400	20,100	19,600	19,000	18,200	17,400	16,600	16,100	15,500	15,200
50-54	19,700	19,900	20,000	20,200	20,100	20,200	20,100	19,800	19,300	18,700	17,900
55-59	16,900	17,600	18,100	18,500	18,900	18,900	19,000	19,200	19,400	19,400	19,400
60-64	10,400	11,100	12,000	12,800	13,700	14,500	15,100	15,600	15,900	16,300	16,300
65-69	7,500	7,600	7,800	8,100	8,500	9,000	9,700	10,400	11,200	11,900	12,700
70-74	6,000	6,100	6,200	6,300	6,500	6,600	6,700	6,900	7,200	7,500	8,000
75-79	4,900	4,900	5,000	4,900	4,900	4,900	5,000	5,100	5,300	5,400	5,500
80-84	2,400	2,600	2,800	3,000	3,100	3,200	3,200	3,200	3,200	3,200	3,200
85-89	900	1,000	1,000	1,100	1,200	1,300	1,400	1,500	1,600	1,700	1,700
90-94	200	200	200	200	200	200	300	300	300	300	300
95+	0	0	0	0	0	0	100	100	100	100	100
ชาย Male (1)	202,800	202,600	202,200	201,700	201,100	200,400	199,500	198,600	197,600	196,500	195,400
(2)	*1,529*	*1,529*	*1,529*	*1,529*	*1,529*	*1,529*	*1,529*	*1,529*	*1,529*	*1,529*	*1,529*
รวมชาย TOTAL MALE (1)+(2)	*204,329*	*204,129*	*203,729*	*203,229*	*202,629*	*201,929*	*201,029*	*200,129*	*199,129*	*198,029*	*196,929*
0-4	10,300	9,800	9,300	8,900	8,600	8,300	8,200	8,200	8,100	8,000	7,900
5-9	11,700	11,500	11,300	11,100	10,800	10,500	10,000	9,500	9,100	8,800	8,500
10-14	14,200	14,000	13,700	13,400	13,200	13,100	12,900	12,600	12,300	12,000	11,700
15-19	14,900	15,100	15,200	15,100	14,900	14,600	14,400	14,100	13,900	13,600	13,500
20-24	9,500	9,700	10,000	10,400	10,700	11,000	11,200	11,300	11,200	11,100	10,900
25-29	8,700	8,500	8,300	8,100	8,000	8,100	8,200	8,400	8,700	9,100	9,400
30-34	11,700	11,100	10,600	10,100	9,600	9,300	9,000	8,900	8,700	8,600	8,600
35-39	14,700	14,400	14,100	13,700	13,300	12,800	12,200	11,600	11,000	10,400	10,100
40-44	19,800	18,800	17,900	17,200	16,500	16,000	15,600	15,300	14,900	14,500	13,900
45-49	22,100	22,200	22,000	21,600	20,900	20,100	19,100	18,200	17,500	16,700	16,200
50-54	21,100	21,500	21,700	22,000	22,100	22,300	22,300	22,200	21,700	21,000	20,200
55-59	17,300	18,200	18,900	19,300	19,900	20,100	20,400	20,700	20,900	21,100	21,200
60-64	10,600	11,400	12,300	13,300	14,200	15,100	15,800	16,400	16,800	17,300	17,500
65-69	7,700	7,800	8,000	8,300	8,700	9,300	10,000	10,800	11,700	12,500	13,300
70-74	6,500	6,500	6,700	6,800	7,000	7,100	7,300	7,400	7,700	8,100	8,700
75-79	5,700	5,800	5,800	5,700	5,700	5,700	5,700	5,900	6,000	6,200	6,300
80-84	2,900	3,100	3,300	3,600	3,800	3,900	3,900	4,000	3,900	3,900	3,900
85-89	1,100	1,200	1,300	1,400	1,600	1,700	1,800	2,000	2,100	2,200	2,300
90-94	300	300	400	400	400	400	500	500	600	600	700
95+	100	100	100	100	100	100	100	100	100	100	100
หญิง Female (1)	210,800	210,800	210,700	210,400	210,000	209,400	208,700	207,900	207,000	206,000	204,900
(2)	*1,913*	*1,913*	*1,913*	*1,913*	*1,913*	*1,913*	*1,913*	*1,913*	*1,913*	*1,913*	*1,913*
รวมหญิง TOTAL FEMALE (1)+(2)	*212,713*	*212,713*	*212,613*	*212,313*	*211,913*	*211,313*	*210,613*	*209,813*	*208,913*	*207,913*	*206,813*
รวม Total (1)	413,600	413,400	412,900	412,100	411,100	409,800	408,200	406,500	404,600	402,500	400,300
(2)	*3,443*	*3,443*	*3,443*	*3,443*	*3,443*	*3,443*	*3,443*	*3,443*	*3,443*	*3,443*	*3,443*
รวมทั้งหมด TOTAL (1)+(2)	*417,043*	*416,843*	*416,343*	*415,543*	*414,543*	*413,243*	*411,643*	*409,943*	*408,043*	*405,943*	*403,743*

(1) ประชากรสัญชาติไทยและไม่ใช่สัญชาติไทยแต่มีชื่อในทะเบียนบ้าน Thais, and non-Thais whose names are in household registration.

(2) ประชากรไม่ใช่สัญชาติไทยและไม่มีชื่อในทะเบียนบ้าน ที่มีจำนวนเท่ากับที่แจงนับได้ในปี 2553

Non-Thais whose names are not in household registration at the same number as enumerated in 2010.

ตาราง 32 จำนวนประชากรจำแนกตามอายุ และเพศ Number of population by age and sex

ภาคเหนือ จังหวัดพะเยา North : Phayao

อายุ Age	2564 2021	2565 2022	2566 2023	2567 2024	2568 2025	2569 2026	2570 2027	2571 2028	2572 2029	2573 2030
0-4	8,100	7,900	7,800	7,700	7,600	7,500	7,400	7,300	7,100	7,000
5-9	8,800	8,700	8,600	8,500	8,400	8,200	8,100	8,000	7,900	7,800
10-14	11,500	11,000	10,600	10,100	9,800	9,700	9,600	9,500	9,400	9,300
15-19	13,100	12,800	12,500	12,200	11,900	11,300	10,800	10,400	10,000	9,700
20-24	10,900	10,800	10,600	10,500	10,300	10,200	10,000	9,800	9,600	9,300
25-29	10,200	10,300	10,300	10,200	10,000	9,900	9,700	9,600	9,500	9,300
30-34	9,000	9,300	9,600	9,900	10,200	10,500	10,600	10,600	10,500	10,400
35-39	10,000	9,900	9,600	9,500	9,600	9,700	10,000	10,300	10,700	11,000
40-44	12,000	11,500	11,100	10,700	10,500	10,300	10,200	9,900	9,800	9,900
45-49	14,800	14,500	14,100	13,800	13,300	12,800	12,200	11,800	11,300	11,100
50-54	17,100	16,400	15,900	15,300	14,900	14,700	14,400	13,900	13,600	13,100
55-59	19,300	19,100	18,600	18,000	17,300	16,500	15,800	15,300	14,700	14,400
60-64	16,400	16,600	16,700	16,700	16,800	16,700	16,500	16,000	15,500	14,900
65-69	13,200	13,700	13,900	14,300	14,300	14,400	14,600	14,700	14,800	14,800
70-74	8,600	9,300	10,000	10,700	11,300	11,800	12,300	12,500	12,800	12,900
75-79	5,600	5,800	6,000	6,400	6,800	7,300	7,900	8,500	9,100	9,600
80-84	3,300	3,300	3,400	3,500	3,600	3,700	3,800	3,900	4,200	4,500
85-89	1,700	1,700	1,700	1,700	1,700	1,800	1,800	1,800	1,900	1,900
90-94	400	400	400	400	400	400	400	400	400	400
95+	100	100	100	100	100	100	100	100	100	100
ชาย Male (1)	194,200	193,000	191,600	190,300	188,900	187,500	186,000	184,600	183,000	181,500
(2)	*1,529*	*1,529*	*1,529*	*1,529*	*1,529*	*1,529*	*1,529*	*1,529*	*1,529*	*1,529*
รวมชาย TOTAL MALE (1)+(2)	*195,729*	*194,529*	*193,129*	*191,829*	*190,429*	*189,029*	*187,529*	*186,129*	*184,529*	*183,029*
0-4	7,800	7,600	7,500	7,400	7,300	7,200	7,100	7,000	6,900	6,700
5-9	8,400	8,300	8,300	8,200	8,100	7,900	7,800	7,700	7,600	7,500
10-14	11,100	10,600	10,200	9,800	9,500	9,400	9,300	9,200	9,100	9,000
15-19	13,200	13,000	12,700	12,400	12,000	11,400	10,900	10,500	10,100	9,800
20-24	10,700	10,500	10,300	10,200	10,000	9,900	9,700	9,400	9,200	8,900
25-29	9,600	9,800	9,800	9,700	9,500	9,400	9,100	9,000	8,900	8,800
30-34	8,700	9,000	9,300	9,700	10,100	10,400	10,600	10,600	10,500	10,300
35-39	9,800	9,600	9,500	9,300	9,400	9,500	9,800	10,200	10,600	11,100
40-44	13,200	12,500	11,900	11,300	11,000	10,600	10,400	10,200	10,100	10,100
45-49	15,900	15,500	15,100	14,700	14,000	13,400	12,600	12,000	11,400	11,100
50-54	19,200	18,300	17,600	16,800	16,300	16,000	15,600	15,200	14,700	14,100
55-59	21,200	21,100	20,700	20,000	19,200	18,300	17,400	16,800	16,000	15,600
60-64	17,800	18,000	18,200	18,400	18,500	18,500	18,400	18,000	17,400	16,800
65-69	14,000	14,500	14,900	15,300	15,500	15,800	15,900	16,100	16,300	16,400
70-74	9,400	10,100	11,000	11,700	12,500	13,200	13,700	14,100	14,500	14,700
75-79	6,400	6,600	6,900	7,300	7,800	8,400	9,100	9,800	10,600	11,300
80-84	4,000	4,100	4,200	4,300	4,400	4,500	4,700	4,900	5,200	5,600
85-89	2,300	2,400	2,300	2,300	2,300	2,400	2,500	2,600	2,600	2,700
90-94	700	800	800	900	900	900	900	900	900	900
95+	200	200	200	200	200	200	300	300	300	300
หญิง Female (1)	203,700	202,500	201,300	200,000	198,600	197,300	195,800	194,400	192,900	191,500
(2)	*1,913*	*1,913*	*1,913*	*1,913*	*1,913*	*1,913*	*1,913*	*1,913*	*1,913*	*1,913*
รวมหญิง TOTAL FEMALE (1)+(2)	*205,613*	*204,413*	*203,213*	*201,913*	*200,513*	*199,213*	*197,713*	*196,313*	*194,813*	*193,413*
รวม Total (1)	397,900	395,500	392,900	390,300	387,500	384,800	381,800	379,000	375,900	373,000
(2)	*3,443*	*3,443*	*3,443*	*3,443*	*3,443*	*3,443*	*3,443*	*3,443*	*3,443*	*3,443*
รวมทั้งหมด TOTAL (1)+(2)	*401,343*	*398,943*	*396,343*	*393,743*	*390,943*	*388,243*	*385,243*	*382,443*	*379,343*	*376,443*

(1) ประชากรสัญชาติไทยและไม่ใช่สัญชาติไทยแต่มีชื่อในทะเบียนบ้าน Thais, and non-Thais whose names are in household registration.

(2) ประชากรไม่ใช่สัญชาติไทยและไม่มีชื่อในทะเบียนบ้าน ที่มีจำนวนเท่ากับที่แจงนับได้ในปี 2553

Non-Thais whose names are not in household registration at the same number as enumerated in 2010.

ตาราง 33 จำนวนประชากรจำแนกตามอายุ และเพศ Number of population by age and sex

ภาคเหนือ จังหวัดเชียงราย North : Chiengrai

อายุ Age	2553 2010	2554 2011	2555 2012	2556 2013	2557 2014	2558 2015	2559 2016	2560 2017	2561 2018	2562 2019	2563 2020
0-4	32,600	31,000	29,700	28,400	27,300	26,500	26,200	25,900	25,700	25,400	25,000
5-9	37,100	36,600	35,900	35,100	34,400	33,400	31,800	30,400	29,200	28,000	27,200
10-14	40,600	39,900	39,100	38,500	38,000	37,500	37,000	36,300	35,500	34,700	33,800
15-19	41,600	42,200	42,400	42,200	41,600	40,800	40,100	39,400	38,800	38,300	37,800
20-24	34,300	34,700	35,400	36,600	37,700	38,600	39,200	39,600	39,400	38,900	38,300
25-29	34,300	33,800	33,300	32,600	32,200	32,400	32,800	33,500	34,700	35,900	36,800
30-34	37,700	36,200	34,700	33,700	32,400	31,800	31,300	30,800	30,100	29,800	30,100
35-39	39,600	38,800	38,000	36,900	36,200	34,900	33,400	32,000	31,000	29,800	29,200
40-44	44,900	42,900	41,100	39,800	38,200	37,300	36,600	35,900	34,800	34,100	32,800
45-49	51,300	51,100	50,400	49,000	47,400	45,500	43,500	41,600	40,400	38,800	37,900
50-54	50,100	50,400	50,800	51,200	51,100	51,200	51,000	50,400	49,100	47,400	45,600
55-59	40,800	42,500	43,800	44,600	45,700	45,700	46,000	46,400	46,800	46,800	46,800
60-64	25,800	27,500	29,600	31,700	33,900	35,900	37,400	38,600	39,400	40,300	40,400
65-69	18,400	18,800	19,200	19,900	20,900	22,300	23,800	25,600	27,500	29,400	31,200
70-74	13,800	14,000	14,300	14,700	15,000	15,200	15,600	15,900	16,500	17,400	18,600
75-79	11,900	12,000	12,000	11,900	11,900	11,900	12,200	12,400	12,700	13,000	13,300
80-84	6,000	6,500	6,900	7,400	7,700	7,900	8,000	8,000	7,900	7,900	8,000
85-89	2,300	2,400	2,700	2,900	3,100	3,300	3,600	3,900	4,100	4,300	4,400
90-94	700	800	800	900	900	1,000	1,100	1,200	1,300	1,400	1,400
95+	200	100	100	200	200	200	200	200	200	200	200
ชาย Male (1)	563,900	562,200	560,300	558,200	555,800	553,400	550,800	548,000	545,100	541,900	538,800
(2)	*13,415*	*13,415*	*13,415*	*13,415*	*13,415*	*13,415*	*13,415*	*13,415*	*13,415*	*13,415*	*13,415*
รวมชาย TOTAL MALE (1)+(2)	*577,315*	*575,615*	*573,715*	*571,615*	*569,215*	*566,815*	*564,215*	*561,415*	*558,515*	*555,315*	*552,215*
0-4	32,100	30,500	29,100	27,900	26,800	26,000	25,800	25,500	25,200	24,900	24,600
5-9	35,900	35,400	34,800	33,900	33,100	32,100	30,600	29,200	28,000	26,900	26,100
10-14	39,600	38,900	38,000	37,500	36,800	36,400	35,800	35,200	34,300	33,600	32,500
15-19	39,800	40,300	40,500	40,200	39,700	39,000	38,300	37,500	36,900	36,300	35,900
20-24	32,900	33,400	34,500	35,700	36,900	38,100	38,800	39,100	38,900	38,500	37,900
25-29	33,600	32,700	32,100	31,500	31,200	31,200	31,700	32,700	33,900	35,200	36,500
30-34	37,800	36,000	34,200	32,600	31,000	30,200	29,300	28,700	28,200	27,900	28,000
35-39	40,900	40,000	39,200	38,100	37,100	35,600	33,900	32,100	30,600	29,100	28,200
40-44	50,700	48,200	45,900	44,100	42,300	41,000	40,000	39,200	38,100	37,100	35,600
45-49	56,400	56,500	56,100	55,000	53,200	51,100	48,700	46,200	44,500	42,600	41,300
50-54	54,000	54,800	55,500	56,100	56,500	56,900	57,000	56,700	55,500	53,700	51,700
55-59	42,900	45,000	46,700	47,900	49,300	49,800	50,600	51,100	51,700	52,200	52,500
60-64	26,300	28,300	30,500	33,000	35,300	37,500	39,300	40,800	41,900	43,200	43,600
65-69	19,400	19,800	20,200	21,000	22,100	23,600	25,400	27,400	29,600	31,700	33,700
70-74	15,300	15,500	15,700	16,200	16,500	16,900	17,200	17,600	18,300	19,300	20,600
75-79	13,900	14,100	14,200	14,000	13,900	13,900	14,100	14,400	14,800	15,200	15,500
80-84	7,000	7,700	8,300	8,800	9,300	9,600	9,800	9,800	9,800	9,700	9,700
85-89	3,100	3,200	3,600	3,900	4,200	4,500	5,000	5,400	5,700	6,100	6,200
90-94	1,000	1,000	1,100	1,200	1,300	1,400	1,500	1,600	1,800	1,900	2,100
95+	300	300	300	300	300	300	400	400	400	400	500
หญิง Female (1)	582,900	581,700	580,300	578,800	577,000	575,100	573,000	570,600	568,200	565,400	562,600
(2)	*11,758*	*11,758*	*11,758*	*11,758*	*11,758*	*11,758*	*11,758*	*11,758*	*11,758*	*11,758*	*11,758*
รวมหญิง TOTAL FEMALE (1)+(2)	*594,658*	*593,458*	*592,058*	*590,558*	*588,758*	*586,858*	*584,758*	*582,358*	*579,958*	*577,158*	*574,358*
รวม Total (1)	1,146,800	1,143,900	1,140,600	1,137,000	1,132,800	1,128,500	1,123,800	1,118,600	1,113,300	1,107,300	1,101,400
(2)	*25,173*	*25,173*	*25,173*	*25,173*	*25,173*	*25,173*	*25,173*	*25,173*	*25,173*	*25,173*	*25,173*
รวมทั้งหมด TOTAL (1)+(2)	*1,171,973*	*1,169,073*	*1,165,773*	*1,162,173*	*1,157,973*	*1,153,673*	*1,148,973*	*1,143,773*	*1,138,473*	*1,132,473*	*1,126,573*

(1) ประชากรสัญชาติไทยและไม่ใช่สัญชาติไทยแต่มีชื่อในทะเบียนบ้าน Thais, and non-Thais whose names are in household registration.

(2) ประชากรไม่ใช่สัญชาติไทยและไม่มีชื่อในทะเบียนบ้าน ที่มีจำนวนเท่ากับที่แจงนับได้ในปี 2553

Non-Thais whose names are not in household registration at the same number as enumerated in 2010.

ตาราง 33 จำนวนประชากรจำแนกตามอายุ และเพศ Number of population by age and sex

ภาคเหนือ จังหวัดเชียงราย North : Chiengrai

อายุ Age	2564 2021	2565 2022	2566 2023	2567 2024	2568 2025	2569 2026	2570 2027	2571 2028	2572 2029	2573 2030
0-4	24,700	24,300	24,000	23,700	23,300	23,000	22,600	22,200	21,800	21,400
5-9	26,900	26,600	26,300	26,000	25,700	25,400	25,000	24,700	24,300	24,000
10-14	32,100	30,700	29,500	28,300	27,500	27,200	27,000	26,700	26,400	26,000
15-19	37,300	36,600	35,800	35,000	34,000	32,400	31,000	29,700	28,500	27,600
20-24	37,700	37,000	36,500	36,000	35,500	35,100	34,400	33,600	32,900	31,900
25-29	37,600	38,100	38,000	37,600	37,100	36,500	35,800	35,300	34,900	34,400
30-34	30,400	31,200	32,400	33,500	34,400	35,200	35,700	35,700	35,300	34,800
35-39	28,800	28,300	27,700	27,500	27,700	28,000	28,800	29,900	31,000	31,900
40-44	31,400	30,000	29,100	28,000	27,400	27,000	26,600	26,000	25,800	26,000
45-49	37,200	36,400	35,300	34,600	33,300	31,900	30,400	29,500	28,300	27,800
50-54	43,600	41,700	40,400	38,800	38,000	37,200	36,500	35,400	34,700	33,400
55-59	46,700	46,100	44,800	43,400	41,600	39,800	38,200	37,000	35,600	34,800
60-64	40,700	41,000	41,400	41,500	41,600	41,400	40,900	39,800	38,500	37,000
65-69	32,500	33,600	34,300	35,200	35,200	35,500	35,800	36,300	36,300	36,400
70-74	19,900	21,400	23,000	24,700	26,200	27,400	28,300	28,900	29,600	29,800
75-79	13,600	13,900	14,500	15,300	16,300	17,500	18,800	20,300	21,700	23,100
80-84	8,200	8,300	8,600	8,800	8,900	9,200	9,400	9,800	10,400	11,100
85-89	4,400	4,500	4,400	4,400	4,400	4,500	4,600	4,800	4,900	5,000
90-94	1,600	1,700	1,800	1,800	1,900	1,900	1,900	1,800	1,800	1,900
95+	200	300	300	300	300	400	400	400	400	400
ชาย Male (1)	535,400	531,800	528,200	524,300	520,400	516,300	512,100	507,800	503,100	498,700
(2)	*13,415*	*13,415*	*13,415*	*13,415*	*13,415*	*13,415*	*13,415*	*13,415*	*13,415*	*13,415*
รวมชาย TOTAL MALE (1)+(2)	*548,815*	*545,215*	*541,615*	*537,715*	*533,815*	*529,715*	*525,515*	*521,215*	*516,515*	*512,115*
0-4	24,300	23,900	23,600	23,300	22,900	22,600	22,200	21,800	21,400	21,000
5-9	25,900	25,600	25,300	25,000	24,700	24,300	24,000	23,700	23,300	23,000
10-14	30,900	29,500	28,400	27,300	26,500	26,200	25,900	25,700	25,400	25,000
15-19	35,300	34,700	33,800	33,000	32,000	30,500	29,100	27,900	26,800	26,000
20-24	37,200	36,400	35,800	35,300	34,800	34,300	33,700	32,900	32,100	31,100
25-29	37,400	37,900	37,800	37,500	36,900	36,200	35,400	34,900	34,300	33,900
30-34	28,400	29,400	30,500	31,800	33,000	33,900	34,400	34,400	34,100	33,500
35-39	27,400	26,800	26,400	26,100	26,100	26,500	27,400	28,500	29,700	30,900
40-44	33,800	32,000	30,500	28,900	28,100	27,300	26,700	26,200	25,900	26,000
45-49	40,400	39,500	38,400	37,400	35,800	34,100	32,100	30,600	29,000	28,200
50-54	49,100	46,800	45,000	43,100	41,800	40,800	40,000	38,800	37,700	36,200
55-59	52,500	52,200	51,100	49,400	47,500	45,100	43,000	41,400	39,700	38,500
60-64	44,300	44,800	45,300	45,700	46,000	46,100	45,900	44,800	43,400	41,700
65-69	35,400	36,800	37,800	38,900	39,400	40,000	40,500	41,000	41,400	41,700
70-74	22,200	24,000	26,000	27,900	29,600	31,100	32,400	33,300	34,400	34,800
75-79	15,800	16,200	16,900	17,900	19,100	20,600	22,300	24,200	26,000	27,700
80-84	9,900	10,100	10,400	10,700	11,000	11,200	11,600	12,100	12,800	13,700
85-89	6,300	6,400	6,400	6,400	6,400	6,500	6,700	6,900	7,100	7,300
90-94	2,300	2,400	2,600	2,800	2,900	2,900	2,900	2,900	2,900	2,900
95+	500	500	600	700	700	800	800	900	900	1,000
หญิง Female (1)	559,400	556,100	552,600	548,800	545,100	541,100	537,000	532,900	528,400	524,000
(2)	*11,758*	*11,758*	*11,758*	*11,758*	*11,758*	*11,758*	*11,758*	*11,758*	*11,758*	*11,758*
รวมหญิง TOTAL FEMALE (1)+(2)	*571,158*	*567,858*	*564,358*	*560,558*	*556,858*	*552,858*	*548,758*	*544,658*	*540,158*	*535,758*
รวม Total (1)	1,094,800	1,087,900	1,080,800	1,073,100	1,065,500	1,057,400	1,049,100	1,040,700	1,031,500	1,022,700
(2)	*25,173*	*25,173*	*25,173*	*25,173*	*25,173*	*25,173*	*25,173*	*25,173*	*25,173*	*25,173*
รวมทั้งหมด TOTAL (1)+(2)	*1,119,973*	*1,113,073*	*1,105,973*	*1,098,273*	*1,090,673*	*1,082,573*	*1,074,273*	*1,065,873*	*1,056,673*	*1,047,873*

(1) ประชากรสัญชาติไทยและไม่ใช่สัญชาติไทยแต่มีชื่อในทะเบียนบ้าน Thais, and non-Thais whose names are in household registration.

(2) ประชากรไม่ใช่สัญชาติไทยและไม่มีชื่อในทะเบียนบ้าน ที่มีจำนวนเท่ากับที่แจงนับได้ในปี 2553

Non-Thais whose names are not in household registration at the same number as enumerated in 2010.

ตาราง 34 จำนวนประชากรจำแนกตามอายุ และเพศ Number of population by age and sex

ภาคเหนือ จังหวัดแม่ฮ่องสอน North : Maehongson

อายุ Age	2553 2010	2554 2011	2555 2012	2556 2013	2557 2014	2558 2015	2559 2016	2560 2017	2561 2018	2562 2019	2563 2020
0-4	7,700	7,400	7,000	6,800	6,500	6,300	6,200	6,100	6,100	6,000	5,900
5-9	9,600	9,400	9,300	9,100	8,900	8,600	8,200	7,900	7,500	7,200	7,000
10-14	9,100	9,000	8,800	8,700	8,600	8,400	8,300	8,200	8,000	7,800	7,600
15-19	7,600	7,700	7,800	7,700	7,600	7,400	7,300	7,200	7,100	7,000	6,900
20-24	6,700	6,800	6,900	7,200	7,400	7,600	7,700	7,800	7,800	7,700	7,600
25-29	7,500	7,400	7,300	7,100	7,100	7,100	7,200	7,400	7,600	7,900	8,100
30-34	7,600	7,300	7,000	6,800	6,600	6,400	6,300	6,200	6,100	6,000	6,100
35-39	7,300	7,200	7,100	6,900	6,700	6,500	6,200	5,900	5,700	5,500	5,400
40-44	7,700	7,400	7,100	6,900	6,600	6,500	6,300	6,200	6,000	5,900	5,700
45-49	7,300	7,300	7,200	7,000	6,700	6,500	6,200	5,900	5,700	5,500	5,400
50-54	6,300	6,300	6,400	6,400	6,400	6,400	6,400	6,300	6,100	5,900	5,700
55-59	5,000	5,200	5,400	5,500	5,600	5,600	5,600	5,700	5,700	5,700	5,700
60-64	3,300	3,500	3,800	4,100	4,400	4,600	4,800	5,000	5,100	5,200	5,200
65-69	2,700	2,700	2,800	2,900	3,000	3,200	3,400	3,700	4,000	4,200	4,500
70-74	2,000	2,100	2,100	2,200	2,200	2,200	2,300	2,300	2,400	2,600	2,700
75-79	1,600	1,600	1,600	1,600	1,600	1,600	1,600	1,700	1,700	1,800	1,800
80-84	900	1,000	1,100	1,200	1,200	1,300	1,300	1,300	1,300	1,300	1,300
85-89	400	400	500	500	600	600	600	700	700	800	800
90-94	100	200	200	200	200	200	200	200	300	300	300
95+	100	100	100	100	100	100	100	100	100	100	100
ชาย Male (1)	100,800	100,000	99,300	98,500	97,800	97,100	96,400	95,700	95,000	94,400	93,700
(2)	*4,692*	*4,692*	*4,692*	*4,692*	*4,692*	*4,692*	*4,692*	*4,692*	*4,692*	*4,692*	*4,692*
รวมชาย TOTAL MALE (1)+(2)	*105,492*	*104,692*	*103,992*	*103,192*	*102,492*	*101,792*	*101,092*	*100,392*	*99,692*	*99,092*	*98,392*
0-4	7,400	7,000	6,700	6,400	6,200	6,000	5,900	5,800	5,800	5,700	5,600
5-9	9,200	9,100	8,900	8,700	8,500	8,200	7,800	7,500	7,200	6,900	6,700
10-14	9,200	9,100	8,900	8,700	8,600	8,500	8,400	8,200	8,000	7,800	7,600
15-19	7,700	7,800	7,900	7,800	7,700	7,500	7,400	7,300	7,100	7,000	6,900
20-24	6,500	6,500	6,700	6,900	7,200	7,400	7,600	7,700	7,600	7,600	7,500
25-29	7,600	7,300	7,200	7,100	7,000	7,000	7,100	7,300	7,600	7,900	8,200
30-34	7,900	7,500	7,100	6,800	6,500	6,300	6,100	6,000	5,900	5,800	5,800
35-39	7,500	7,400	7,200	7,000	6,800	6,500	6,200	5,900	5,600	5,400	5,200
40-44	7,900	7,500	7,100	6,900	6,600	6,400	6,200	6,100	5,900	5,800	5,500
45-49	7,100	7,100	7,100	6,900	6,700	6,400	6,100	5,800	5,600	5,400	5,200
50-54	5,800	5,900	6,000	6,100	6,100	6,100	6,200	6,100	6,000	5,800	5,600
55-59	5,000	5,200	5,400	5,500	5,700	5,800	5,900	5,900	6,000	6,000	6,100
60-64	3,100	3,300	3,600	3,800	4,100	4,400	4,600	4,800	4,900	5,000	5,100
65-69	2,500	2,500	2,600	2,700	2,800	3,000	3,300	3,500	3,800	4,100	4,300
70-74	1,900	2,000	2,000	2,000	2,100	2,100	2,200	2,200	2,300	2,400	2,600
75-79	1,700	1,700	1,700	1,700	1,700	1,700	1,700	1,700	1,800	1,800	1,900
80-84	900	1,000	1,100	1,200	1,300	1,300	1,300	1,300	1,300	1,300	1,300
85-89	400	400	400	500	500	600	600	700	700	800	800
90-94	100	100	200	200	200	200	200	200	200	300	300
95+	100	100	100	100	100	100	100	100	100	100	100
หญิง Female (1)	99,400	98,700	97,800	97,000	96,300	95,500	94,900	94,200	93,600	93,000	92,300
(2)	*4,044*	*4,044*	*4,044*	*4,044*	*4,044*	*4,044*	*4,044*	*4,044*	*4,044*	*4,044*	*4,044*
รวมหญิง TOTAL FEMALE (1)+(2)	*103,444*	*102,744*	*101,844*	*101,044*	*100,344*	*99,544*	*98,944*	*98,244*	*97,644*	*97,044*	*96,344*
รวม Total (1)	200,200	198,700	197,100	195,500	194,100	192,600	191,300	189,900	188,600	187,400	186,000
(2)	*8,736*	*8,736*	*8,736*	*8,736*	*8,736*	*8,736*	*8,736*	*8,736*	*8,736*	*8,736*	*8,736*
รวมทั้งหมด TOTAL (1)+(2)	*208,936*	*207,436*	*205,836*	*204,236*	*202,836*	*201,336*	*200,036*	*198,636*	*197,336*	*196,136*	*194,736*

(1) ประชากรสัญชาติไทยและไม่ใช่สัญชาติไทยแต่มีชื่อในทะเบียนบ้าน Thais, and non-Thais whose names are in household registration.

(2) ประชากรไม่ใช่สัญชาติไทยและไม่มีชื่อในทะเบียนบ้าน ที่มีจำนวนเท่ากับที่แจงนับได้ในปี 2553

Non-Thais whose names are not in household registration at the same number as enumerated in 2010.

ตาราง 34 จำนวนประชากรจำแนกตามอายุ และเพศ Number of population by age and sex

ภาคเหนือ จังหวัดแม่ฮ่องสอน North : Maehongson

อายุ Age	2564 2021	2565 2022	2566 2023	2567 2024	2568 2025	2569 2026	2570 2027	2571 2028	2572 2029	2573 2030
0-4	5,900	5,800	5,700	5,600	5,500	5,500	5,400	5,300	5,200	5,100
5-9	6,900	6,900	6,800	6,700	6,600	6,500	6,500	6,400	6,300	6,200
10-14	7,200	6,900	6,600	6,400	6,200	6,100	6,100	6,000	5,900	5,900
15-19	6,800	6,700	6,500	6,400	6,200	5,900	5,600	5,400	5,200	5,000
20-24	7,400	7,300	7,200	7,100	7,000	6,900	6,800	6,600	6,500	6,300
25-29	8,300	8,300	8,300	8,200	8,100	8,000	7,800	7,700	7,600	7,500
30-34	6,200	6,300	6,600	6,800	7,000	7,100	7,200	7,200	7,100	7,000
35-39	5,300	5,300	5,100	5,100	5,100	5,200	5,300	5,600	5,800	5,900
40-44	5,400	5,200	5,000	4,800	4,700	4,700	4,600	4,500	4,500	4,500
45-49	5,300	5,200	5,000	4,900	4,700	4,500	4,300	4,200	4,000	3,900
50-54	5,400	5,200	5,000	4,900	4,700	4,700	4,600	4,400	4,300	4,200
55-59	5,700	5,600	5,500	5,300	5,100	4,900	4,700	4,500	4,400	4,300
60-64	5,200	5,300	5,300	5,300	5,300	5,300	5,300	5,100	5,000	4,800
65-69	4,700	4,900	5,000	5,100	5,100	5,200	5,200	5,300	5,300	5,300
70-74	2,900	3,200	3,400	3,600	3,900	4,000	4,200	4,200	4,400	4,400
75-79	1,800	1,900	2,000	2,100	2,200	2,400	2,500	2,700	2,900	3,100
80-84	1,300	1,300	1,400	1,400	1,400	1,500	1,500	1,600	1,600	1,800
85-89	800	800	800	800	800	800	800	900	900	900
90-94	300	300	400	400	400	400	400	400	400	400
95+	100	100	100	100	100	100	100	200	200	200
ชาย Male (1)	93,100	92,400	91,700	91,000	90,300	89,600	88,900	88,100	87,300	86,500
(2)	*4,692*	*4,692*	*4,692*	*4,692*	*4,692*	*4,692*	*4,692*	*4,692*	*4,692*	*4,692*
รวมชาย TOTAL MALE (1)+(2)	*97,792*	*97,092*	*96,392*	*95,692*	*94,992*	*94,292*	*93,592*	*92,792*	*91,992*	*91,192*
0-4	5,600	5,500	5,400	5,300	5,300	5,200	5,100	5,000	4,900	4,800
5-9	6,600	6,600	6,500	6,400	6,300	6,200	6,200	6,100	6,000	5,900
10-14	7,200	6,900	6,600	6,400	6,200	6,100	6,100	6,000	5,900	5,800
15-19	6,800	6,700	6,500	6,400	6,200	5,900	5,600	5,400	5,200	5,000
20-24	7,300	7,200	7,000	6,900	6,800	6,700	6,600	6,500	6,300	6,100
25-29	8,400	8,500	8,500	8,400	8,300	8,100	8,000	7,800	7,700	7,600
30-34	5,900	6,100	6,400	6,700	6,900	7,100	7,200	7,200	7,100	7,000
35-39	5,100	4,900	4,900	4,800	4,800	4,900	5,100	5,300	5,500	5,700
40-44	5,200	5,000	4,700	4,500	4,400	4,200	4,200	4,100	4,000	4,100
45-49	5,100	5,000	4,800	4,700	4,500	4,300	4,000	3,900	3,700	3,600
50-54	5,300	5,000	4,800	4,600	4,500	4,400	4,300	4,200	4,100	3,900
55-59	6,100	6,000	5,900	5,700	5,500	5,200	5,000	4,800	4,600	4,400
60-64	5,200	5,200	5,300	5,400	5,400	5,400	5,400	5,300	5,100	4,900
65-69	4,600	4,700	4,900	5,000	5,100	5,100	5,200	5,300	5,300	5,400
70-74	2,800	3,000	3,300	3,500	3,700	3,900	4,100	4,200	4,300	4,400
75-79	1,900	2,000	2,000	2,100	2,300	2,500	2,700	2,900	3,100	3,300
80-84	1,400	1,400	1,400	1,500	1,500	1,500	1,600	1,600	1,700	1,900
85-89	800	800	800	800	800	800	900	900	900	900
90-94	300	300	400	400	400	400	400	400	400	400
95+	100	100	100	100	100	200	200	200	200	200
หญิง Female (1)	91,700	91,000	90,400	89,700	89,000	88,300	87,600	86,900	86,100	85,400
(2)	*4,044*	*4,044*	*4,044*	*4,044*	*4,044*	*4,044*	*4,044*	*4,044*	*4,044*	*4,044*
รวมหญิง TOTAL FEMALE (1)+(2)	*95,744*	*95,044*	*94,444*	*93,744*	*93,044*	*92,344*	*91,644*	*90,944*	*90,144*	*89,444*
รวม Total (1)	184,800	183,400	182,100	180,700	179,300	177,900	176,500	175,000	173,400	171,900
(2)	*8,736*	*8,736*	*8,736*	*8,736*	*8,736*	*8,736*	*8,736*	*8,736*	*8,736*	*8,736*
รวมทั้งหมด TOTAL (1)+(2)	*193,536*	*192,136*	*190,836*	*189,436*	*188,036*	*186,636*	*185,236*	*183,736*	*182,136*	*180,636*

(1) ประชากรสัญชาติไทยและไม่ใช่สัญชาติไทยแต่มีชื่อในทะเบียนบ้าน Thais, and non-Thais whose names are in household registration.

(2) ประชากรไม่ใช่สัญชาติไทยและไม่มีชื่อในทะเบียนบ้าน ที่มีจำนวนเท่ากับที่แจงนับได้ในปี 2553

Non-Thais whose names are not in household registration at the same number as enumerated in 2010.

ตาราง 35 จำนวนประชากรจำแนกตามอายุ และเพศ Number of population by age and sex

ภาคเหนือ จังหวัดนครสวรรค์ North : Nakhonsawan

อายุ Age	2553 2010	2554 2011	2555 2012	2556 2013	2557 2014	2558 2015	2559 2016	2560 2017	2561 2018	2562 2019	2563 2020
0-4	30,200	28,700	27,500	26,300	25,200	24,400	24,200	24,000	23,700	23,400	23,100
5-9	32,800	32,300	31,700	31,000	30,300	29,500	28,100	26,900	25,700	24,700	24,000
10-14	35,400	34,700	34,100	33,600	33,100	32,700	32,200	31,600	30,900	30,300	29,400
15-19	35,000	35,500	35,700	35,500	35,000	34,300	33,800	33,100	32,600	32,200	31,800
20-24	28,800	29,100	29,800	30,800	31,700	32,400	33,000	33,300	33,100	32,700	32,100
25-29	28,500	28,100	27,700	27,100	26,800	27,000	27,300	27,900	28,900	29,900	30,700
30-34	31,400	30,200	28,900	28,100	27,000	26,500	26,100	25,700	25,100	24,900	25,100
35-39	34,800	34,200	33,500	32,400	31,800	30,600	29,400	28,100	27,300	26,200	25,700
40-44	39,600	37,900	36,300	35,200	33,800	33,000	32,400	31,800	30,800	30,200	29,000
45-49	41,400	41,200	40,700	39,500	38,200	36,700	35,000	33,600	32,500	31,300	30,600
50-54	35,900	36,200	36,400	36,700	36,700	36,700	36,600	36,100	35,100	33,900	32,600
55-59	31,300	32,700	33,700	34,400	35,200	35,200	35,400	35,700	36,000	36,000	36,100
60-64	22,800	24,300	26,100	28,000	29,900	31,700	33,100	34,200	34,900	35,700	35,700
65-69	17,700	18,100	18,400	19,100	20,100	21,400	22,900	24,600	26,400	28,200	30,000
70-74	14,400	14,700	15,000	15,400	15,700	15,900	16,300	16,700	17,400	18,300	19,500
75-79	10,400	10,400	10,500	10,400	10,400	10,400	10,600	10,800	11,200	11,400	11,600
80-84	5,600	6,100	6,500	6,900	7,200	7,400	7,400	7,500	7,400	7,400	7,500
85-89	2,100	2,200	2,500	2,700	2,900	3,100	3,300	3,500	3,800	3,900	4,000
90-94	600	700	700	700	800	900	900	1,000	1,100	1,200	1,200
95+	200	200	200	200	200	200	200	200	300	300	300
ชาย Male (1)	478,900	477,600	475,800	474,000	472,200	470,100	468,300	466,400	464,300	462,300	459,900
(2)	*3,004*	*3,004*	*3,004*	*3,004*	*3,004*	*3,004*	*3,004*	*3,004*	*3,004*	*3,004*	*3,004*
รวมชาย TOTAL MALE (1)+(2)	*481,904*	*480,604*	*478,804*	*477,004*	*475,204*	*473,104*	*471,304*	*469,404*	*467,304*	*465,304*	*462,904*
0-4	28,300	27,000	25,700	24,700	23,700	23,000	22,700	22,500	22,200	22,000	21,700
5-9	31,300	30,800	30,300	29,600	28,900	28,000	26,700	25,500	24,400	23,400	22,800
10-14	34,100	33,500	32,700	32,200	31,700	31,300	30,800	30,300	29,500	28,900	27,900
15-19	33,500	33,900	34,100	33,900	33,500	32,900	32,300	31,600	31,100	30,600	30,200
20-24	27,900	28,300	29,200	30,300	31,300	32,200	32,800	33,100	33,000	32,600	32,100
25-29	28,300	27,600	27,000	26,600	26,300	26,300	26,700	27,500	28,600	29,700	30,800
30-34	32,100	30,700	29,100	27,800	26,400	25,700	25,000	24,500	24,000	23,800	23,800
35-39	36,600	35,800	35,100	34,100	33,200	31,800	30,300	28,700	27,400	26,000	25,300
40-44	43,900	41,800	39,700	38,300	36,700	35,500	34,800	34,000	33,000	32,200	30,800
45-49	45,800	45,900	45,600	44,600	43,100	41,500	39,400	37,500	36,100	34,600	33,500
50-54	40,700	41,300	41,800	42,200	42,600	42,800	42,900	42,600	41,700	40,400	38,800
55-59	35,300	37,100	38,500	39,500	40,700	41,200	41,800	42,300	42,800	43,100	43,400
60-64	25,800	27,700	29,800	32,300	34,500	36,700	38,500	40,000	41,100	42,400	42,800
65-69	20,800	21,200	21,600	22,400	23,600	25,100	27,100	29,200	31,600	33,900	36,000
70-74	17,700	18,000	18,300	18,800	19,200	19,600	20,000	20,500	21,200	22,400	23,900
75-79	13,600	13,800	13,900	13,700	13,600	13,600	13,800	14,100	14,500	14,900	15,200
80-84	7,900	8,600	9,300	9,900	10,500	10,800	11,000	11,100	11,000	10,900	10,900
85-89	3,300	3,500	3,900	4,200	4,600	4,900	5,400	5,800	6,200	6,600	6,700
90-94	1,200	1,300	1,300	1,400	1,500	1,700	1,800	2,000	2,100	2,300	2,500
95+	400	400	400	400	400	500	500	500	500	600	600
หญิง Female (1)	508,500	508,200	507,500	506,800	506,000	505,100	504,300	503,400	502,300	501,200	499,800
(2)	*1,746*	*1,746*	*1,746*	*1,746*	*1,746*	*1,746*	*1,746*	*1,746*	*1,746*	*1,746*	*1,746*
รวมหญิง TOTAL FEMALE (1)+(2)	*510,246*	*509,946*	*509,246*	*508,546*	*507,746*	*506,846*	*506,046*	*505,146*	*504,046*	*502,946*	*501,546*
รวม Total (1)	987,400	985,800	983,300	980,800	978,200	975,200	972,600	969,800	966,600	963,500	959,700
(2)	*4,750*	*4,750*	*4,750*	*4,750*	*4,750*	*4,750*	*4,750*	*4,750*	*4,750*	*4,750*	*4,750*
รวมทั้งหมด TOTAL (1)+(2)	*992,150*	*990,550*	*988,050*	*985,550*	*982,950*	*979,950*	*977,350*	*974,550*	*971,350*	*968,250*	*964,450*

(1) ประชากรสัญชาติไทยและไม่ใช่สัญชาติไทยแต่มีชื่อในทะเบียนบ้าน Thais, and non-Thais whose names are in household registration.

(2) ประชากรไม่ใช่สัญชาติไทยและไม่มีชื่อในทะเบียนบ้าน ที่มีจำนวนเท่ากับที่แจงนับได้ในปี 2553

Non-Thais whose names are not in household registration at the same number as enumerated in 2010.

ตาราง 35 จำนวนประชากรจำแนกตามอายุ และเพศ Number of population by age and sex

ภาคเหนือ จังหวัดนครสวรรค์ North : Nakhonsawan

อายุ Age	2564 2021	2565 2022	2566 2023	2567 2024	2568 2025	2569 2026	2570 2027	2571 2028	2572 2029	2573 2030
0-4	22,800	22,500	22,200	21,900	21,600	21,300	20,900	20,600	20,200	19,800
5-9	23,800	23,500	23,300	23,000	22,700	22,400	22,100	21,800	21,500	21,200
10-14	28,000	26,800	25,700	24,700	24,000	23,700	23,500	23,200	23,000	22,700
15-19	31,400	30,800	30,100	29,400	28,600	27,200	26,000	25,000	24,000	23,300
20-24	31,600	31,000	30,600	30,200	29,800	29,400	28,900	28,200	27,600	26,800
25-29	31,300	31,700	31,600	31,300	30,800	30,300	29,800	29,400	29,000	28,600
30-34	25,400	26,000	27,000	27,900	28,700	29,400	29,800	29,800	29,500	29,000
35-39	25,300	24,900	24,400	24,200	24,400	24,700	25,300	26,300	27,200	28,000
40-44	27,800	26,600	25,800	24,800	24,300	23,900	23,500	23,000	22,800	23,000
45-49	30,000	29,400	28,500	27,900	26,800	25,600	24,500	23,800	22,900	22,400
50-54	31,100	29,800	28,900	27,800	27,200	26,700	26,100	25,300	24,800	23,800
55-59	36,000	35,600	34,600	33,500	32,200	30,800	29,500	28,600	27,500	26,900
60-64	36,100	36,400	36,700	36,700	36,800	36,700	36,300	35,300	34,200	32,900
65-69	31,300	32,300	33,000	33,800	33,900	34,200	34,500	34,900	34,900	35,000
70-74	20,900	22,500	24,200	25,900	27,500	28,700	29,700	30,300	31,100	31,200
75-79	11,900	12,200	12,700	13,500	14,300	15,400	16,600	17,900	19,100	20,300
80-84	7,600	7,800	8,000	8,200	8,300	8,600	8,800	9,200	9,700	10,400
85-89	4,000	4,000	4,000	4,000	4,000	4,100	4,200	4,400	4,500	4,500
90-94	1,300	1,400	1,500	1,600	1,600	1,600	1,600	1,600	1,600	1,600
95+	300	300	400	400	400	400	500	500	500	500
ชาย Male (1)	457,900	455,600	453,200	450,700	447,900	445,100	442,100	438,800	435,600	431,800
(2)	*3,004*	*3,004*	*3,004*	*3,004*	*3,004*	*3,004*	*3,004*	*3,004*	*3,004*	*3,004*
รวมชาย TOTAL MALE (1)+(2)	*460,904*	*458,604*	*456,204*	*453,704*	*450,904*	*448,104*	*445,104*	*441,804*	*438,604*	*434,804*
0-4	21,400	21,100	20,800	20,500	20,200	19,900	19,600	19,300	18,900	18,500
5-9	22,600	22,300	22,100	21,800	21,500	21,200	20,900	20,600	20,400	20,100
10-14	26,600	25,400	24,400	23,500	22,800	22,600	22,300	22,100	21,800	21,500
15-19	29,700	29,200	28,500	27,800	26,900	25,700	24,500	23,500	22,600	21,900
20-24	31,500	30,800	30,400	29,900	29,500	29,000	28,600	27,800	27,200	26,300
25-29	31,500	31,900	31,900	31,600	31,000	30,500	29,800	29,400	28,900	28,600
30-34	24,200	25,000	26,000	27,100	28,100	28,800	29,300	29,200	29,000	28,500
35-39	24,600	24,100	23,600	23,400	23,400	23,800	24,600	25,600	26,700	27,700
40-44	29,300	27,700	26,400	25,100	24,300	23,700	23,100	22,700	22,500	22,500
45-49	32,800	32,100	31,200	30,300	29,000	27,600	26,100	24,800	23,600	22,900
50-54	36,900	35,100	33,800	32,400	31,400	30,700	30,000	29,100	28,400	27,100
55-59	43,500	43,300	42,400	41,000	39,500	37,600	35,800	34,400	32,900	31,900
60-64	43,500	44,000	44,500	44,900	45,200	45,300	45,100	44,100	42,800	41,100
65-69	37,800	39,300	40,300	41,600	42,000	42,800	43,300	43,800	44,300	44,500
70-74	25,800	27,800	30,200	32,300	34,400	36,200	37,600	38,600	39,900	40,400
75-79	15,500	15,900	16,600	17,500	18,800	20,300	21,900	23,800	25,500	27,200
80-84	11,200	11,400	11,700	12,100	12,300	12,700	13,000	13,600	14,400	15,400
85-89	6,800	6,900	6,800	6,800	6,900	7,000	7,200	7,500	7,700	7,900
90-94	2,800	3,000	3,200	3,400	3,500	3,600	3,600	3,600	3,600	3,600
95+	700	700	800	900	900	1,000	1,100	1,200	1,300	1,300
หญิง Female (1)	498,700	497,200	495,600	493,900	491,800	489,900	487,500	484,800	482,200	478,900
(2)	*1,746*	*1,746*	*1,746*	*1,746*	*1,746*	*1,746*	*1,746*	*1,746*	*1,746*	*1,746*
รวมหญิง TOTAL FEMALE (1)+(2)	*500,446*	*498,946*	*497,346*	*495,646*	*493,546*	*491,646*	*489,246*	*486,546*	*483,946*	*480,646*
รวม Total (1)	956,600	952,800	948,800	944,600	939,700	935,000	929,600	923,600	917,800	910,700
(2)	*4,750*	*4,750*	*4,750*	*4,750*	*4,750*	*4,750*	*4,750*	*4,750*	*4,750*	*4,750*
รวมทั้งหมด TOTAL (1)+(2)	*961,350*	*957,550*	*953,550*	*949,350*	*944,450*	*939,750*	*934,350*	*928,350*	*922,550*	*915,450*

(1) ประชากรสัญชาติไทยและไม่ใช่สัญชาติไทยแต่มีชื่อในทะเบียนบ้าน Thais, and non-Thais whose names are in household registration.

(2) ประชากรไม่ใช่สัญชาติไทยและไม่มีชื่อในทะเบียนบ้าน ที่มีจำนวนเท่ากับที่แจงนับได้ในปี 2553

Non-Thais whose names are not in household registration at the same number as enumerated in 2010.

ตาราง 36 จำนวนประชากรจำแนกตามอายุ และเพศ Number of population by age and sex

ภาคเหนือ จังหวัดอุทัยธานี North : Uthaithani

อายุ Age	2553 2010	2554 2011	2555 2012	2556 2013	2557 2014	2558 2015	2559 2016	2560 2017	2561 2018	2562 2019	2563 2020
0-4	10,300	9,800	9,400	9,000	8,600	8,300	8,300	8,200	8,100	8,000	7,900
5-9	11,500	11,300	11,100	10,900	10,700	10,400	9,900	9,400	9,000	8,700	8,400
10-14	11,800	11,600	11,300	11,200	11,000	10,900	10,700	10,500	10,300	10,100	9,800
15-19	9,800	10,000	10,000	9,900	9,800	9,600	9,400	9,300	9,100	9,000	8,900
20-24	6,800	6,800	7,000	7,200	7,400	7,600	7,700	7,800	7,800	7,700	7,600
25-29	7,300	7,200	7,100	7,000	6,900	6,900	7,000	7,200	7,400	7,700	7,900
30-34	8,500	8,200	7,800	7,600	7,300	7,200	7,000	6,900	6,800	6,700	6,800
35-39	10,100	9,900	9,700	9,400	9,200	8,900	8,500	8,200	7,900	7,600	7,500
40-44	11,500	11,000	10,500	10,200	9,800	9,600	9,400	9,200	8,900	8,800	8,400
45-49	11,500	11,400	11,300	11,000	10,600	10,200	9,700	9,300	9,000	8,700	8,500
50-54	10,500	10,500	10,600	10,700	10,700	10,700	10,700	10,500	10,200	9,900	9,500
55-59	9,600	10,000	10,400	10,600	10,800	10,800	10,900	11,000	11,100	11,100	11,100
60-64	7,200	7,700	8,200	8,800	9,400	10,000	10,400	10,800	11,000	11,300	11,300
65-69	6,000	6,100	6,300	6,500	6,800	7,300	7,800	8,400	9,000	9,600	10,200
70-74	4,600	4,700	4,700	4,900	5,000	5,100	5,200	5,300	5,500	5,800	6,200
75-79	3,200	3,200	3,200	3,200	3,200	3,200	3,300	3,300	3,400	3,500	3,600
80-84	1,700	1,800	2,000	2,100	2,200	2,300	2,300	2,300	2,300	2,300	2,300
85-89	700	700	800	900	900	1,000	1,100	1,100	1,200	1,300	1,300
90-94	200	200	200	200	300	300	300	300	400	400	400
95+	0	0	0	100	100	100	100	100	100	100	100
ชาย Male (1)	142,900	142,300	141,800	141,300	140,700	140,200	139,600	139,200	138,600	138,100	137,500
(2)	*678*	*678*	*678*	*678*	*678*	*678*	*678*	*678*	*678*	*678*	*678*
รวมชาย TOTAL MALE (1)+(2)	*143,578*	*142,978*	*142,478*	*141,978*	*141,378*	*140,878*	*140,278*	*139,878*	*139,278*	*138,778*	*138,178*
0-4	10,100	9,600	9,100	8,800	8,400	8,200	8,100	8,000	7,900	7,800	7,700
5-9	10,900	10,700	10,500	10,300	10,000	9,700	9,300	8,800	8,500	8,200	7,900
10-14	11,200	11,000	10,800	10,600	10,400	10,300	10,200	10,000	9,700	9,500	9,200
15-19	9,300	9,400	9,400	9,400	9,200	9,100	8,900	8,700	8,600	8,400	8,300
20-24	6,500	6,600	6,800	7,000	7,300	7,500	7,700	7,700	7,700	7,600	7,500
25-29	7,400	7,200	7,000	6,900	6,800	6,800	6,900	7,200	7,400	7,700	8,000
30-34	9,500	9,000	8,600	8,200	7,700	7,500	7,300	7,200	7,000	6,900	7,000
35-39	11,000	10,700	10,500	10,200	10,000	9,600	9,100	8,600	8,200	7,800	7,600
40-44	12,800	12,100	11,600	11,100	10,700	10,300	10,100	9,900	9,600	9,300	9,000
45-49	13,100	13,100	13,000	12,800	12,300	11,900	11,300	10,700	10,300	9,900	9,600
50-54	11,800	12,000	12,100	12,300	12,400	12,500	12,500	12,400	12,100	11,700	11,300
55-59	11,000	11,600	12,000	12,300	12,700	12,900	13,100	13,200	13,400	13,400	13,600
60-64	7,800	8,400	9,100	9,800	10,500	11,200	11,700	12,200	12,500	12,900	13,100
65-69	7,000	7,100	7,300	7,500	7,900	8,400	9,100	9,800	10,600	11,300	12,100
70-74	5,500	5,600	5,700	5,800	6,000	6,100	6,200	6,300	6,600	6,900	7,400
75-79	4,200	4,200	4,200	4,200	4,200	4,200	4,200	4,300	4,400	4,500	4,600
80-84	2,500	2,800	3,000	3,200	3,400	3,500	3,500	3,500	3,500	3,500	3,500
85-89	1,200	1,300	1,400	1,500	1,700	1,800	2,000	2,100	2,300	2,400	2,500
90-94	400	500	500	500	600	600	700	700	800	900	900
95+	100	100	100	100	100	100	100	200	200	200	200
หญิง Female (1)	153,400	153,000	152,800	152,500	152,300	152,100	151,800	151,600	151,400	151,200	151,000
(2)	*431*	*431*	*431*	*431*	*431*	*431*	*431*	*431*	*431*	*431*	*431*
รวมหญิง TOTAL FEMALE (1)+(2)	*153,831*	*153,431*	*153,231*	*152,931*	*152,731*	*152,531*	*152,231*	*152,031*	*151,831*	*151,631*	*151,431*
รวม Total (1)	296,300	295,300	294,600	293,800	293,000	292,300	291,400	290,800	290,000	289,300	288,500
(2)	***1,109***	***1,109***	***1,109***	***1,109***	***1,109***	***1,109***	***1,109***	***1,109***	***1,109***	***1,109***	***1,109***
รวมทั้งหมด TOTAL (1)+(2)	***297,409***	***296,409***	***295,709***	***294,909***	***294,109***	***293,409***	***292,509***	***291,909***	***291,109***	***290,409***	***289,609***

(1) ประชากรสัญชาติไทยและไม่ใช่สัญชาติไทยแต่มีชื่อในทะเบียนบ้าน Thais, and non-Thais whose names are in household registration.

(2) ประชากรไม่ใช่สัญชาติไทยและไม่มีชื่อในทะเบียนบ้าน ที่มีจำนวนเท่ากับที่แจงนับได้ในปี 2553

Non-Thais whose names are not in household registration at the same number as enumerated in 2010.

ตาราง 36 จำนวนประชากรจำแนกตามอายุ และเพศ Number of population by age and sex

ภาคเหนือ จังหวัดอุทัยธานี North : Uthaithani

อายุ Age	2564 2021	2565 2022	2566 2023	2567 2024	2568 2025	2569 2026	2570 2027	2571 2028	2572 2029	2573 2030
0-4	7,800	7,700	7,600	7,500	7,400	7,300	7,100	7,000	6,900	6,800
5-9	8,300	8,300	8,200	8,100	8,000	7,900	7,800	7,600	7,500	7,400
10-14	9,300	8,900	8,600	8,200	8,000	7,900	7,800	7,700	7,600	7,500
15-19	8,800	8,600	8,400	8,200	8,000	7,600	7,200	7,000	6,700	6,500
20-24	7,500	7,300	7,200	7,100	7,000	6,900	6,800	6,600	6,500	6,300
25-29	8,000	8,100	8,100	8,000	7,900	7,800	7,600	7,500	7,500	7,400
30-34	6,800	7,000	7,200	7,500	7,700	7,900	8,000	8,000	8,000	7,800
35-39	7,300	7,200	7,100	7,000	7,100	7,100	7,300	7,600	7,900	8,100
40-44	8,100	7,700	7,500	7,200	7,000	6,900	6,800	6,700	6,600	6,700
45-49	8,300	8,200	7,900	7,700	7,400	7,100	6,800	6,600	6,300	6,200
50-54	9,100	8,700	8,400	8,100	7,900	7,800	7,600	7,400	7,200	7,000
55-59	11,100	10,900	10,700	10,300	9,900	9,500	9,100	8,800	8,400	8,300
60-64	11,400	11,500	11,600	11,600	11,600	11,600	11,500	11,200	10,800	10,400
65-69	10,600	11,000	11,200	11,500	11,600	11,600	11,800	11,900	11,900	11,900
70-74	6,600	7,100	7,700	8,200	8,700	9,100	9,400	9,600	9,900	9,900
75-79	3,700	3,800	3,900	4,100	4,400	4,700	5,100	5,500	5,900	6,300
80-84	2,300	2,400	2,400	2,500	2,500	2,600	2,700	2,800	3,000	3,200
85-89	1,300	1,300	1,300	1,300	1,300	1,300	1,400	1,400	1,400	1,400
90-94	500	500	500	500	500	500	500	500	500	500
95+	100	100	100	100	100	100	100	100	100	100
ชาย Male (1)	136,900	136,300	135,600	134,800	134,100	133,300	132,500	131,600	130,700	129,800
(2)	*678*	*678*	*678*	*678*	*678*	*678*	*678*	*678*	*678*	*678*
รวมชาย TOTAL MALE (1)+(2)	*137,578*	*136,978*	*136,278*	*135,478*	*134,778*	*133,978*	*133,178*	*132,278*	*131,378*	*130,478*
0-4	7,600	7,500	7,400	7,300	7,200	7,100	7,000	6,800	6,700	6,600
5-9	7,800	7,800	7,700	7,600	7,500	7,400	7,300	7,200	7,100	7,000
10-14	8,800	8,400	8,000	7,700	7,500	7,400	7,400	7,300	7,200	7,100
15-19	8,200	8,100	7,900	7,700	7,400	7,000	6,700	6,400	6,200	6,100
20-24	7,400	7,200	7,100	7,000	6,900	6,800	6,700	6,500	6,400	6,200
25-29	8,200	8,300	8,300	8,200	8,100	7,900	7,800	7,700	7,500	7,400
30-34	7,100	7,300	7,600	7,900	8,200	8,400	8,600	8,600	8,500	8,400
35-39	7,400	7,200	7,100	7,000	7,000	7,100	7,400	7,700	8,000	8,300
40-44	8,500	8,100	7,700	7,300	7,100	6,900	6,700	6,600	6,500	6,500
45-49	9,400	9,200	8,900	8,700	8,300	7,900	7,500	7,100	6,700	6,500
50-54	10,700	10,200	9,800	9,400	9,100	8,900	8,700	8,500	8,300	7,900
55-59	13,600	13,500	13,200	12,800	12,300	11,700	11,200	10,700	10,300	10,000
60-64	13,300	13,400	13,600	13,700	13,800	13,800	13,800	13,500	13,100	12,600
65-69	12,700	13,200	13,500	14,000	14,100	14,400	14,600	14,700	14,900	15,000
70-74	8,000	8,600	9,400	10,000	10,700	11,200	11,700	12,000	12,400	12,500
75-79	4,700	4,900	5,100	5,300	5,700	6,200	6,700	7,200	7,800	8,300
80-84	3,600	3,700	3,800	3,900	4,000	4,000	4,200	4,400	4,600	5,000
85-89	2,500	2,500	2,500	2,500	2,500	2,600	2,700	2,700	2,800	2,900
90-94	1,000	1,100	1,200	1,300	1,300	1,300	1,300	1,300	1,300	1,300
95+	200	200	200	300	300	300	300	400	400	400
หญิง Female (1)	150,700	150,300	150,000	149,500	149,000	148,400	147,900	147,300	146,600	145,900
(2)	*431*	*431*	*431*	*431*	*431*	*431*	*431*	*431*	*431*	*431*
รวมหญิง TOTAL FEMALE (1)+(2)	*151,131*	*150,731*	*150,431*	*149,931*	*149,431*	*148,831*	*148,331*	*147,731*	*147,031*	*146,331*
รวม Total (1)	287,600	286,600	285,600	284,300	283,100	281,700	280,400	278,900	277,300	275,700
(2)	*1,109*	*1,109*	*1,109*	*1,109*	*1,109*	*1,109*	*1,109*	*1,109*	*1,109*	*1,109*
รวมทั้งหมด TOTAL (1)+(2)	*288,709*	*287,709*	*286,709*	*285,409*	*284,209*	*282,809*	*281,509*	*280,009*	*278,409*	*276,809*

(1) ประชากรสัญชาติไทยและไม่ใช่สัญชาติไทยแต่มีชื่อในทะเบียนบ้าน Thais, and non-Thais whose names are in household registration.

(2) ประชากรไม่ใช่สัญชาติไทยและไม่มีชื่อในทะเบียนบ้าน ที่มีจำนวนเท่ากับที่แจงนับได้ในปี 2553

Non-Thais whose names are not in household registration at the same number as enumerated in 2010.

ตาราง 37 จำนวนประชากรจำแนกตามอายุ และเพศ Number of population by age and sex

ภาคเหนือ จังหวัดกำแพงเพชร North : Kamphaengphet

อายุ Age	2553 2010	2554 2011	2555 2012	2556 2013	2557 2014	2558 2015	2559 2016	2560 2017	2561 2018	2562 2019	2563 2020
0-4	27,500	26,200	25,000	23,900	22,900	22,300	22,000	21,800	21,600	21,300	21,100
5-9	30,200	29,800	29,200	28,600	28,000	27,200	25,900	24,700	23,700	22,800	22,100
10-14	30,900	30,400	29,800	29,400	29,000	28,600	28,200	27,700	27,100	26,500	25,700
15-19	27,800	28,200	28,300	28,100	27,700	27,200	26,800	26,300	25,900	25,500	25,200
20-24	21,700	22,000	22,400	23,200	23,900	24,400	24,900	25,100	25,000	24,700	24,300
25-29	22,200	21,800	21,500	21,100	20,800	21,000	21,200	21,700	22,500	23,200	23,900
30-34	25,800	24,800	23,800	23,100	22,200	21,800	21,400	21,100	20,600	20,400	20,600
35-39	28,200	27,700	27,100	26,300	25,800	24,900	23,800	22,800	22,100	21,300	20,800
40-44	31,400	30,000	28,700	27,800	26,800	26,100	25,600	25,100	24,400	23,900	23,000
45-49	31,600	31,400	31,000	30,100	29,100	27,900	26,700	25,600	24,800	23,900	23,300
50-54	27,700	27,900	28,100	28,300	28,300	28,300	28,200	27,900	27,100	26,200	25,100
55-59	24,400	25,400	26,300	26,800	27,400	27,400	27,600	27,800	28,000	28,000	28,100
60-64	17,300	18,500	19,800	21,300	22,700	24,100	25,100	26,000	26,500	27,100	27,200
65-69	12,700	13,000	13,300	13,800	14,600	15,400	16,500	17,800	19,100	20,400	21,600
70-74	9,900	10,100	10,300	10,600	10,800	11,000	11,300	11,500	12,000	12,600	13,400
75-79	7,100	7,100	7,200	7,100	7,100	7,100	7,300	7,400	7,600	7,800	7,900
80-84	3,600	3,900	4,100	4,400	4,600	4,700	4,700	4,800	4,700	4,700	4,800
85-89	1,400	1,500	1,700	1,800	2,000	2,100	2,300	2,400	2,600	2,700	2,800
90-94	400	400	500	500	500	600	600	700	700	800	800
95+	100	100	100	100	100	100	100	200	200	200	200
ชาย Male (1)	382,100	380,300	378,300	376,300	374,300	372,200	370,300	368,300	366,100	364,100	361,800
(2)	9,511	9,511	9,511	9,511	9,511	9,511	9,511	9,511	9,511	9,511	9,511
รวมชาย TOTAL MALE (1)+(2)	391,611	389,811	387,811	385,811	383,811	381,711	379,811	377,811	375,611	373,611	371,311
0-4	25,900	24,700	23,600	22,600	21,700	21,000	20,800	20,600	20,400	20,100	19,900
5-9	28,500	28,100	27,600	26,900	26,300	25,500	24,300	23,200	22,200	21,300	20,700
10-14	30,400	29,900	29,200	28,800	28,300	28,000	27,500	27,100	26,400	25,800	25,000
15-19	27,500	27,800	27,900	27,700	27,400	26,800	26,400	25,800	25,400	25,000	24,700
20-24	20,900	21,200	21,900	22,600	23,400	24,200	24,600	24,900	24,800	24,500	24,100
25-29	21,700	21,100	20,700	20,300	20,100	20,100	20,500	21,100	21,900	22,800	23,600
30-34	27,300	26,100	24,700	23,600	22,400	21,800	21,200	20,800	20,400	20,200	20,200
35-39	29,800	29,200	28,600	27,800	27,100	25,900	24,700	23,400	22,300	21,200	20,600
40-44	34,700	33,000	31,400	30,300	29,000	28,100	27,500	26,900	26,100	25,500	24,300
45-49	34,500	34,500	34,300	33,500	32,400	31,200	29,600	28,200	27,100	26,000	25,200
50-54	30,800	31,300	31,700	32,000	32,300	32,500	32,500	32,300	31,600	30,600	29,400
55-59	26,200	27,500	28,600	29,300	30,200	30,500	31,000	31,400	31,700	31,900	32,200
60-64	18,900	20,300	21,900	23,700	25,300	26,900	28,200	29,400	30,100	31,100	31,400
65-69	14,300	14,500	14,900	15,400	16,200	17,300	18,600	20,100	21,700	23,300	24,700
70-74	11,500	11,700	11,900	12,200	12,500	12,700	13,000	13,300	13,800	14,600	15,600
75-79	9,100	9,200	9,200	9,100	9,000	9,000	9,200	9,400	9,600	9,900	10,100
80-84	4,900	5,300	5,700	6,100	6,500	6,700	6,800	6,800	6,800	6,700	6,700
85-89	2,200	2,400	2,600	2,800	3,100	3,300	3,600	3,900	4,200	4,400	4,500
90-94	700	800	800	900	1,000	1,000	1,100	1,200	1,300	1,500	1,600
95+	300	300	300	300	300	300	300	300	300	300	400
หญิง Female (1)	400,200	398,900	397,400	395,900	394,400	392,900	391,400	389,900	388,300	386,700	384,900
(2)	*5,093*	*5,093*	*5,093*	*5,093*	*5,093*	*5,093*	*5,093*	*5,093*	*5,093*	*5,093*	*5,093*
รวมหญิง TOTAL FEMALE (1)+(2)	*405,293*	*403,993*	*402,493*	*400,993*	*399,493*	*397,993*	*396,493*	*394,993*	*393,393*	*391,793*	*389,993*
รวม Total (1)	782,300	779,200	775,700	772,200	768,700	765,100	761,700	758,200	754,400	750,800	746,700
(2)	*14,604*	*14,604*	*14,604*	*14,604*	*14,604*	*14,604*	*14,604*	*14,604*	*14,604*	*14,604*	*14,604*
รวมทั้งหมด TOTAL (1)+(2)	*796,904*	*793,804*	*790,304*	*786,804*	*783,304*	*779,704*	*776,304*	*772,804*	*769,004*	*765,404*	*761,304*

(1) ประชากรสัญชาติไทยและไม่ใช่สัญชาติไทยแต่มีชื่อในทะเบียนบ้าน Thais, and non-Thais whose names are in household registration.

(2) ประชากรไม่ใช่สัญชาติไทยและไม่มีชื่อในทะเบียนบ้าน ที่มีจำนวนเท่ากับที่แจงนับได้ในปี 2553

Non-Thais whose names are not in household registration at the same number as enumerated in 2010.

ตาราง 37 จำนวนประชากรจำแนกตามอายุ และเพศ Number of population by age and sex

ภาคเหนือ จังหวัดกำแพงเพชร North : Kamphaengphet

อายุ Age	2564 2021	2565 2022	2566 2023	2567 2024	2568 2025	2569 2026	2570 2027	2571 2028	2572 2029	2573 2030
0-4	20,800	20,500	20,200	19,900	19,600	19,400	19,000	18,700	18,400	18,000
5-9	21,900	21,700	21,400	21,200	20,900	20,600	20,300	20,100	19,800	19,500
10-14	24,500	23,400	22,500	21,600	21,000	20,800	20,500	20,300	20,100	19,800
15-19	24,900	24,400	23,800	23,300	22,600	21,500	20,600	19,800	19,000	18,400
20-24	23,900	23,400	23,100	22,800	22,500	22,200	21,800	21,300	20,800	20,200
25-29	24,400	24,700	24,600	24,400	24,000	23,600	23,200	22,900	22,600	22,300
30-34	20,800	21,300	22,100	22,900	23,500	24,100	24,400	24,400	24,200	23,800
35-39	20,500	20,200	19,800	19,600	19,700	20,000	20,500	21,300	22,100	22,700
40-44	22,000	21,000	20,400	19,600	19,200	18,900	18,600	18,200	18,100	18,200
45-49	22,800	22,400	21,700	21,300	20,400	19,500	18,700	18,100	17,400	17,100
50-54	24,100	23,000	22,300	21,500	21,000	20,600	20,200	19,500	19,200	18,400
55-59	28,000	27,700	26,900	26,100	25,100	23,900	23,000	22,200	21,400	20,900
60-64	27,400	27,600	27,900	27,900	28,000	27,900	27,600	26,900	26,000	25,000
65-69	22,600	23,300	23,800	24,400	24,400	24,600	24,900	25,100	25,200	25,200
70-74	14,400	15,500	16,700	17,900	18,900	19,800	20,400	20,900	21,400	21,500
75-79	8,100	8,300	8,700	9,200	9,800	10,600	11,400	12,200	13,100	13,900
80-84	4,900	5,000	5,100	5,200	5,300	5,500	5,600	5,900	6,200	6,600
85-89	2,800	2,800	2,800	2,800	2,800	2,800	2,900	3,000	3,100	3,100
90-94	900	900	1,000	1,000	1,100	1,100	1,100	1,100	1,100	1,100
95+	200	200	200	200	300	300	300	300	300	300
ชาย Male (1)	359,700	357,400	355,000	352,700	350,200	347,700	345,000	342,100	339,400	336,100
(2)	*9,511*	*9,511*	*9,511*	*9,511*	*9,511*	*9,511*	*9,511*	*9,511*	*9,511*	*9,511*
รวมชาย TOTAL MALE (1)+(2)	*369,211*	*366,911*	*364,511*	*362,211*	*359,711*	*357,211*	*354,511*	*351,611*	*348,911*	*345,611*
0-4	19,600	19,300	19,100	18,800	18,500	18,300	18,000	17,700	17,300	17,000
5-9	20,500	20,300	20,100	19,900	19,600	19,300	19,100	18,800	18,500	18,300
10-14	23,800	22,700	21,800	20,900	20,400	20,200	19,900	19,700	19,500	19,200
15-19	24,300	23,900	23,300	22,700	22,000	20,900	20,000	19,200	18,400	17,900
20-24	23,700	23,100	22,800	22,400	22,200	21,800	21,400	20,900	20,400	19,800
25-29	24,100	24,500	24,400	24,200	23,800	23,400	22,900	22,500	22,200	21,900
30-34	20,500	21,200	22,000	22,900	23,800	24,400	24,800	24,800	24,600	24,200
35-39	20,000	19,600	19,300	19,000	19,100	19,400	20,000	20,900	21,800	22,600
40-44	23,200	21,900	20,900	19,800	19,300	18,700	18,300	18,000	17,800	17,800
45-49	24,700	24,200	23,400	22,800	21,800	20,700	19,600	18,600	17,700	17,200
50-54	28,000	26,600	25,600	24,500	23,800	23,200	22,800	22,100	21,500	20,600
55-59	32,200	32,100	31,400	30,400	29,300	27,800	26,500	25,500	24,400	23,700
60-64	31,900	32,300	32,600	32,900	33,100	33,200	33,100	32,400	31,400	30,200
65-69	26,000	27,000	27,700	28,600	28,900	29,400	29,700	30,100	30,400	30,600
70-74	16,800	18,100	19,600	21,000	22,400	23,500	24,500	25,100	26,000	26,200
75-79	10,300	10,600	11,000	11,600	12,400	13,500	14,500	15,800	16,900	18,000
80-84	6,900	7,000	7,200	7,400	7,600	7,800	8,000	8,400	8,900	9,500
85-89	4,600	4,700	4,600	4,600	4,600	4,800	4,900	5,000	5,200	5,300
90-94	1,700	1,800	2,000	2,100	2,200	2,200	2,200	2,200	2,200	2,200
95+	400	400	500	500	600	600	700	700	800	800
หญิง Female (1)	383,100	381,300	379,300	377,400	375,300	373,100	370,800	368,400	365,900	363,000
(2)	*5,093*	*5,093*	*5,093*	*5,093*	*5,093*	*5,093*	*5,093*	*5,093*	*5,093*	*5,093*
รวมหญิง TOTAL FEMALE (1)+(2)	*388,193*	*386,393*	*384,393*	*382,493*	*380,393*	*378,193*	*375,893*	*373,493*	*370,993*	*368,093*
รวม Total (1)	742,800	738,700	734,300	730,100	725,500	720,800	715,800	710,500	705,300	699,100
(2)	*14,604*	*14,604*	*14,604*	*14,604*	*14,604*	*14,604*	*14,604*	*14,604*	*14,604*	*14,604*
รวมทั้งหมด TOTAL (1)+(2)	*757,404*	*753,304*	*748,904*	*744,704*	*740,104*	*735,404*	*730,404*	*725,104*	*719,904*	*713,704*

(1) ประชากรสัญชาติไทยและไม่ใช่สัญชาติไทยแต่มีชื่อในทะเบียนบ้าน Thais, and non-Thais whose names are in household registration.

(2) ประชากรไม่ใช่สัญชาติไทยและไม่มีชื่อในทะเบียนบ้าน ที่มีจำนวนเท่ากับที่แจงนับได้ในปี 2553

Non-Thais whose names are not in household registration at the same number as enumerated in 2010.

ตาราง 38 จำนวนประชากรจำแนกตามอายุ และเพศ Number of population by age and sex

ภาคเหนือ จังหวัดตาก North : Tak

อายุ Age	2553 2010	2554 2011	2555 2012	2556 2013	2557 2014	2558 2015	2559 2016	2560 2017	2561 2018	2562 2019	2563 2020
0-4	21,000	20,000	19,100	18,300	17,600	17,100	16,900	16,700	16,600	16,400	16,200
5-9	22,300	22,000	21,600	21,100	20,700	20,100	19,100	18,300	17,500	16,800	16,300
10-14	20,800	20,400	20,000	19,700	19,500	19,200	18,900	18,600	18,200	17,800	17,300
15-19	18,300	18,500	18,600	18,500	18,200	17,900	17,600	17,200	17,000	16,800	16,500
20-24	15,000	15,100	15,500	16,000	16,500	16,900	17,200	17,300	17,300	17,100	16,800
25-29	14,200	13,900	13,700	13,400	13,300	13,400	13,500	13,800	14,300	14,800	15,200
30-34	15,600	14,900	14,300	13,900	13,400	13,100	12,900	12,700	12,400	12,300	12,400
35-39	16,100	15,800	15,500	15,100	14,800	14,200	13,600	13,000	12,600	12,200	11,900
40-44	17,200	16,500	15,800	15,300	14,700	14,400	14,100	13,800	13,400	13,100	12,600
45-49	16,800	16,700	16,500	16,000	15,500	14,900	14,200	13,600	13,200	12,700	12,400
50-54	14,800	14,900	15,000	15,100	15,100	15,100	15,100	14,900	14,500	14,000	13,400
55-59	12,000	12,500	12,900	13,100	13,400	13,400	13,500	13,600	13,700	13,700	13,800
60-64	8,700	9,300	10,000	10,700	11,400	12,100	12,600	13,000	13,300	13,600	13,600
65-69	6,400	6,600	6,700	7,000	7,300	7,800	8,400	9,000	9,600	10,300	10,900
70-74	4,400	4,500	4,600	4,700	4,800	4,900	5,000	5,100	5,400	5,600	6,000
75-79	3,500	3,600	3,600	3,500	3,500	3,600	3,600	3,700	3,800	3,900	4,000
80-84	1,700	1,900	2,000	2,100	2,200	2,300	2,300	2,300	2,300	2,300	2,300
85-89	600	700	800	800	900	900	1,000	1,100	1,200	1,200	1,200
90-94	200	200	200	300	300	300	300	400	400	400	400
95+	100	0	0	0	100	100	100	100	100	100	100
ชาย Male (1)	229,700	228,100	226,400	224,800	223,100	221,500	220,000	218,300	216,700	215,100	213,300
(2)	*30,591*	*30,591*	*30,591*	*30,591*	*30,591*	*30,591*	*30,591*	*30,591*	*30,591*	*30,591*	*30,591*
รวมชาย TOTAL MALE (1)+(2)	*260,291*	*258,691*	*256,991*	*255,391*	*253,691*	*252,091*	*250,591*	*248,891*	*247,291*	*245,691*	*243,891*
0-4	19,500	18,500	17,700	17,000	16,300	15,800	15,700	15,500	15,300	15,100	14,900
5-9	22,000	21,600	21,300	20,800	20,300	19,600	18,700	17,900	17,100	16,400	16,000
10-14	20,200	19,900	19,500	19,200	18,800	18,600	18,300	18,000	17,600	17,100	16,600
15-19	18,000	18,200	18,200	18,100	17,900	17,500	17,200	16,800	16,600	16,300	16,100
20-24	14,300	14,500	14,900	15,400	16,000	16,500	16,800	17,000	16,900	16,700	16,500
25-29	14,400	14,000	13,800	13,500	13,400	13,400	13,600	14,000	14,600	15,100	15,700
30-34	16,000	15,300	14,500	13,900	13,200	12,800	12,500	12,200	12,000	11,900	11,900
35-39	17,100	16,700	16,400	15,900	15,500	14,900	14,100	13,400	12,800	12,200	11,800
40-44	18,400	17,500	16,700	16,100	15,400	14,900	14,600	14,300	13,900	13,500	12,900
45-49	17,600	17,600	17,500	17,100	16,500	15,900	15,100	14,400	13,900	13,300	12,900
50-54	15,400	15,700	15,800	16,000	16,100	16,200	16,200	16,100	15,800	15,300	14,700
55-59	12,400	13,000	13,500	13,900	14,300	14,400	14,600	14,800	15,000	15,100	15,200
60-64	9,100	9,800	10,500	11,400	12,200	13,000	13,600	14,200	14,500	15,000	15,100
65-69	7,000	7,200	7,300	7,600	8,000	8,600	9,200	10,000	10,800	11,500	12,200
70-74	5,100	5,200	5,300	5,400	5,500	5,600	5,800	5,900	6,100	6,500	6,900
75-79	4,200	4,300	4,300	4,300	4,200	4,200	4,300	4,400	4,500	4,600	4,700
80-84	2,300	2,500	2,600	2,800	3,000	3,100	3,100	3,200	3,100	3,100	3,100
85-89	1,000	1,000	1,100	1,200	1,400	1,500	1,600	1,700	1,800	2,000	2,000
90-94	300	300	400	400	400	500	500	500	600	600	700
95+	100	100	100	100	100	100	100	100	200	200	200
หญิง Female (1)	234,400	233,000	231,400	230,000	228,500	227,100	225,800	224,400	223,000	221,600	220,100
(2)	*30,371*	*30,371*	*30,371*	*30,371*	*30,371*	*30,371*	*30,371*	*30,371*	*30,371*	*30,371*	*30,371*
รวมหญิง TOTAL FEMALE (1)+(2)	*264,771*	*263,371*	*261,771*	*260,371*	*258,871*	*257,471*	*256,171*	*254,771*	*253,371*	*251,971*	*250,471*
รวม Total (1)	464,100	461,100	457,800	454,800	451,600	448,600	445,800	442,700	439,700	436,700	433,400
(2)	*60,962*	*60,962*	*60,962*	*60,962*	*60,962*	*60,962*	*60,962*	*60,962*	*60,962*	*60,962*	*60,962*
รวมทั้งหมด TOTAL (1)+(2)	*525,062*	*522,062*	*518,762*	*515,762*	*512,562*	*509,562*	*506,762*	*503,662*	*500,662*	*497,662*	*494,362*

(1) ประชากรสัญชาติไทยและไม่ใช่สัญชาติไทยแต่มีชื่อในทะเบียนบ้าน Thais, and non-Thais whose names are in household registration.

(2) ประชากรไม่ใช่สัญชาติไทยและไม่มีชื่อในทะเบียนบ้าน ที่มีจำนวนเท่ากับที่แจงนับได้ในปี 2553

Non-Thais whose names are not in household registration at the same number as enumerated in 2010.

ตาราง 38 จำนวนประชากรจำแนกตามอายุ และเพศ Number of population by age and sex

ภาคเหนือ จังหวัดตาก North : Tak

อายุ Age	2564 2021	2565 2022	2566 2023	2567 2024	2568 2025	2569 2026	2570 2027	2571 2028	2572 2029	2573 2030
0-4	15,900	15,700	15,500	15,300	15,100	14,800	14,600	14,400	14,100	13,800
5-9	16,200	16,000	15,800	15,700	15,500	15,200	15,000	14,800	14,600	14,400
10-14	16,400	15,700	15,100	14,500	14,100	14,000	13,800	13,700	13,500	13,300
15-19	16,300	16,000	15,700	15,300	14,900	14,100	13,500	13,000	12,500	12,100
20-24	16,500	16,200	15,900	15,800	15,500	15,300	15,100	14,700	14,400	14,000
25-29	15,500	15,700	15,700	15,500	15,300	15,000	14,800	14,600	14,400	14,200
30-34	12,600	12,900	13,400	13,800	14,200	14,600	14,800	14,700	14,600	14,400
35-39	11,700	11,600	11,300	11,200	11,300	11,400	11,700	12,200	12,600	13,000
40-44	12,100	11,500	11,200	10,800	10,600	10,400	10,200	10,000	9,900	10,000
45-49	12,200	11,900	11,500	11,300	10,900	10,400	9,900	9,600	9,300	9,100
50-54	12,900	12,300	11,900	11,500	11,200	11,000	10,800	10,500	10,200	9,800
55-59	13,700	13,500	13,200	12,700	12,200	11,700	11,200	10,900	10,500	10,200
60-64	13,700	13,900	14,000	14,000	14,000	14,000	13,800	13,500	13,000	12,500
65-69	11,400	11,800	12,000	12,300	12,300	12,400	12,500	12,700	12,700	12,700
70-74	6,400	6,900	7,500	8,000	8,500	8,800	9,100	9,300	9,600	9,600
75-79	4,100	4,200	4,300	4,600	4,900	5,200	5,700	6,100	6,500	6,900
80-84	2,400	2,400	2,500	2,500	2,600	2,700	2,700	2,800	3,000	3,200
85-89	1,200	1,200	1,200	1,200	1,200	1,300	1,300	1,300	1,400	1,400
90-94	500	500	500	600	600	600	600	600	600	600
95+	100	100	100	100	100	100	100	100	100	100
ชาย Male (1)	211,700	210,000	208,300	206,700	204,900	203,100	201,300	199,400	197,500	195,400
(2)	*30,591*	*30,591*	*30,591*	*30,591*	*30,591*	*30,591*	*30,591*	*30,591*	*30,591*	*30,591*
รวมชาย TOTAL MALE (1)+(2)	*242,291*	*240,591*	*238,891*	*237,291*	*235,491*	*233,691*	*231,891*	*229,991*	*228,091*	*225,991*
0-4	14,700	14,500	14,300	14,100	13,900	13,700	13,500	13,300	13,000	12,800
5-9	15,800	15,700	15,500	15,300	15,100	14,900	14,700	14,500	14,300	14,100
10-14	15,800	15,100	14,500	13,900	13,600	13,400	13,300	13,100	13,000	12,800
15-19	15,900	15,600	15,200	14,800	14,300	13,700	13,000	12,500	12,000	11,700
20-24	16,200	15,800	15,600	15,300	15,100	14,900	14,600	14,300	14,000	13,500
25-29	16,000	16,300	16,200	16,100	15,800	15,500	15,200	15,000	14,700	14,500
30-34	12,100	12,500	13,000	13,600	14,100	14,400	14,600	14,600	14,500	14,200
35-39	11,500	11,200	11,000	10,900	10,900	11,100	11,500	12,000	12,500	13,000
40-44	12,300	11,600	11,100	10,500	10,200	9,900	9,700	9,600	9,500	9,500
45-49	12,600	12,300	11,900	11,600	11,100	10,600	10,000	9,500	9,000	8,800
50-54	14,000	13,300	12,800	12,300	11,900	11,600	11,400	11,000	10,700	10,300
55-59	15,200	15,100	14,800	14,300	13,800	13,100	12,500	12,000	11,500	11,200
60-64	15,400	15,600	15,800	15,900	16,000	16,100	16,000	15,600	15,200	14,600
65-69	12,800	13,300	13,700	14,100	14,300	14,500	14,700	14,900	15,000	15,100
70-74	7,400	8,000	8,700	9,300	9,900	10,400	10,800	11,100	11,500	11,600
75-79	4,800	4,900	5,100	5,400	5,800	6,200	6,800	7,300	7,900	8,400
80-84	3,200	3,200	3,300	3,400	3,500	3,600	3,700	3,900	4,100	4,400
85-89	2,100	2,100	2,100	2,100	2,100	2,100	2,200	2,200	2,300	2,400
90-94	800	800	900	900	1,000	1,000	1,000	1,000	1,000	1,000
95+	200	200	200	300	300	300	300	300	400	400
หญิง Female (1)	218,700	217,200	215,800	214,300	212,700	211,100	209,400	207,700	206,000	204,100
(2)	*30,371*	*30,371*	*30,371*	*30,371*	*30,371*	*30,371*	*30,371*	*30,371*	*30,371*	*30,371*
รวมหญิง TOTAL FEMALE (1)+(2)	*249,071*	*247,571*	*246,171*	*244,671*	*243,071*	*241,471*	*239,771*	*238,071*	*236,371*	*234,471*
รวม Total (1)	430,400	427,200	424,100	421,000	417,600	414,200	410,700	407,100	403,500	399,500
(2)	*60,962*	*60,962*	*60,962*	*60,962*	*60,962*	*60,962*	*60,962*	*60,962*	*60,962*	*60,962*
รวมทั้งหมด TOTAL (1)+(2)	*491,362*	*488,162*	*485,062*	*481,962*	*478,562*	*475,162*	*471,662*	*468,062*	*464,462*	*460,462*

(1) ประชากรสัญชาติไทยและไม่ใช่สัญชาติไทยแต่มีชื่อในทะเบียนบ้าน Thais, and non-Thais whose names are in household registration.

(2) ประชากรไม่ใช่สัญชาติไทยและไม่มีชื่อในทะเบียนบ้าน ที่มีจำนวนเท่ากับที่แจงนับได้ในปี 2553

Non-Thais whose names are not in household registration at the same number as enumerated in 2010.

ตาราง 39 จำนวนประชากรจำแนกตามอายุ และเพศ Number of population by age and sex

ภาคเหนือ จังหวัดสุโขทัย North : Sukhothai

อายุ Age	2553 2010	2554 2011	2555 2012	2556 2013	2557 2014	2558 2015	2559 2016	2560 2017	2561 2018	2562 2019	2563 2020
0-4	19,400	18,500	17,600	16,900	16,200	15,700	15,600	15,400	15,200	15,100	14,900
5-9	21,500	21,200	20,800	20,400	20,000	19,400	18,500	17,600	16,900	16,200	15,800
10-14	23,500	23,100	22,700	22,400	22,100	21,800	21,500	21,100	20,600	20,200	19,600
15-19	20,800	21,100	21,200	21,000	20,700	20,300	20,000	19,600	19,400	19,100	18,800
20-24	14,200	14,400	14,700	15,200	15,700	16,000	16,300	16,400	16,400	16,200	15,900
25-29	15,000	14,800	14,600	14,300	14,100	14,200	14,400	14,700	15,200	15,700	16,200
30-34	19,000	18,200	17,500	16,900	16,300	16,000	15,700	15,500	15,100	14,900	15,000
35-39	22,500	22,100	21,600	21,000	20,600	19,800	19,000	18,200	17,600	17,000	16,600
40-44	25,600	24,400	23,400	22,700	21,800	21,300	20,900	20,500	19,800	19,400	18,700
45-49	27,300	27,200	26,800	26,100	25,200	24,200	23,100	22,200	21,500	20,600	20,200
50-54	24,500	24,700	24,800	25,000	25,000	25,100	24,900	24,600	23,900	23,200	22,200
55-59	21,100	22,000	22,700	23,200	23,700	23,700	23,900	24,100	24,300	24,300	24,300
60-64	15,000	16,000	17,200	18,500	19,700	20,900	21,800	22,500	22,900	23,400	23,500
65-69	11,300	11,500	11,800	12,200	12,800	13,600	14,600	15,700	16,900	18,000	19,100
70-74	9,000	9,100	9,300	9,500	9,700	9,900	10,100	10,400	10,800	11,400	12,100
75-79	6,500	6,600	6,600	6,500	6,500	6,600	6,700	6,800	7,000	7,200	7,300
80-84	3,200	3,500	3,700	3,900	4,100	4,200	4,200	4,300	4,200	4,200	4,300
85-89	1,200	1,200	1,300	1,500	1,600	1,700	1,800	1,900	2,100	2,200	2,200
90-94	300	300	400	400	400	500	500	500	600	600	700
95+	100	100	100	100	100	100	100	100	100	100	100
ชาย Male (1)	301,200	300,000	298,900	297,600	296,300	294,900	293,500	292,100	290,600	289,000	287,500
(2)	*1,904*	*1,904*	*1,904*	*1,904*	*1,904*	*1,904*	*1,904*	*1,904*	*1,904*	*1,904*	*1,904*
รวมชาย TOTAL MALE (1)+(2)	*303,104*	*301,904*	*300,804*	*299,504*	*298,204*	*296,804*	*295,404*	*294,004*	*292,504*	*290,904*	*289,404*
0-4	18,500	17,600	16,800	16,100	15,500	15,000	14,900	14,700	14,500	14,400	14,200
5-9	20,100	19,800	19,500	19,000	18,500	18,000	17,100	16,300	15,700	15,000	14,600
10-14	22,400	22,000	21,500	21,200	20,800	20,600	20,300	19,900	19,400	19,000	18,400
15-19	18,800	19,000	19,100	18,900	18,700	18,300	18,000	17,600	17,300	17,100	16,900
20-24	13,100	13,300	13,700	14,200	14,600	15,100	15,400	15,600	15,500	15,400	15,100
25-29	14,600	14,200	13,900	13,600	13,500	13,500	13,700	14,100	14,700	15,300	15,800
30-34	20,100	19,200	18,200	17,400	16,500	16,000	15,600	15,200	15,000	14,800	14,800
35-39	24,500	23,900	23,500	22,800	22,200	21,300	20,300	19,200	18,300	17,400	16,900
40-44	28,700	27,300	26,000	25,100	24,000	23,300	22,800	22,300	21,600	21,100	20,200
45-49	31,100	31,100	30,900	30,300	29,300	28,200	26,800	25,500	24,500	23,500	22,800
50-54	27,900	28,300	28,600	28,900	29,200	29,300	29,300	29,200	28,500	27,600	26,500
55-59	24,300	25,500	26,500	27,200	28,000	28,300	28,800	29,100	29,400	29,600	29,900
60-64	17,700	19,000	20,500	22,200	23,700	25,200	26,500	27,500	28,200	29,100	29,400
65-69	13,500	13,700	14,000	14,500	15,300	16,300	17,500	18,900	20,400	21,900	23,300
70-74	11,500	11,700	11,900	12,200	12,500	12,700	13,000	13,300	13,800	14,600	15,600
75-79	9,400	9,500	9,500	9,400	9,400	9,300	9,500	9,700	10,000	10,200	10,400
80-84	5,200	5,700	6,100	6,500	6,900	7,100	7,200	7,200	7,200	7,100	7,100
85-89	2,200	2,300	2,600	2,800	3,100	3,300	3,600	3,900	4,100	4,400	4,500
90-94	700	700	800	800	900	1,000	1,000	1,100	1,200	1,300	1,400
95+	200	200	200	200	200	200	300	300	300	300	300
หญิง Female (1)	324,600	324,200	323,800	323,300	322,700	322,100	321,400	320,700	319,900	319,100	318,200
(2)	*1,715*	*1,715*	*1,715*	*1,715*	*1,715*	*1,715*	*1,715*	*1,715*	*1,715*	*1,715*	*1,715*
รวมหญิง TOTAL FEMALE (1)+(2)	*326,315*	*325,915*	*325,515*	*325,015*	*324,415*	*323,815*	*323,115*	*322,415*	*321,615*	*320,815*	*319,915*
รวม Total (1)	625,800	624,200	622,700	620,900	619,000	617,000	614,900	612,800	610,500	608,100	605,700
(2)	*3,619*	*3,619*	*3,619*	*3,619*	*3,619*	*3,619*	*3,619*	*3,619*	*3,619*	*3,619*	*3,619*
รวมทั้งหมด TOTAL (1)+(2)	*629,419*	*627,819*	*626,319*	*624,519*	*622,619*	*620,619*	*618,519*	*616,419*	*614,119*	*611,719*	*609,319*

(1) ประชากรสัญชาติไทยและไม่ใช่สัญชาติไทยแต่มีชื่อในทะเบียนบ้าน Thais, and non-Thais whose names are in household registration.

(2) ประชากรไม่ใช่สัญชาติไทยและไม่มีชื่อในทะเบียนบ้าน ที่มีจำนวนเท่ากับที่แจงนับได้ในปี 2553

Non-Thais whose names are not in household registration at the same number as enumerated in 2010.

ตาราง 39 จำนวนประชากรจำแนกตามอายุ และเพศ Number of population by age and sex

ภาคเหนือ จังหวัดสุโขทัย North : Sukhothai

อายุ Age	2564 2021	2565 2022	2566 2023	2567 2024	2568 2025	2569 2026	2570 2027	2571 2028	2572 2029	2573 2030
0-4	14,700	14,500	14,300	14,100	13,900	13,700	13,500	13,200	13,000	12,700
5-9	15,600	15,500	15,300	15,100	14,900	14,700	14,500	14,300	14,100	13,900
10-14	18,600	17,800	17,100	16,400	15,900	15,800	15,600	15,500	15,300	15,100
15-19	18,600	18,200	17,800	17,400	16,900	16,100	15,400	14,700	14,200	13,800
20-24	15,600	15,400	15,100	14,900	14,700	14,600	14,300	14,000	13,600	13,300
25-29	16,500	16,700	16,700	16,500	16,200	16,000	15,700	15,500	15,300	15,100
30-34	15,200	15,500	16,100	16,700	17,200	17,600	17,900	17,900	17,700	17,500
35-39	16,300	16,100	15,800	15,600	15,700	15,900	16,300	17,000	17,600	18,100
40-44	17,900	17,100	16,600	16,000	15,600	15,400	15,200	14,800	14,700	14,800
45-49	19,800	19,400	18,800	18,400	17,700	16,900	16,200	15,700	15,100	14,800
50-54	21,200	20,400	19,700	19,000	18,500	18,200	17,800	17,300	16,900	16,300
55-59	24,300	24,000	23,400	22,600	21,700	20,800	19,900	19,300	18,500	18,100
60-64	23,700	23,800	24,100	24,100	24,200	24,100	23,800	23,200	22,400	21,500
65-69	20,000	20,600	21,100	21,600	21,700	21,900	22,000	22,300	22,300	22,400
70-74	12,900	13,900	15,000	16,000	17,000	17,800	18,400	18,800	19,300	19,400
75-79	7,500	7,700	8,000	8,400	9,000	9,700	10,400	11,200	12,000	12,800
80-84	4,400	4,500	4,600	4,700	4,800	4,900	5,000	5,200	5,600	5,900
85-89	2,200	2,200	2,200	2,200	2,200	2,300	2,300	2,400	2,500	2,500
90-94	700	800	800	800	800	800	800	800	800	800
95+	100	200	200	200	200	200	200	200	200	200
ชาย Male (1)	285,900	284,200	282,600	280,800	279,100	277,200	275,300	273,300	271,100	269,000
(2)	*1,904*	*1,904*	*1,904*	*1,904*	*1,904*	*1,904*	*1,904*	*1,904*	*1,904*	*1,904*
รวมชาย TOTAL MALE (1)+(2)	*287,804*	*286,104*	*284,504*	*282,704*	*281,004*	*279,104*	*277,204*	*275,204*	*273,004*	*270,904*
0-4	14,000	13,800	13,600	13,400	13,200	13,000	12,800	12,600	12,400	12,100
5-9	14,500	14,300	14,200	14,000	13,800	13,600	13,400	13,200	13,100	12,900
10-14	17,500	16,700	16,100	15,400	15,000	14,800	14,700	14,500	14,400	14,200
15-19	16,600	16,300	15,900	15,500	15,000	14,200	13,500	13,000	12,500	12,200
20-24	14,900	14,500	14,300	14,100	13,900	13,700	13,500	13,100	12,800	12,400
25-29	16,200	16,400	16,400	16,200	16,000	15,700	15,300	15,100	14,900	14,700
30-34	15,000	15,400	16,000	16,700	17,400	17,900	18,200	18,200	18,100	17,800
35-39	16,400	16,100	15,800	15,600	15,600	15,900	16,400	17,100	17,800	18,500
40-44	19,200	18,200	17,300	16,400	15,900	15,500	15,200	14,900	14,700	14,800
45-49	22,300	21,800	21,200	20,600	19,700	18,700	17,700	16,900	16,000	15,500
50-54	25,200	24,000	23,100	22,200	21,500	21,000	20,600	19,900	19,400	18,600
55-59	29,900	29,800	29,200	28,200	27,200	25,800	24,600	23,700	22,600	22,000
60-64	29,900	30,300	30,600	30,900	31,100	31,200	31,000	30,400	29,400	28,300
65-69	24,500	25,500	26,200	27,000	27,300	27,700	28,100	28,400	28,700	29,000
70-74	16,800	18,100	19,600	21,000	22,400	23,500	24,500	25,100	26,000	26,300
75-79	10,700	10,900	11,400	12,100	12,900	14,000	15,100	16,400	17,600	18,700
80-84	7,300	7,500	7,700	7,900	8,100	8,300	8,500	8,900	9,400	10,100
85-89	4,600	4,600	4,600	4,600	4,600	4,700	4,900	5,000	5,200	5,300
90-94	1,600	1,700	1,800	1,900	2,000	2,000	2,000	2,000	2,000	2,000
95+	400	400	400	500	500	500	600	600	700	700
หญิง Female (1)	317,300	316,300	315,300	314,200	313,100	311,800	310,500	309,100	307,600	306,000
(2)	*1,715*	*1,715*	*1,715*	*1,715*	*1,715*	*1,715*	*1,715*	*1,715*	*1,715*	*1,715*
รวมหญิง TOTAL FEMALE (1)+(2)	*319,015*	*318,015*	*317,015*	*315,915*	*314,815*	*313,515*	*312,215*	*310,815*	*309,315*	*307,715*
รวม Total (1)	603,200	600,500	597,900	595,000	592,200	589,000	585,800	582,400	578,700	575,000
(2)	*3,619*	*3,619*	*3,619*	*3,619*	*3,619*	*3,619*	*3,619*	*3,619*	*3,619*	*3,619*
รวมทั้งหมด TOTAL (1)+(2)	*606,819*	*604,119*	*601,519*	*598,619*	*595,819*	*592,619*	*589,419*	*586,019*	*582,319*	*578,619*

(1) ประชากรสัญชาติไทยและไม่ใช่สัญชาติไทยแต่มีชื่อในทะเบียนบ้าน Thais, and non-Thais whose names are in household registration.

(2) ประชากรไม่ใช่สัญชาติไทยและไม่มีชื่อในทะเบียนบ้าน ที่มีจำนวนเท่ากับที่แจงนับได้ในปี 2553

Non-Thais whose names are not in household registration at the same number as enumerated in 2010.

ตาราง 40 จำนวนประชากรจำแนกตามอายุ และเพศ Number of population by age and sex

ภาคเหนือ จังหวัดพิษณุโลก North : Phitsanulok

อายุ Age	2553 2010	2554 2011	2555 2012	2556 2013	2557 2014	2558 2015	2559 2016	2560 2017	2561 2018	2562 2019	2563 2020
0-4	28,700	27,300	26,100	25,000	24,000	23,300	23,000	22,800	22,600	22,300	22,000
5-9	30,400	30,000	29,400	28,800	28,200	27,400	26,000	24,900	23,900	22,900	22,300
10-14	32,900	32,300	31,700	31,200	30,800	30,400	30,000	29,400	28,800	28,100	27,300
15-19	33,800	34,300	34,500	34,300	33,900	33,300	32,700	32,100	31,600	31,200	30,800
20-24	33,400	33,800	34,600	35,800	36,900	37,700	38,300	38,600	38,400	37,900	37,200
25-29	25,800	25,400	25,000	24,500	24,300	24,400	24,700	25,300	26,200	27,100	27,800
30-34	28,200	27,100	26,000	25,200	24,200	23,800	23,400	23,000	22,500	22,300	22,500
35-39	31,000	30,400	29,800	28,900	28,400	27,300	26,200	25,100	24,300	23,400	22,900
40-44	35,600	34,100	32,600	31,600	30,400	29,700	29,100	28,500	27,700	27,100	26,100
45-49	37,100	37,000	36,500	35,500	34,300	32,900	31,500	30,100	29,200	28,100	27,400
50-54	33,200	33,400	33,600	33,800	33,900	33,900	33,700	33,300	32,300	31,300	30,000
55-59	28,100	29,300	30,300	30,800	31,500	31,600	31,800	32,000	32,300	32,300	32,400
60-64	19,800	21,100	22,700	24,300	26,000	27,500	28,800	29,700	30,300	31,000	31,000
65-69	14,700	15,000	15,300	15,900	16,700	17,700	19,000	20,500	22,000	23,500	24,900
70-74	11,900	12,100	12,300	12,600	12,900	13,100	13,400	13,700	14,300	15,100	16,000
75-79	8,100	8,200	8,200	8,100	8,100	8,100	8,300	8,500	8,700	8,900	9,100
80-84	4,400	4,800	5,100	5,500	5,800	5,900	5,900	6,000	5,900	5,900	5,900
85-89	1,700	1,800	2,000	2,200	2,400	2,500	2,700	2,900	3,100	3,200	3,300
90-94	400	500	500	500	600	600	600	700	800	800	900
95+	200	200	200	200	200	200	200	200	200	200	200
ชาย Male (1)	439,400	438,000	436,400	434,800	433,200	431,300	429,400	427,200	425,000	422,600	420,000
(2)	*5,293*	*5,293*	*5,293*	*5,293*	*5,293*	*5,293*	*5,293*	*5,293*	*5,293*	*5,293*	*5,293*
รวมชาย TOTAL MALE (1)+(2)	*444,693*	*443,293*	*441,693*	*440,093*	*438,493*	*436,593*	*434,693*	*432,493*	*430,293*	*427,893*	*425,293*
0-4	26,900	25,600	24,400	23,400	22,400	21,800	21,600	21,400	21,100	20,900	20,600
5-9	29,300	28,900	28,400	27,700	27,000	26,200	25,000	23,800	22,900	21,900	21,300
10-14	31,400	30,900	30,200	29,700	29,200	28,900	28,400	27,900	27,300	26,600	25,800
15-19	36,900	37,600	37,800	37,600	37,200	36,600	36,000	35,200	34,600	34,000	33,600
20-24	30,200	30,700	31,800	32,900	34,000	35,000	35,500	35,800	35,600	35,200	34,500
25-29	24,800	24,100	23,600	23,200	23,000	23,000	23,400	24,200	25,100	26,100	27,000
30-34	29,600	28,300	26,800	25,600	24,300	23,700	23,000	22,500	22,100	21,900	21,900
35-39	33,400	32,600	32,000	31,100	30,300	29,000	27,600	26,100	24,900	23,700	23,000
40-44	39,100	37,200	35,400	34,100	32,700	31,700	31,000	30,300	29,400	28,700	27,400
45-49	40,800	40,800	40,600	39,700	38,400	36,900	35,100	33,400	32,100	30,800	29,900
50-54	35,800	36,400	36,800	37,100	37,500	37,700	37,700	37,500	36,700	35,500	34,100
55-59	30,700	32,200	33,400	34,300	35,300	35,700	36,200	36,700	37,100	37,400	37,600
60-64	21,700	23,400	25,200	27,300	29,200	31,000	32,600	33,800	34,700	35,800	36,200
65-69	17,400	17,700	18,100	18,800	19,800	21,100	22,700	24,500	26,500	28,400	30,200
70-74	14,100	14,300	14,500	14,900	15,300	15,600	15,900	16,300	16,900	17,800	19,000
75-79	11,100	11,200	11,200	11,100	11,000	11,000	11,200	11,400	11,700	12,100	12,300
80-84	6,500	7,000	7,600	8,100	8,600	8,800	9,000	9,000	8,900	8,900	8,900
85-89	2,900	3,100	3,400	3,700	4,100	4,400	4,800	5,200	5,500	5,900	6,000
90-94	900	900	1,000	1,100	1,100	1,200	1,300	1,400	1,600	1,700	1,800
95+	300	300	300	300	300	300	300	300	400	400	400
หญิง Female (1)	463,700	463,200	462,500	461,600	460,700	459,500	458,300	456,800	455,200	453,600	451,600
(2)	*3,876*	*3,876*	*3,876*	*3,876*	*3,876*	*3,876*	*3,876*	*3,876*	*3,876*	*3,876*	*3,876*
รวมหญิง TOTAL FEMALE (1)+(2)	*467,576*	*467,076*	*466,376*	*465,476*	*464,576*	*463,376*	*462,176*	*460,676*	*459,076*	*457,476*	*455,476*
รวม Total (1)	903,100	901,200	898,900	896,400	893,900	890,800	887,700	884,000	880,200	876,200	871,600
(2)	*9,170*	*9,170*	*9,170*	*9,170*	*9,170*	*9,170*	*9,170*	*9,170*	*9,170*	*9,170*	*9,170*
รวมทั้งหมด TOTAL (1)+(2)	*912,270*	*910,370*	*908,070*	*905,570*	*903,070*	*899,970*	*896,870*	*893,170*	*889,370*	*885,370*	*880,770*

(1) ประชากรสัญชาติไทยและไม่ใช่สัญชาติไทยแต่มีชื่อในทะเบียนบ้าน Thais, and non-Thais whose names are in household registration.

(2) ประชากรไม่ใช่สัญชาติไทยและไม่มีชื่อในทะเบียนบ้าน ที่มีจำนวนเท่ากับที่แจงนับได้ในปี 2553

Non-Thais whose names are not in household registration at the same number as enumerated in 2010.

ตาราง 40 จำนวนประชากรจำแนกตามอายุ และเพศ Number of population by age and sex

ภาคเหนือ จังหวัดพิษณุโลก North : Phitsanulok

อายุ Age	2564 2021	2565 2022	2566 2023	2567 2024	2568 2025	2569 2026	2570 2027	2571 2028	2572 2029	2573 2030
0-4	21,700	21,400	21,100	20,800	20,500	20,200	19,900	19,600	19,200	18,800
5-9	22,100	21,800	21,600	21,300	21,100	20,800	20,500	20,200	19,900	19,600
10-14	26,000	24,900	23,900	22,900	22,300	22,100	21,800	21,600	21,300	21,100
15-19	30,400	29,800	29,100	28,500	27,700	26,400	25,300	24,300	23,200	22,500
20-24	36,600	35,900	35,500	35,000	34,500	34,100	33,400	32,700	31,900	31,000
25-29	28,400	28,700	28,700	28,300	27,900	27,500	27,000	26,600	26,300	25,900
30-34	22,700	23,300	24,100	25,000	25,700	26,300	26,700	26,700	26,400	26,000
35-39	22,500	22,200	21,700	21,500	21,700	22,000	22,500	23,400	24,200	25,000
40-44	25,000	23,900	23,100	22,200	21,800	21,400	21,100	20,700	20,500	20,700
45-49	26,900	26,300	25,500	25,000	24,100	23,000	22,000	21,300	20,500	20,100
50-54	28,700	27,500	26,600	25,600	25,000	24,600	24,100	23,300	22,900	22,000
55-59	32,300	31,900	31,100	30,000	28,900	27,600	26,500	25,600	24,600	24,100
60-64	31,300	31,500	31,900	31,900	32,000	31,900	31,500	30,700	29,700	28,500
65-69	26,000	26,900	27,400	28,100	28,200	28,400	28,700	28,900	29,000	29,100
70-74	17,200	18,500	19,900	21,300	22,600	23,600	24,400	24,900	25,600	25,600
75-79	9,300	9,500	9,900	10,500	11,200	12,000	13,000	14,000	15,000	15,900
80-84	6,100	6,200	6,400	6,500	6,700	6,800	7,000	7,300	7,700	8,300
85-89	3,300	3,300	3,300	3,300	3,300	3,400	3,500	3,600	3,700	3,700
90-94	1,000	1,000	1,100	1,100	1,100	1,100	1,100	1,100	1,100	1,100
95+	200	200	300	300	300	300	300	400	400	400
ชาย Male (1)	417,600	414,900	412,200	409,500	406,500	403,500	400,300	396,900	393,300	389,400
(2)	*5,293*	*5,293*	*5,293*	*5,293*	*5,293*	*5,293*	*5,293*	*5,293*	*5,293*	*5,293*
รวมชาย TOTAL MALE (1)+(2)	*422,893*	*420,193*	*417,493*	*414,793*	*411,793*	*408,793*	*405,593*	*402,193*	*398,593*	*394,693*
0-4	20,300	20,000	19,800	19,500	19,200	18,900	18,600	18,300	18,000	17,600
5-9	21,100	20,900	20,700	20,400	20,100	19,900	19,600	19,300	19,000	18,800
10-14	24,600	23,500	22,500	21,600	21,000	20,800	20,600	20,400	20,100	19,900
15-19	33,100	32,600	31,800	31,100	30,100	28,800	27,500	26,500	25,200	24,300
20-24	34,000	33,200	32,700	32,200	31,800	31,300	30,800	30,000	29,300	28,300
25-29	27,600	28,000	27,900	27,600	27,200	26,700	26,100	25,700	25,300	25,000
30-34	22,300	23,000	23,900	24,900	25,900	26,500	26,900	26,900	26,700	26,300
35-39	22,400	21,900	21,500	21,300	21,300	21,700	22,400	23,300	24,300	25,300
40-44	26,100	24,700	23,500	22,300	21,700	21,100	20,600	20,300	20,100	20,100
45-49	29,200	28,600	27,700	27,000	25,800	24,500	23,200	22,100	21,000	20,400
50-54	32,400	30,900	29,700	28,500	27,600	27,000	26,400	25,600	25,000	23,900
55-59	37,700	37,500	36,700	35,600	34,200	32,500	31,000	29,800	28,500	27,700
60-64	36,800	37,200	37,600	37,900	38,200	38,300	38,100	37,300	36,100	34,800
65-69	31,700	32,900	33,800	34,900	35,300	35,900	36,300	36,700	37,100	37,400
70-74	20,500	22,100	24,000	25,700	27,300	28,700	29,900	30,700	31,700	32,100
75-79	12,500	12,900	13,400	14,200	15,200	16,400	17,700	19,200	20,700	22,000
80-84	9,100	9,300	9,600	9,800	10,000	10,300	10,600	11,100	11,700	12,600
85-89	6,100	6,200	6,100	6,100	6,100	6,300	6,500	6,700	6,900	7,000
90-94	2,000	2,200	2,300	2,500	2,500	2,600	2,600	2,600	2,600	2,600
95+	400	500	500	600	600	700	700	800	800	900
หญิง Female (1)	449,900	448,000	445,900	443,800	441,300	438,900	436,200	433,200	430,200	426,600
(2)	*3,876*	*3,876*	*3,876*	*3,876*	*3,876*	*3,876*	*3,876*	*3,876*	*3,876*	*3,876*
รวมหญิง TOTAL FEMALE (1)+(2)	*453,776*	*451,876*	*449,776*	*447,676*	*445,176*	*442,776*	*440,076*	*437,076*	*434,076*	*430,476*
รวม Total (1)	867,500	862,900	858,100	853,300	847,800	842,400	836,500	830,100	823,500	816,000
(2)	*9,170*	*9,170*	*9,170*	*9,170*	*9,170*	*9,170*	*9,170*	*9,170*	*9,170*	*9,170*
รวมทั้งหมด TOTAL (1)+(2)	*876,670*	*872,070*	*867,270*	*862,470*	*856,970*	*851,570*	*845,670*	*839,270*	*832,670*	*825,170*

(1) ประชากรสัญชาติไทยและไม่ใช่สัญชาติไทยแต่มีชื่อในทะเบียนบ้าน Thais, and non-Thais whose names are in household registration.

(2) ประชากรไม่ใช่สัญชาติไทยและไม่มีชื่อในทะเบียนบ้าน ที่มีจำนวนเท่ากับที่แจงนับได้ในปี 2553

Non-Thais whose names are not in household registration at the same number as enumerated in 2010.

ตาราง 41 จำนวนประชากรจำแนกตามอายุ และเพศ Number of population by age and sex

ภาคเหนือ จังหวัดพิจิตร North : Phichit

อายุ Age	2553 2010	2554 2011	2555 2012	2556 2013	2557 2014	2558 2015	2559 2016	2560 2017	2561 2018	2562 2019	2563 2020
0-4	18,100	17,200	16,500	15,800	15,100	14,700	14,500	14,400	14,200	14,100	13,900
5-9	19,900	19,600	19,200	18,800	18,400	17,900	17,000	16,300	15,600	15,000	14,500
10-14	21,400	21,100	20,700	20,400	20,100	19,800	19,500	19,200	18,800	18,400	17,800
15-19	18,400	18,600	18,700	18,600	18,300	18,000	17,700	17,300	17,100	16,900	16,600
20-24	13,100	13,200	13,500	13,900	14,400	14,700	14,900	15,100	15,000	14,900	14,600
25-29	14,100	13,800	13,600	13,300	13,200	13,300	13,400	13,800	14,300	14,700	15,100
30-34	16,900	16,200	15,500	15,100	14,500	14,200	13,900	13,700	13,400	13,300	13,400
35-39	18,200	17,900	17,500	17,000	16,700	16,000	15,400	14,700	14,300	13,700	13,500
40-44	20,400	19,500	18,700	18,100	17,400	17,000	16,600	16,300	15,800	15,500	14,900
45-49	22,300	22,200	21,900	21,300	20,600	19,800	18,900	18,100	17,500	16,800	16,500
50-54	20,300	20,500	20,600	20,800	20,800	20,800	20,700	20,400	19,900	19,200	18,400
55-59	18,900	19,800	20,400	20,800	21,300	21,300	21,500	21,600	21,800	21,800	21,900
60-64	13,500	14,500	15,500	16,700	17,800	18,800	19,600	20,300	20,600	21,200	21,200
65-69	10,200	10,400	10,600	11,000	11,600	12,300	13,200	14,200	15,200	16,300	17,300
70-74	8,600	8,700	8,900	9,200	9,300	9,500	9,700	9,900	10,300	10,900	11,600
75-79	6,200	6,200	6,200	6,200	6,200	6,200	6,300	6,500	6,600	6,800	6,900
80-84	3,200	3,500	3,700	4,000	4,200	4,300	4,300	4,300	4,300	4,300	4,300
85-89	1,200	1,300	1,400	1,500	1,600	1,700	1,900	2,000	2,200	2,200	2,300
90-94	300	400	400	400	400	500	500	500	600	600	700
95+	100	100	100	100	100	100	100	100	100	100	100
ชาย Male (1)	265,300	264,500	263,700	262,700	261,800	260,800	259,800	258,700	257,600	256,600	255,400
(2)	*831*	*831*	*831*	*831*	*831*	*831*	*831*	*831*	*831*	*831*	*831*
รวมชาย TOTAL MALE (1)+(2)	*266,131*	*265,331*	*264,531*	*263,531*	*262,631*	*261,631*	*260,631*	*259,531*	*258,431*	*257,431*	*256,231*
0-4	17,500	16,700	15,900	15,300	14,700	14,200	14,100	13,900	13,800	13,600	13,400
5-9	18,400	18,100	17,800	17,400	17,000	16,400	15,600	14,900	14,300	13,800	13,400
10-14	20,300	20,000	19,500	19,200	18,900	18,700	18,400	18,100	17,600	17,200	16,700
15-19	16,900	17,000	17,100	17,000	16,800	16,400	16,100	15,800	15,600	15,300	15,100
20-24	12,200	12,400	12,800	13,200	13,700	14,100	14,400	14,600	14,500	14,400	14,100
25-29	13,700	13,400	13,100	12,900	12,700	12,700	12,900	13,300	13,900	14,400	14,900
30-34	17,000	16,200	15,400	14,700	14,000	13,600	13,200	13,000	12,700	12,600	12,600
35-39	19,100	18,700	18,300	17,800	17,400	16,600	15,900	15,000	14,300	13,600	13,200
40-44	22,800	21,700	20,600	19,900	19,000	18,500	18,000	17,700	17,200	16,700	16,000
45-49	25,100	25,000	24,900	24,400	23,600	22,700	21,500	20,500	19,700	18,900	18,300
50-54	23,200	23,600	23,900	24,100	24,300	24,400	24,500	24,300	23,800	23,000	22,200
55-59	21,100	22,100	23,000	23,600	24,300	24,600	24,900	25,200	25,500	25,700	25,900
60-64	15,300	16,400	17,700	19,100	20,500	21,700	22,800	23,700	24,300	25,100	25,300
65-69	12,400	12,600	12,900	13,400	14,000	15,000	16,100	17,400	18,800	20,100	21,400
70-74	10,400	10,500	10,700	11,000	11,300	11,500	11,700	12,000	12,400	13,100	14,000
75-79	8,100	8,200	8,200	8,100	8,100	8,000	8,200	8,400	8,600	8,800	9,000
80-84	4,800	5,200	5,600	6,000	6,300	6,500	6,600	6,700	6,600	6,600	6,600
85-89	1,900	2,000	2,200	2,400	2,700	2,900	3,100	3,400	3,600	3,800	3,900
90-94	700	700	800	800	900	900	1,000	1,100	1,200	1,300	1,400
95+	200	200	200	200	200	200	200	300	300	300	300
หญิง Female (1)	281,100	280,900	280,700	280,400	280,100	279,800	279,400	279,100	278,700	278,400	277,800
(2)	*690*	*690*	*690*	*690*	*690*	*690*	*690*	*690*	*690*	*690*	*690*
รวมหญิง TOTAL FEMALE (1)+(2)	*281,790*	*281,590*	*281,390*	*281,090*	*280,790*	*280,490*	*280,090*	*279,790*	*279,390*	*279,090*	*278,490*
รวม Total (1)	546,400	545,400	544,400	543,100	541,900	540,600	539,200	537,800	536,300	535,000	533,200
(2)	*1,521*	*1,521*	*1,521*	*1,521*	*1,521*	*1,521*	*1,521*	*1,521*	*1,521*	*1,521*	*1,521*
รวมทั้งหมด TOTAL (1)+(2)	*547,921*	*546,921*	*545,921*	*544,621*	*543,421*	*542,121*	*540,721*	*539,321*	*537,821*	*536,521*	*534,721*

(1) ประชากรสัญชาติไทยและไม่ใช่สัญชาติไทยแต่มีชื่อในทะเบียนบ้าน Thais, and non-Thais whose names are in household registration.

(2) ประชากรไม่ใช่สัญชาติไทยและไม่มีชื่อในทะเบียนบ้าน ที่มีจำนวนเท่ากับที่แจงนับได้ในปี 2553

Non-Thais whose names are not in household registration at the same number as enumerated in 2010.

ตาราง 41 จำนวนประชากรจำแนกตามอายุ และเพศ Number of population by age and sex

ภาคเหนือ จังหวัดพิจิตร North : Phichit

อายุ Age	2564 2021	2565 2022	2566 2023	2567 2024	2568 2025	2569 2026	2570 2027	2571 2028	2572 2029	2573 2030
0-4	13,700	13,500	13,300	13,100	12,900	12,800	12,500	12,300	12,100	11,900
5-9	14,400	14,300	14,100	13,900	13,800	13,600	13,400	13,200	13,000	12,800
10-14	17,000	16,200	15,600	14,900	14,500	14,400	14,200	14,100	13,900	13,700
15-19	16,400	16,100	15,700	15,400	14,900	14,200	13,600	13,000	12,500	12,200
20-24	14,400	14,100	13,900	13,700	13,500	13,400	13,100	12,800	12,500	12,200
25-29	15,400	15,600	15,600	15,400	15,200	14,900	14,700	14,500	14,300	14,100
30-34	13,600	13,900	14,400	14,900	15,300	15,700	15,900	15,900	15,800	15,500
35-39	13,200	13,000	12,800	12,600	12,700	12,900	13,200	13,700	14,200	14,700
40-44	14,300	13,700	13,200	12,700	12,500	12,300	12,100	11,800	11,700	11,800
45-49	16,100	15,800	15,300	15,000	14,500	13,800	13,200	12,800	12,300	12,100
50-54	17,600	16,900	16,400	15,700	15,400	15,100	14,800	14,300	14,000	13,500
55-59	21,800	21,600	21,000	20,300	19,500	18,700	17,900	17,300	16,600	16,300
60-64	21,400	21,500	21,700	21,800	21,800	21,700	21,400	20,900	20,200	19,400
65-69	18,000	18,600	19,000	19,500	19,600	19,700	19,900	20,100	20,100	20,200
70-74	12,400	13,400	14,400	15,400	16,300	17,100	17,700	18,000	18,500	18,600
75-79	7,100	7,300	7,600	8,000	8,500	9,200	9,900	10,600	11,400	12,100
80-84	4,400	4,500	4,700	4,800	4,800	5,000	5,100	5,300	5,600	6,000
85-89	2,300	2,300	2,300	2,300	2,300	2,400	2,400	2,500	2,500	2,600
90-94	700	800	800	800	900	900	900	800	800	800
95+	100	100	100	200	200	200	200	200	200	200
ชาย Male (1)	254,400	253,200	251,900	250,600	249,100	247,600	246,100	244,300	242,600	240,600
(2)	*831*	*831*	*831*	*831*	*831*	*831*	*831*	*831*	*831*	*831*
รวมชาย TOTAL MALE (1)+(2)	*255,231*	*254,031*	*252,731*	*251,431*	*249,931*	*248,431*	*246,931*	*245,131*	*243,431*	*241,431*
0-4	13,300	13,100	12,900	12,700	12,500	12,300	12,100	11,900	11,700	11,500
5-9	13,200	13,100	13,000	12,800	12,600	12,500	12,300	12,100	11,900	11,800
10-14	15,900	15,200	14,600	14,000	13,600	13,500	13,300	13,200	13,000	12,900
15-19	14,900	14,600	14,200	13,900	13,400	12,800	12,200	11,700	11,300	11,000
20-24	13,900	13,600	13,400	13,100	13,000	12,800	12,600	12,300	12,000	11,600
25-29	15,300	15,500	15,500	15,300	15,100	14,800	14,500	14,300	14,000	13,900
30-34	12,800	13,200	13,700	14,300	14,900	15,300	15,500	15,500	15,400	15,100
35-39	12,800	12,600	12,300	12,200	12,200	12,400	12,800	13,300	13,900	14,500
40-44	15,200	14,400	13,700	13,000	12,600	12,300	12,000	11,800	11,700	11,700
45-49	17,900	17,600	17,000	16,600	15,900	15,000	14,300	13,600	12,900	12,500
50-54	21,100	20,100	19,300	18,500	17,900	17,500	17,200	16,600	16,200	15,500
55-59	25,900	25,800	25,300	24,500	23,500	22,400	21,300	20,500	19,600	19,000
60-64	25,700	26,000	26,300	26,500	26,700	26,800	26,600	26,000	25,200	24,200
65-69	22,500	23,400	24,100	24,800	25,100	25,600	25,900	26,200	26,400	26,600
70-74	15,100	16,300	17,700	18,900	20,100	21,200	22,000	22,600	23,400	23,600
75-79	9,200	9,400	9,800	10,400	11,100	12,000	13,000	14,100	15,100	16,100
80-84	6,700	6,800	7,100	7,300	7,400	7,600	7,800	8,200	8,700	9,300
85-89	4,000	4,000	4,000	4,000	4,000	4,100	4,200	4,300	4,500	4,600
90-94	1,500	1,700	1,800	1,900	1,900	2,000	2,000	2,000	2,000	2,000
95+	300	400	400	400	500	500	600	600	600	700
หญิง Female (1)	277,300	276,700	275,900	275,200	274,200	273,200	272,100	270,800	269,500	267,900
(2)	*690*	*690*	*690*	*690*	*690*	*690*	*690*	*690*	*690*	*690*
รวมหญิง TOTAL FEMALE (1)+(2)	*277,990*	*277,390*	*276,590*	*275,890*	*274,890*	*273,890*	*272,790*	*271,490*	*270,190*	*268,590*
รวม Total (1)	531,700	529,900	527,800	525,800	523,300	520,800	518,200	515,100	512,100	508,500
(2)	*1,521*	*1,521*	*1,521*	*1,521*	*1,521*	*1,521*	*1,521*	*1,521*	*1,521*	*1,521*
รวมทั้งหมด TOTAL (1)+(2)	*533,221*	*531,421*	*529,321*	*527,321*	*524,821*	*522,321*	*519,721*	*516,621*	*513,621*	*510,021*

(1) ประชากรสัญชาติไทยและไม่ใช่สัญชาติไทยแต่มีชื่อในทะเบียนบ้าน Thais, and non-Thais whose names are in household registration.

(2) ประชากรไม่ใช่สัญชาติไทยและไม่มีชื่อในทะเบียนบ้าน ที่มีจำนวนเท่ากับที่แจงนับได้ในปี 2553

Non-Thais whose names are not in household registration at the same number as enumerated in 2010.

ตาราง 42 จำนวนประชากรจำแนกตามอายุ และเพศ Number of population by age and sex

ภาคเหนือ จังหวัดเพชรบูรณ์ North : Phetchabun

อายุ Age	2553 2010	2554 2011	2555 2012	2556 2013	2557 2014	2558 2015	2559 2016	2560 2017	2561 2018	2562 2019	2563 2020
0-4	31,800	30,300	29,000	27,800	26,600	25,800	25,500	25,300	25,000	24,700	24,400
5-9	36,100	35,600	35,000	34,200	33,400	32,500	31,000	29,600	28,400	27,300	26,400
10-14	37,800	37,200	36,500	35,900	35,400	35,000	34,500	33,800	33,100	32,400	31,400
15-19	32,700	33,200	33,300	33,100	32,600	32,000	31,400	30,900	30,400	30,000	29,600
20-24	24,700	25,000	25,500	26,400	27,200	27,800	28,300	28,500	28,400	28,100	27,600
25-29	25,100	24,600	24,300	23,800	23,500	23,700	23,900	24,500	25,400	26,200	26,900
30-34	30,400	29,200	27,900	27,100	26,100	25,600	25,100	24,800	24,200	24,000	24,100
35-39	33,800	33,100	32,500	31,500	30,900	29,800	28,600	27,300	26,500	25,500	25,000
40-44	36,900	35,300	33,800	32,800	31,500	30,800	30,200	29,600	28,700	28,100	27,000
45-49	36,800	36,700	36,200	35,200	34,000	32,600	31,200	29,900	29,000	27,800	27,200
50-54	34,100	34,300	34,600	34,900	34,800	34,900	34,700	34,300	33,400	32,300	31,000
55-59	29,800	31,100	32,000	32,600	33,400	33,500	33,600	33,900	34,200	34,200	34,300
60-64	20,800	22,300	23,900	25,600	27,400	29,000	30,300	31,300	32,000	32,700	32,800
65-69	16,300	16,700	17,000	17,700	18,600	19,700	21,200	22,800	24,400	26,100	27,700
70-74	12,400	12,700	12,900	13,300	13,500	13,700	14,100	14,400	15,000	15,900	16,800
75-79	9,000	9,000	9,100	9,000	9,000	9,000	9,200	9,400	9,700	9,900	10,100
80-84	4,800	5,200	5,600	5,900	6,200	6,400	6,400	6,400	6,400	6,400	6,400
85-89	1,900	2,100	2,300	2,400	2,600	2,800	3,100	3,300	3,500	3,600	3,700
90-94	600	700	700	800	800	900	1,000	1,000	1,100	1,200	1,300
95+	200	100	100	100	200	200	200	200	200	200	200
ชาย Male (1)	456,400	454,300	452,300	450,200	447,900	445,700	443,500	441,300	439,000	436,600	434,200
(2)	*5,242*	*5,242*	*5,242*	*5,242*	*5,242*	*5,242*	*5,242*	*5,242*	*5,242*	*5,242*	*5,242*
รวมชาย TOTAL MALE (1)+(2)	*461,642*	*459,542*	*457,542*	*455,442*	*453,142*	*450,942*	*448,742*	*446,542*	*444,242*	*441,842*	*439,442*
0-4	30,700	29,200	27,900	26,700	25,600	24,900	24,600	24,400	24,100	23,800	23,500
5-9	34,100	33,600	33,000	32,200	31,500	30,500	29,000	27,700	26,600	25,500	24,800
10-14	36,000	35,400	34,600	34,100	33,500	33,100	32,600	32,100	31,300	30,500	29,500
15-19	30,800	31,100	31,300	31,000	30,600	30,000	29,500	28,800	28,400	28,000	27,600
20-24	21,900	22,300	22,900	23,700	24,500	25,300	25,800	26,100	26,000	25,700	25,300
25-29	23,300	22,700	22,200	21,900	21,600	21,600	22,000	22,700	23,500	24,500	25,300
30-34	31,500	30,100	28,500	27,200	25,800	25,200	24,400	23,900	23,500	23,200	23,200
35-39	35,300	34,500	33,800	32,800	32,000	30,700	29,200	27,600	26,300	25,000	24,300
40-44	39,700	37,800	36,000	34,600	33,200	32,200	31,500	30,800	29,900	29,100	27,900
45-49	40,800	40,900	40,700	39,700	38,500	37,000	35,200	33,500	32,200	30,900	29,900
50-54	37,200	37,800	38,200	38,600	38,900	39,200	39,200	39,000	38,100	36,900	35,500
55-59	32,000	33,600	34,900	35,800	36,900	37,200	37,800	38,300	38,700	39,000	39,300
60-64	22,800	24,500	26,400	28,600	30,600	32,500	34,200	35,500	36,500	37,600	38,000
65-69	18,000	18,300	18,700	19,400	20,400	21,800	23,500	25,300	27,400	29,300	31,100
70-74	14,500	14,700	14,900	15,300	15,700	16,000	16,300	16,700	17,400	18,300	19,500
75-79	11,700	11,900	12,000	11,800	11,700	11,700	11,900	12,100	12,400	12,800	13,000
80-84	6,400	7,000	7,500	8,000	8,500	8,700	8,800	8,900	8,800	8,800	8,800
85-89	2,800	3,000	3,200	3,500	3,900	4,100	4,500	4,900	5,200	5,500	5,700
90-94	1,100	1,100	1,200	1,300	1,400	1,500	1,600	1,800	1,900	2,100	2,300
95+	300	300	300	300	300	400	400	400	400	500	500
หญิง Female (1)	471,000	469,700	468,200	466,700	465,200	463,600	462,000	460,400	458,700	457,000	455,200
(2)	*6,702*	*6,702*	*6,702*	*6,702*	*6,702*	*6,702*	*6,702*	*6,702*	*6,702*	*6,702*	*6,702*
รวมหญิง TOTAL FEMALE (1)+(2)	*477,702*	*476,402*	*474,902*	*473,402*	*471,902*	*470,302*	*468,702*	*467,102*	*465,402*	*463,702*	*461,902*
รวม Total (1)	927,400	924,000	920,500	916,900	913,100	909,300	905,500	901,700	897,700	893,600	889,400
(2)	*11,944*	*11,944*	*11,944*	*11,944*	*11,944*	*11,944*	*11,944*	*11,944*	*11,944*	*11,944*	*11,944*
รวมทั้งหมด TOTAL (1)+(2)	*939,344*	*935,944*	*932,444*	*928,844*	*925,044*	*921,244*	*917,444*	*913,644*	*909,644*	*905,544*	*901,344*

(1) ประชากรสัญชาติไทยและไม่ใช่สัญชาติไทยแต่มีชื่อในทะเบียนบ้าน Thais, and non-Thais whose names are in household registration.

(2) ประชากรไม่ใช่สัญชาติไทยและไม่มีชื่อในทะเบียนบ้าน ที่มีจำนวนเท่ากับที่แจงนับได้ในปี 2553

Non-Thais whose names are not in household registration at the same number as enumerated in 2010.

ตาราง 42 จำนวนประชากรจำแนกตามอายุ และเพศ Number of population by age and sex

ภาคเหนือ จังหวัดเพชรบูรณ์ North : Phetchabun

อายุ Age	2564 2021	2565 2022	2566 2023	2567 2024	2568 2025	2569 2026	2570 2027	2571 2028	2572 2029	2573 2030
0-4	24,100	23,700	23,400	23,100	22,800	22,400	22,100	21,700	21,300	20,900
5-9	26,200	25,900	25,600	25,300	25,000	24,700	24,300	24,000	23,700	23,300
10-14	29,900	28,600	27,400	26,400	25,600	25,400	25,100	24,900	24,600	24,200
15-19	29,200	28,700	28,000	27,400	26,600	25,300	24,200	23,200	22,300	21,700
20-24	27,100	26,700	26,300	25,900	25,600	25,200	24,800	24,200	23,700	23,000
25-29	27,500	27,800	27,800	27,500	27,100	26,600	26,200	25,800	25,500	25,100
30-34	24,400	25,000	25,900	26,800	27,600	28,300	28,700	28,700	28,400	28,000
35-39	24,600	24,200	23,700	23,400	23,600	23,900	24,500	25,500	26,400	27,200
40-44	25,900	24,700	24,000	23,100	22,600	22,200	21,900	21,500	21,300	21,400
45-49	26,700	26,100	25,300	24,800	23,900	22,800	21,800	21,200	20,300	19,900
50-54	29,600	28,400	27,500	26,400	25,800	25,300	24,800	24,100	23,600	22,700
55-59	34,100	33,700	32,800	31,700	30,500	29,100	28,000	27,100	26,100	25,500
60-64	33,100	33,400	33,600	33,700	33,800	33,700	33,300	32,400	31,400	30,200
65-69	28,900	29,900	30,500	31,200	31,300	31,500	31,900	32,200	32,300	32,300
70-74	18,100	19,500	21,000	22,400	23,700	24,800	25,500	26,100	26,800	26,800
75-79	10,300	10,600	11,000	11,700	12,400	13,300	14,400	15,500	16,600	17,600
80-84	6,600	6,700	6,900	7,100	7,200	7,400	7,600	7,900	8,400	8,900
85-89	3,800	3,800	3,700	3,700	3,800	3,800	3,900	4,000	4,100	4,200
90-94	1,400	1,500	1,600	1,600	1,700	1,600	1,700	1,600	1,600	1,600
95+	200	300	300	300	300	400	400	400	400	400
ชาย Male (1)	431,600	429,100	426,400	423,700	420,900	417,900	415,000	411,800	408,600	405,200
(2)	*5,242*	*5,242*	*5,242*	*5,242*	*5,242*	*5,242*	*5,242*	*5,242*	*5,242*	*5,242*
รวมชาย TOTAL MALE (1)+(2)	*436,842*	*434,342*	*431,642*	*428,942*	*426,142*	*423,142*	*420,242*	*417,042*	*413,842*	*410,442*
0-4	23,200	22,900	22,600	22,200	21,900	21,600	21,300	20,900	20,500	20,100
5-9	24,600	24,300	24,000	23,800	23,400	23,100	22,800	22,500	22,200	21,800
10-14	28,100	26,800	25,800	24,800	24,100	23,900	23,600	23,400	23,100	22,800
15-19	27,200	26,700	26,000	25,400	24,600	23,400	22,300	21,400	20,600	20,000
20-24	24,900	24,300	23,900	23,500	23,200	22,900	22,500	21,900	21,400	20,700
25-29	25,900	26,300	26,200	26,000	25,600	25,100	24,600	24,200	23,800	23,500
30-34	23,600	24,300	25,300	26,400	27,400	28,100	28,600	28,600	28,400	27,900
35-39	23,600	23,100	22,700	22,500	22,500	22,900	23,600	24,600	25,600	26,700
40-44	26,500	25,100	23,900	22,700	22,000	21,400	21,000	20,600	20,400	20,400
45-49	29,300	28,700	27,800	27,100	25,900	24,600	23,300	22,100	21,000	20,400
50-54	33,700	32,100	30,900	29,600	28,700	28,000	27,500	26,600	25,900	24,800
55-59	39,400	39,100	38,300	37,100	35,700	33,900	32,300	31,100	29,700	28,800
60-64	38,600	39,100	39,500	39,800	40,200	40,200	40,100	39,300	38,000	36,600
65-69	32,700	34,000	34,900	36,000	36,400	37,000	37,500	37,900	38,300	38,500
70-74	21,100	22,700	24,700	26,400	28,100	29,500	30,700	31,600	32,600	33,000
75-79	13,300	13,700	14,200	15,000	16,000	17,300	18,700	20,300	21,800	23,200
80-84	9,000	9,200	9,500	9,700	9,900	10,200	10,500	10,900	11,600	12,400
85-89	5,800	5,900	5,800	5,800	5,900	6,000	6,100	6,300	6,500	6,700
90-94	2,500	2,700	2,900	3,100	3,100	3,200	3,200	3,200	3,200	3,200
95+	500	600	700	700	800	800	900	1,000	1,000	1,100
หญิง Female (1)	453,400	451,500	449,500	447,500	445,400	443,200	440,900	438,400	435,800	432,900
(2)	*6,702*	*6,702*	*6,702*	*6,702*	*6,702*	*6,702*	*6,702*	*6,702*	*6,702*	*6,702*
รวมหญิง TOTAL FEMALE (1)+(2)	*460,102*	*458,202*	*456,202*	*454,202*	*452,102*	*449,902*	*447,602*	*445,102*	*442,502*	*439,602*
รวม Total (1)	885,000	880,600	875,900	871,200	866,300	861,100	855,900	850,200	844,400	838,100
(2)	*11,944*	*11,944*	*11,944*	*11,944*	*11,944*	*11,944*	*11,944*	*11,944*	*11,944*	*11,944*
รวมทั้งหมด TOTAL (1)+(2)	*896,944*	*892,544*	*887,844*	*883,144*	*878,244*	*873,044*	*867,844*	*862,144*	*856,344*	*850,044*

(1) ประชากรสัญชาติไทยและไม่ใช่สัญชาติไทยแต่มีชื่อในทะเบียนบ้าน Thais, and non-Thais whose names are in household registration.

(2) ประชากรไม่ใช่สัญชาติไทยและไม่มีชื่อในทะเบียนบ้าน ที่มีจำนวนเท่ากับที่แจงนับได้ในปี 2553

Non-Thais whose names are not in household registration at the same number as enumerated in 2010.

ตาราง 43 จำนวนประชากรจำแนกตามอายุ และเพศ Number of population by age and sex

ภาคตะวันออกเฉียงเหนือ จังหวัดนครราชสีมา Northeast : Nakhonratchasima

อายุ Age	2553 2010	2554 2011	2555 2012	2556 2013	2557 2014	2558 2015	2559 2016	2560 2017	2561 2018	2562 2019	2563 2020
0-4	88,800	84,500	80,700	77,100	73,200	69,900	69,600	69,500	69,500	69,600	69,700
5-9	93,000	91,000	88,700	86,500	84,900	83,500	79,700	76,100	72,900	69,200	66,000
10-14	99,200	98,400	97,500	95,900	93,800	92,100	90,100	87,800	85,700	84,100	82,700
15-19	94,100	98,800	102,800	104,800	106,400	106,700	106,000	105,100	103,400	101,000	99,300
20-24	82,200	83,100	86,000	91,500	97,500	103,300	108,500	112,800	115,000	116,800	116,900
25-29	79,600	76,600	73,600	71,000	69,300	69,100	69,900	72,500	77,500	82,800	88,000
30-34	94,800	88,400	82,200	77,300	71,900	68,800	66,300	63,700	61,400	60,100	59,900
35-39	96,100	92,600	89,200	84,500	80,900	76,200	71,000	65,900	61,900	57,500	55,100
40-44	103,900	102,000	98,800	96,300	91,800	88,800	85,500	82,300	78,000	74,500	70,200
45-49	93,500	95,600	97,900	98,400	99,600	98,700	96,700	93,800	91,300	87,100	84,200
50-54	82,300	83,100	84,100	85,900	86,900	88,200	90,300	92,400	93,000	94,100	93,000
55-59	68,700	70,800	72,300	73,300	75,300	76,000	76,800	77,900	79,500	80,500	81,700
60-64	51,900	53,800	56,000	58,500	60,400	63,000	65,000	66,400	67,400	69,300	70,100
65-69	39,200	41,100	42,900	44,700	46,400	47,400	49,100	51,300	53,600	55,400	57,800
70-74	30,700	32,400	34,100	35,900	38,100	40,100	42,100	44,100	46,000	47,800	48,800
75-79	21,900	22,300	22,700	22,900	23,600	24,400	25,800	27,300	28,700	30,500	32,100
80-84	11,600	12,500	13,300	14,300	15,000	15,500	15,800	16,100	16,200	16,800	17,300
85-89	4,700	4,900	5,300	5,800	6,300	6,800	7,300	7,700	8,300	8,700	8,900
90-94	1,900	1,900	2,000	2,000	2,100	2,200	2,300	2,500	2,700	2,900	3,100
95+	700	600	600	600	600	600	600	600	600	600	700
ชาย Male (1)	1,238,700	1,234,400	1,230,600	1,227,100	1,223,900	1,221,200	1,218,200	1,215,600	1,212,400	1,209,300	1,205,600
(2)	*5,094*	*5,094*	*5,094*	*5,094*	*5,094*	*5,094*	*5,094*	*5,094*	*5,094*	*5,094*	*5,094*
รวมชาย TOTAL MALE (1)+(2)	*1,243,794*	*1,239,494*	*1,235,694*	*1,232,194*	*1,228,994*	*1,226,294*	*1,223,294*	*1,220,694*	*1,217,494*	*1,214,394*	*1,210,694*
0-4	82,200	78,200	74,700	71,200	67,700	64,700	64,400	64,200	64,200	64,300	64,400
5-9	87,600	85,700	83,600	81,700	80,100	78,400	74,800	71,500	68,300	64,900	62,000
10-14	93,600	92,500	91,300	89,600	87,400	85,800	83,900	81,800	80,000	78,400	76,700
15-19	91,200	96,600	100,100	100,900	101,500	101,000	99,900	98,700	97,000	94,500	92,800
20-24	78,200	79,100	82,300	88,700	95,400	102,700	108,500	112,300	113,200	113,900	113,300
25-29	77,200	72,900	70,200	68,100	67,000	66,500	67,400	70,400	76,400	82,600	89,300
30-34	95,900	89,000	81,600	75,600	69,000	65,100	61,500	59,200	57,500	56,600	56,300
35-39	100,500	97,000	93,900	89,100	85,000	79,500	73,700	67,600	62,400	56,800	53,600
40-44	109,800	108,500	105,800	103,200	99,100	96,500	93,000	90,100	85,500	81,400	76,100
45-49	100,700	103,100	105,900	107,100	109,000	108,300	106,700	104,200	101,500	97,600	94,900
50-54	89,900	91,300	92,500	94,500	95,600	97,100	99,500	102,100	103,400	105,200	104,300
55-59	73,900	76,300	78,100	79,700	82,100	83,400	84,700	85,900	87,700	88,800	90,200
60-64	56,700	58,800	61,000	63,700	65,900	68,500	70,800	72,500	74,000	76,300	77,400
65-69	44,700	46,600	48,600	50,400	52,200	53,600	55,500	57,800	60,300	62,400	65,000
70-74	36,500	38,100	39,800	41,600	44,000	46,000	48,100	50,300	52,200	54,100	55,600
75-79	28,600	29,200	29,700	29,800	30,400	31,200	32,600	34,200	35,800	37,900	39,700
80-84	16,700	18,400	19,800	21,600	22,800	23,800	24,400	24,800	24,900	25,500	26,300
85-89	7,700	8,000	8,700	9,500	10,300	11,100	12,300	13,200	14,500	15,300	15,900
90-94	3,400	3,600	3,700	3,800	4,100	4,300	4,500	4,800	5,300	5,800	6,300
95+	1,300	1,200	1,100	1,200	1,200	1,200	1,300	1,300	1,400	1,500	1,500
หญิง Female (1)	1,276,300	1,274,100	1,272,500	1,271,000	1,269,900	1,268,800	1,267,700	1,267,000	1,265,400	1,263,900	1,261,500
(2)	4,575	4,575	4,575	4,575	4,575	4,575	4,575	4,575	4,575	4,575	4,575
รวมหญิง TOTAL FEMALE (1)+(2)	1,280,875	1,278,675	1,277,075	1,275,575	1,274,475	1,273,375	1,272,275	1,271,575	1,269,975	1,268,475	1,266,075
รวม Total (1)	2,515,000	2,508,500	2,503,100	2,498,100	2,493,800	2,490,000	2,485,900	2,482,600	2,477,800	2,473,200	2,467,100
(2)	*9,668*	*9,668*	*9,668*	*9,668*	*9,668*	*9,668*	*9,668*	*9,668*	*9,668*	*9,668*	*9,668*
รวมทั้งหมด TOTAL (1)+(2)	*2,524,668*	*2,518,168*	*2,512,768*	*2,507,768*	*2,503,468*	*2,499,668*	*2,495,568*	*2,492,268*	*2,487,468*	*2,482,868*	*2,476,768*

(1) ประชากรสัญชาติไทยและไม่ใช่สัญชาติไทยแต่มีชื่อในทะเบียนบ้าน Thais, and non-Thais whose names are in household registration.

(2) ประชากรไม่ใช่สัญชาติไทยและไม่มีชื่อในทะเบียนบ้าน ที่มีจำนวนเท่ากับที่แจงนับได้ในปี 2553

Non-Thais whose names are not in household registration at the same number as enumerated in 2010.

ตาราง 43 จำนวนประชากรจำแนกตามอายุ และเพศ Number of population by age and sex

ภาคตะวันออกเฉียงเหนือ จังหวัดนครราชสีมา Northeast : Nakhonratchasima

อายุ Age	2564 2021	2565 2022	2566 2023	2567 2024	2568 2025	2569 2026	2570 2027	2571 2028	2572 2029	2573 2030
0-4	69,700	69,600	69,500	69,300	68,900	68,400	67,600	66,800	65,700	64,500
5-9	65,700	65,500	65,500	65,600	65,700	65,700	65,700	65,600	65,400	65,000
10-14	78,800	75,400	72,200	68,600	65,400	65,100	64,900	65,000	65,000	65,100
15-19	97,200	94,700	92,500	90,600	89,100	85,100	81,600	78,300	74,100	70,200
20-24	116,000	114,800	112,900	110,400	108,400	106,100	103,300	100,800	98,900	97,400
25-29	92,800	96,700	98,700	100,500	100,600	99,800	98,800	97,200	94,900	93,300
30-34	60,800	63,300	67,800	72,600	77,400	81,600	85,100	86,900	88,600	88,600
35-39	53,100	51,000	49,200	48,100	48,100	48,800	50,800	54,600	58,500	62,300
40-44	65,300	60,600	56,900	52,800	50,600	48,700	46,800	45,200	44,200	44,200
45-49	81,100	78,100	73,900	70,600	66,600	61,800	57,400	53,800	49,900	47,900
50-54	91,300	88,500	86,200	82,300	79,500	76,600	73,800	69,800	66,800	62,800
55-59	83,700	85,700	86,300	87,400	86,600	84,900	82,400	80,200	76,600	74,100
60-64	70,900	71,900	73,500	74,400	75,600	77,500	79,400	80,000	81,000	80,300
65-69	59,700	61,200	62,100	63,900	64,700	65,400	66,500	68,000	68,900	70,100
70-74	50,700	52,900	55,500	57,400	60,000	62,000	63,500	64,600	66,600	67,400
75-79	33,900	35,400	36,900	38,500	39,300	40,900	42,800	45,000	46,600	48,600
80-84	18,400	19,400	20,500	21,800	22,900	24,200	25,300	26,400	27,500	28,100
85-89	9,100	9,200	9,300	9,700	10,000	10,600	11,200	11,800	12,600	13,200
90-94	3,400	3,500	3,800	4,000	4,100	4,100	4,200	4,200	4,400	4,500
95+	700	700	800	900	900	1,000	1,000	1,100	1,100	1,200
ชาย Male (1)	1,202,100	1,198,300	1,194,100	1,189,400	1,184,300	1,178,400	1,172,400	1,165,300	1,157,400	1,148,800
(2)	*5,094*	*5,094*	*5,094*	*5,094*	*5,094*	*5,094*	*5,094*	*5,094*	*5,094*	*5,094*
รวมชาย TOTAL MALE (1)+(2)	*1,207,194*	*1,203,394*	*1,199,194*	*1,194,494*	*1,189,394*	*1,183,494*	*1,177,494*	*1,170,394*	*1,162,494*	*1,153,894*
0-4	64,400	64,400	64,200	64,000	63,700	63,200	62,500	61,700	60,700	59,600
5-9	61,600	61,500	61,500	61,600	61,600	61,600	61,600	61,500	61,300	61,000
10-14	73,200	70,000	66,900	63,500	60,700	60,400	60,300	60,300	60,300	60,400
15-19	90,700	88,500	86,600	84,800	82,900	79,200	76,000	72,700	68,800	65,300
20-24	112,000	110,500	108,400	105,700	103,800	101,500	99,000	96,700	94,900	92,800
25-29	94,600	98,100	98,900	99,700	99,200	97,900	96,500	94,700	92,300	90,700
30-34	57,200	59,800	65,300	70,900	76,700	81,300	84,200	84,900	85,700	85,200
35-39	50,600	48,600	47,200	46,500	46,200	46,900	49,100	53,500	58,000	62,900
40-44	70,500	64,500	59,600	54,100	51,100	48,200	46,300	45,000	44,300	44,000
45-49	91,400	88,600	84,000	79,900	74,700	69,000	63,100	58,200	52,900	49,900
50-54	103,000	100,300	97,800	94,000	91,400	88,100	85,200	80,800	76,900	71,700
55-59	92,500	94,900	96,100	97,800	97,100	95,900	93,400	91,100	87,500	85,200
60-64	78,800	79,900	81,700	82,700	84,000	86,200	88,500	89,600	91,300	90,500
65-69	67,100	68,900	70,400	72,600	73,800	75,000	76,300	77,900	78,900	80,300
70-74	57,700	60,000	62,800	65,100	67,800	70,100	72,000	73,600	76,000	77,400
75-79	41,600	43,500	45,200	47,000	48,300	50,200	52,400	55,000	57,000	59,400
80-84	27,500	28,900	30,300	32,200	33,800	35,500	37,200	38,800	40,400	41,600
85-89	16,300	16,500	16,700	17,200	17,700	18,700	19,700	20,700	22,100	23,100
90-94	6,900	7,500	8,200	8,700	9,000	9,200	9,400	9,500	9,800	10,100
95+	1,600	1,700	1,900	2,100	2,200	2,400	2,600	2,900	3,000	3,100
หญิง Female (1)	1,259,200	1,256,600	1,253,600	1,250,000	1,245,700	1,240,600	1,235,300	1,229,000	1,222,100	1,214,100
(2)	*4,575*	*4,575*	*4,575*	*4,575*	*4,575*	*4,575*	*4,575*	*4,575*	*4,575*	*4,575*
รวมหญิง TOTAL FEMALE (1)+(2)	*1,263,775*	*1,261,175*	*1,258,175*	*1,254,575*	*1,250,275*	*1,245,175*	*1,239,875*	*1,233,575*	*1,226,675*	*1,218,675*
รวม Total (1)	2,461,300	2,454,900	2,447,700	2,439,400	2,430,000	2,419,000	2,407,700	2,394,300	2,379,500	2,362,900
(2)	*9,668*	*9,668*	*9,668*	*9,668*	*9,668*	*9,668*	*9,668*	*9,668*	*9,668*	*9,668*
รวมทั้งหมด TOTAL (1)+(2)	*2,470,968*	*2,464,568*	*2,457,368*	*2,449,068*	*2,439,668*	*2,428,668*	*2,417,368*	*2,403,968*	*2,389,168*	*2,372,568*

(1) ประชากรสัญชาติไทยและไม่ใช่สัญชาติไทยแต่มีชื่อในทะเบียนบ้าน Thais, and non-Thais whose names are in household registration.

(2) ประชากรไม่ใช่สัญชาติไทยและไม่มีชื่อในทะเบียนบ้าน ที่มีจำนวนเท่ากับที่แจงนับได้ในปี 2553

Non-Thais whose names are not in household registration at the same number as enumerated in 2010.

ตาราง 44 จำนวนประชากรจำแนกตามอายุ และเพศ Number of population by age and sex

ภาคตะวันออกเฉียงเหนือ จังหวัดบุรีรัมย์ Northeast : Burirum

อายุ Age	2553 2010	2554 2011	2555 2012	2556 2013	2557 2014	2558 2015	2559 2016	2560 2017	2561 2018	2562 2019	2563 2020
0-4	52,200	49,700	47,500	45,400	43,100	41,100	40,900	40,800	40,800	40,900	40,900
5-9	58,100	56,900	55,400	54,100	53,100	52,200	49,800	47,600	45,500	43,200	41,200
10-14	59,300	58,900	58,300	57,300	56,100	55,100	53,900	52,500	51,200	50,300	49,400
15-19	45,000	47,100	48,800	49,700	50,400	50,400	50,000	49,500	48,600	47,600	46,700
20-24	28,800	29,100	30,000	31,900	33,900	36,000	37,800	39,400	40,200	40,800	40,900
25-29	31,700	30,500	29,300	28,300	27,700	27,600	28,000	29,000	31,100	33,200	35,200
30-34	38,700	36,000	33,500	31,500	29,300	28,000	27,000	25,900	25,000	24,400	24,300
35-39	45,100	43,400	41,800	39,600	37,900	35,700	33,300	30,900	29,000	27,000	25,800
40-44	47,500	46,600	45,200	43,900	42,000	40,600	39,000	37,600	35,600	34,100	32,100
45-49	44,600	45,700	46,700	47,000	47,600	47,100	46,200	44,800	43,600	41,600	40,200
50-54	39,600	40,000	40,500	41,300	41,800	42,400	43,400	44,400	44,700	45,300	44,800
55-59	35,400	36,500	37,300	37,800	38,900	39,200	39,700	40,200	41,000	41,500	42,200
60-64	28,300	29,300	30,500	31,800	32,900	34,300	35,400	36,200	36,700	37,800	38,100
65-69	21,300	22,400	23,400	24,300	25,200	25,800	26,700	27,800	29,200	30,200	31,500
70-74	15,200	16,000	16,900	17,800	18,900	19,800	20,900	21,800	22,800	23,700	24,100
75-79	11,600	11,900	12,100	12,200	12,600	13,000	13,700	14,500	15,300	16,200	17,100
80-84	5,900	6,400	6,800	7,300	7,600	7,900	8,100	8,300	8,300	8,600	8,900
85-89	2,400	2,500	2,700	2,900	3,200	3,400	3,700	3,900	4,200	4,300	4,500
90-94	800	900	900	900	1,000	1,000	1,100	1,100	1,200	1,300	1,400
95+	500	500	400	400	400	400	400	400	400	400	400
ชาย Male (1)	612,000	610,200	607,800	605,400	603,300	600,800	598,800	596,500	594,300	592,300	589,800
(2)	*7,254*	*7,254*	*7,254*	*7,254*	*7,254*	*7,254*	*7,254*	*7,254*	*7,254*	*7,254*	*7,254*
รวมชาย TOTAL MALE (1)+(2)	*619,254*	*617,454*	*615,054*	*612,654*	*610,554*	*608,054*	*606,054*	*603,754*	*601,554*	*599,554*	*597,054*
0-4	50,500	48,000	45,900	43,800	41,600	39,700	39,500	39,400	39,400	39,500	39,500
5-9	56,200	55,000	53,700	52,400	51,400	50,300	48,000	45,900	43,800	41,600	39,800
10-14	58,900	58,300	57,500	56,400	55,100	54,000	52,800	51,500	50,300	49,400	48,300
15-19	46,100	48,400	49,800	50,100	50,400	50,100	49,500	48,700	47,800	46,700	45,800
20-24	26,700	27,000	28,000	30,100	32,300	34,800	36,900	38,300	38,700	38,900	38,700
25-29	29,900	28,200	27,100	26,300	25,900	25,700	26,000	27,100	29,400	31,700	34,300
30-34	41,400	38,400	35,300	32,600	29,800	28,100	26,500	25,500	24,700	24,300	24,200
35-39	49,700	47,900	46,400	44,100	42,000	39,300	36,500	33,400	30,900	28,100	26,500
40-44	53,900	53,200	51,900	50,600	48,600	47,300	45,600	44,200	41,900	39,900	37,300
45-49	49,500	50,700	52,000	52,700	53,600	53,200	52,600	51,200	49,900	48,000	46,700
50-54	43,900	44,600	45,200	46,200	46,700	47,400	48,600	49,900	50,500	51,400	51,000
55-59	39,200	40,400	41,400	42,300	43,500	44,200	44,900	45,600	46,500	47,100	47,800
60-64	31,800	32,900	34,200	35,700	36,900	38,400	39,700	40,700	41,500	42,800	43,400
65-69	25,000	26,100	27,200	28,200	29,200	30,000	31,100	32,300	33,700	35,000	36,400
70-74	19,000	19,800	20,600	21,600	22,800	23,900	25,000	26,100	27,100	28,100	28,800
75-79	15,400	15,700	15,900	15,900	16,300	16,700	17,500	18,300	19,200	20,400	21,300
80-84	8,500	9,300	10,000	10,900	11,500	12,000	12,300	12,500	12,600	12,900	13,300
85-89	3,700	3,900	4,200	4,600	5,000	5,400	5,900	6,400	7,000	7,400	7,700
90-94	1,500	1,600	1,600	1,700	1,800	1,900	2,000	2,100	2,300	2,500	2,700
95+	800	700	600	600	700	700	700	700	700	800	800
หญิง Female (1)	651,500	650,300	648,600	646,800	645,100	643,200	641,700	639,900	638,000	636,400	634,500
(2)	*3,500*	*3,500*	*3,500*	*3,500*	*3,500*	*3,500*	*3,500*	*3,500*	*3,500*	*3,500*	*3,500*
รวมหญิง TOTAL FEMALE (1)+(2)	*655,000*	*653,800*	*652,100*	*650,300*	*648,600*	*646,700*	*645,200*	*643,400*	*641,500*	*639,900*	*638,000*
รวม Total (1)	1,263,500	1,260,500	1,256,400	1,252,200	1,248,400	1,244,000	1,240,500	1,236,400	1,232,300	1,228,700	1,224,300
(2)	*10,754*	*10,754*	*10,754*	*10,754*	*10,754*	*10,754*	*10,754*	*10,754*	*10,754*	*10,754*	*10,754*
รวมทั้งหมด TOTAL (1)+(2)	*1,274,254*	*1,271,254*	*1,267,154*	*1,262,954*	*1,259,154*	*1,254,754*	*1,251,254*	*1,247,154*	*1,243,054*	*1,239,454*	*1,235,054*

(1) ประชากรสัญชาติไทยและไม่ใช่สัญชาติไทยแต่มีชื่อในทะเบียนบ้าน Thais, and non-Thais whose names are in household registration.

(2) ประชากรไม่ใช่สัญชาติไทยและไม่มีชื่อในทะเบียนบ้าน ที่มีจำนวนเท่ากับที่แจงนับได้ในปี 2553

Non-Thais whose names are not in household registration at the same number as enumerated in 2010.

ตาราง 44 จำนวนประชากรจำแนกตามอายุ และเพศ Number of population by age and sex

ภาคตะวันออกเฉียงเหนือ จังหวัดบุรีรัมย์ Northeast : Burirum

อายุ Age	2564 2021	2565 2022	2566 2023	2567 2024	2568 2025	2569 2026	2570 2027	2571 2028	2572 2029	2573 2030
0-4	40,900	40,900	40,800	40,700	40,500	40,200	39,700	39,200	38,600	37,900
5-9	41,000	40,900	40,900	41,000	41,000	41,100	41,000	41,000	40,800	40,600
10-14	47,100	45,100	43,100	40,900	39,100	38,900	38,900	38,900	38,900	39,000
15-19	45,700	44,500	43,400	42,700	41,900	39,900	38,100	36,400	34,600	33,100
20-24	40,600	40,300	39,600	38,700	38,000	37,200	36,200	35,400	34,700	34,100
25-29	37,100	38,600	39,400	40,100	40,100	39,800	39,400	38,700	37,800	37,200
30-34	24,700	25,600	27,500	29,400	31,300	33,100	34,500	35,300	36,000	36,000
35-39	24,900	23,900	23,000	22,500	22,500	22,800	23,800	25,500	27,300	29,200
40-44	29,800	27,700	26,000	24,100	23,100	22,300	21,400	20,600	20,200	20,200
45-49	38,700	37,300	35,300	33,800	31,800	29,600	27,400	25,700	23,900	22,900
50-54	44,000	42,700	41,500	39,600	38,400	36,900	35,600	33,700	32,200	30,300
55-59	43,200	44,200	44,500	45,100	44,700	43,900	42,600	41,400	39,600	38,300
60-64	38,600	39,200	40,000	40,500	41,200	42,200	43,200	43,500	44,100	43,700
65-69	32,500	33,200	33,800	34,800	35,200	35,600	36,100	37,000	37,500	38,100
70-74	25,200	26,200	27,500	28,400	29,700	30,700	31,400	32,000	33,000	33,300
75-79	18,000	18,800	19,600	20,500	20,900	21,800	22,800	23,900	24,800	25,800
80-84	9,400	9,900	10,400	11,100	11,700	12,300	12,900	13,500	14,100	14,400
85-89	4,600	4,600	4,700	4,900	5,000	5,400	5,600	5,900	6,400	6,600
90-94	1,500	1,600	1,700	1,800	1,900	1,900	1,900	1,900	2,000	2,100
95+	400	400	500	500	500	500	600	600	600	700
ชาย Male (1)	587,900	585,700	583,400	581,100	578,400	576,100	573,300	570,100	567,200	563,500
(2)	*7,254*	*7,254*	*7,254*	*7,254*	*7,254*	*7,254*	*7,254*	*7,254*	*7,254*	*7,254*
รวมชาย TOTAL MALE (1)+(2)	*595,154*	*592,954*	*590,654*	*588,354*	*585,654*	*583,354*	*580,554*	*577,354*	*574,454*	*570,754*
0-4	39,500	39,500	39,500	39,300	39,100	38,800	38,400	37,900	37,300	36,600
5-9	39,600	39,500	39,500	39,500	39,600	39,600	39,500	39,500	39,300	39,100
10-14	46,100	44,100	42,100	40,000	38,200	38,000	38,000	38,000	38,000	38,000
15-19	44,800	43,600	42,600	41,800	41,000	39,000	37,200	35,400	33,700	32,300
20-24	38,300	37,800	37,200	36,200	35,500	34,700	33,900	33,100	32,500	31,800
25-29	36,500	37,800	38,200	38,500	38,300	37,800	37,300	36,600	35,600	35,000
30-34	24,500	25,600	27,900	30,200	32,800	34,800	36,100	36,500	36,800	36,600
35-39	25,000	24,000	23,300	23,000	22,800	23,200	24,200	26,400	28,700	31,200
40-44	34,600	31,600	29,200	26,500	25,000	23,600	22,700	22,100	21,700	21,600
45-49	45,000	43,600	41,300	39,400	36,700	34,000	31,100	28,700	26,100	24,600
50-54	50,500	49,200	47,900	46,000	44,800	43,200	41,800	39,600	37,800	35,200
55-59	49,000	50,300	50,900	51,900	51,500	50,900	49,600	48,300	46,500	45,200
60-64	44,200	44,800	45,800	46,400	47,100	48,400	49,600	50,300	51,200	50,800
65-69	37,600	38,500	39,300	40,600	41,200	42,000	42,600	43,500	44,100	44,900
70-74	29,900	31,200	32,600	33,800	35,200	36,400	37,400	38,200	39,500	40,100
75-79	22,300	23,300	24,200	25,200	25,900	26,900	28,100	29,500	30,600	31,800
80-84	13,900	14,600	15,300	16,300	17,100	17,900	18,800	19,600	20,400	21,000
85-89	7,900	8,000	8,100	8,300	8,600	9,100	9,500	10,000	10,700	11,200
90-94	3,000	3,300	3,600	3,800	4,000	4,100	4,100	4,200	4,300	4,500
95+	900	900	1,000	1,100	1,200	1,300	1,400	1,500	1,600	1,700
หญิง Female (1)	633,100	631,300	629,500	627,800	625,600	623,800	621,400	618,800	616,300	613,200
(2)	*3,500*	*3,500*	*3,500*	*3,500*	*3,500*	*3,500*	*3,500*	*3,500*	*3,500*	*3,500*
รวมหญิง TOTAL FEMALE (1)+(2)	*636,600*	*634,800*	*633,000*	*631,300*	*629,100*	*627,300*	*624,900*	*622,300*	*619,800*	*616,700*
รวม Total (1)	1,221,000	1,217,000	1,212,900	1,208,900	1,204,000	1,199,900	1,194,700	1,188,900	1,183,500	1,176,700
(2)	*10,754*	*10,754*	*10,754*	*10,754*	*10,754*	*10,754*	*10,754*	*10,754*	*10,754*	*10,754*
รวมทั้งหมด TOTAL (1)+(2)	*1,231,754*	*1,227,754*	*1,223,654*	*1,219,654*	*1,214,754*	*1,210,654*	*1,205,454*	*1,199,654*	*1,194,254*	*1,187,454*

(1) ประชากรสัญชาติไทยและไม่ใช่สัญชาติไทยแต่มีชื่อในทะเบียนบ้าน Thais, and non-Thais whose names are in household registration.

(2) ประชากรไม่ใช่สัญชาติไทยและไม่มีชื่อในทะเบียนบ้าน ที่มีจำนวนเท่ากับที่แจงนับได้ในปี 2553

Non-Thais whose names are not in household registration at the same number as enumerated in 2010.

ตาราง 45 จำนวนประชากรจำแนกตามอายุ และเพศ Number of population by age and sex

ภาคตะวันออกเฉียงเหนือ จังหวัดสุรินทร์ Northeast : Surin

อายุ Age	2553 2010	2554 2011	2555 2012	2556 2013	2557 2014	2558 2015	2559 2016	2560 2017	2561 2018	2562 2019	2563 2020
0-4	44,900	42,800	40,900	39,100	37,100	35,300	35,100	35,100	35,100	35,100	35,200
5-9	50,900	49,800	48,500	47,400	46,500	45,700	43,600	41,700	39,900	37,900	36,100
10-14	55,500	55,100	54,500	53,600	52,400	51,500	50,400	49,100	47,900	47,000	46,200
15-19	42,400	44,400	45,900	46,700	47,400	47,400	47,000	46,500	45,700	44,700	43,900
20-24	24,500	24,800	25,600	27,200	29,000	30,700	32,300	33,600	34,200	34,800	34,800
25-29	25,000	24,000	23,100	22,300	21,800	21,700	22,000	22,800	24,400	26,100	27,700
30-34	30,800	28,800	26,700	25,100	23,400	22,400	21,500	20,700	20,000	19,500	19,400
35-39	37,700	36,300	35,000	33,200	31,700	30,000	27,900	25,900	24,300	22,600	21,600
40-44	40,700	40,000	38,800	37,700	36,000	34,800	33,500	32,300	30,500	29,200	27,500
45-49	39,600	40,500	41,400	41,700	42,200	41,800	41,100	39,700	38,700	36,900	35,800
50-54	36,600	36,900	37,400	38,200	38,600	39,200	40,100	41,100	41,300	41,800	41,400
55-59	31,700	32,600	33,300	33,800	34,700	35,000	35,500	35,900	36,600	37,100	37,700
60-64	25,600	26,500	27,600	28,800	29,800	31,100	32,100	32,700	33,300	34,200	34,600
65-69	19,800	20,800	21,700	22,600	23,400	24,000	24,900	25,900	27,100	28,000	29,200
70-74	14,300	15,100	15,900	16,700	17,700	18,700	19,600	20,500	21,400	22,200	22,700
75-79	11,100	11,300	11,500	11,600	12,000	12,400	13,100	13,800	14,600	15,500	16,300
80-84	5,800	6,300	6,700	7,200	7,500	7,700	7,900	8,100	8,100	8,400	8,700
85-89	2,300	2,400	2,600	2,800	3,100	3,300	3,600	3,800	4,100	4,300	4,400
90-94	800	900	900	900	1,000	1,000	1,100	1,100	1,200	1,300	1,400
95+	400	300	300	300	300	300	300	300	300	300	300
ชาย Male (1)	540,300	539,400	538,200	536,900	535,400	533,800	532,200	530,400	528,700	526,800	525,000
(2)	*4,230*	*4,230*	*4,230*	*4,230*	*4,230*	*4,230*	*4,230*	*4,230*	*4,230*	*4,230*	*4,230*
รวมชาย TOTAL MALE (1)+(2)	*544,530*	*543,630*	*542,430*	*541,130*	*539,630*	*538,030*	*536,430*	*534,630*	*532,930*	*531,030*	*529,230*
0-4	43,700	41,600	39,800	37,900	36,000	34,400	34,200	34,100	34,100	34,200	34,200
5-9	49,100	48,000	46,800	45,800	44,900	43,900	41,900	40,000	38,300	36,300	34,700
10-14	53,800	53,200	52,500	51,600	50,300	49,400	48,300	47,100	46,000	45,100	44,100
15-19	42,400	44,500	45,800	46,100	46,300	46,000	45,500	44,800	43,900	42,900	42,100
20-24	22,900	23,100	24,000	25,900	27,800	29,900	31,700	32,800	33,100	33,300	33,200
25-29	24,500	23,100	22,200	21,600	21,200	21,100	21,400	22,300	24,200	26,200	28,300
30-34	33,400	31,000	28,500	26,400	24,000	22,700	21,400	20,600	20,000	19,600	19,500
35-39	40,500	39,000	37,800	35,900	34,200	32,100	29,700	27,200	25,200	22,900	21,600
40-44	44,700	44,100	43,000	41,900	40,300	39,200	37,800	36,600	34,800	33,100	31,000
45-49	44,300	45,300	46,500	47,100	47,900	47,600	47,100	45,800	44,700	42,900	41,800
50-54	39,800	40,400	41,000	41,800	42,300	43,000	44,100	45,200	45,700	46,600	46,200
55-59	35,300	36,500	37,300	38,100	39,200	39,900	40,500	41,100	41,900	42,400	43,200
60-64	29,900	30,900	32,100	33,500	34,600	36,000	37,200	38,100	38,900	40,100	40,800
65-69	23,600	24,700	25,700	26,700	27,600	28,400	29,400	30,500	31,900	33,000	34,400
70-74	18,200	18,900	19,800	20,700	21,900	22,800	23,900	25,000	25,900	26,900	27,600
75-79	14,700	15,000	15,200	15,200	15,500	16,000	16,700	17,500	18,300	19,400	20,300
80-84	8,100	8,900	9,500	10,400	11,000	11,400	11,700	11,900	12,000	12,300	12,600
85-89	3,600	3,800	4,100	4,400	4,800	5,200	5,800	6,200	6,800	7,200	7,500
90-94	1,400	1,500	1,500	1,600	1,700	1,700	1,800	2,000	2,200	2,400	2,500
95+	500	500	400	400	500	500	500	500	500	600	600
หญิง Female (1)	574,200	574,100	573,500	572,900	572,100	571,300	570,500	569,300	568,400	567,400	566,200
(2)	*3,549*	*3,549*	*3,549*	*3,549*	*3,549*	*3,549*	*3,549*	*3,549*	*3,549*	*3,549*	*3,549*
รวมหญิง TOTAL FEMALE (1)+(2)	*577,749*	*577,649*	*577,049*	*576,449*	*575,649*	*574,849*	*574,049*	*572,849*	*571,949*	*570,949*	*569,749*
รวม Total (1)	1,114,500	1,113,500	1,111,700	1,109,800	1,107,500	1,105,100	1,102,700	1,099,700	1,097,100	1,094,200	1,091,200
(2)	*7,779*	*7,779*	*7,779*	*7,779*	*7,779*	*7,779*	*7,779*	*7,779*	*7,779*	*7,779*	*7,779*
รวมทั้งหมด TOTAL (1)+(2)	*1,122,279*	*1,121,279*	*1,119,479*	*1,117,579*	*1,115,279*	*1,112,879*	*1,110,479*	*1,107,479*	*1,104,879*	*1,101,979*	*1,098,979*

(1) ประชากรสัญชาติไทยและไม่ใช่สัญชาติไทยแต่มีชื่อในทะเบียนบ้าน Thais, and non-Thais whose names are in household registration.

(2) ประชากรไม่ใช่สัญชาติไทยและไม่มีชื่อในทะเบียนบ้าน ที่มีจำนวนเท่ากับที่แจงนับได้ในปี 2553

Non-Thais whose names are not in household registration at the same number as enumerated in 2010.

ตาราง 45 จำนวนประชากรจำแนกตามอายุ และเพศ Number of population by age and sex

ภาคตะวันออกเฉียงเหนือ จังหวัดสุรินทร์ Northeast : Surin

อายุ Age	2564 2021	2565 2022	2566 2023	2567 2024	2568 2025	2569 2026	2570 2027	2571 2028	2572 2029	2573 2030
0-4	35,200	35,200	35,100	35,000	34,800	34,500	34,200	33,700	33,200	32,600
5-9	35,900	35,900	35,900	35,900	36,000	36,000	36,000	35,900	35,800	35,600
10-14	44,100	42,100	40,300	38,300	36,600	36,400	36,300	36,300	36,400	36,400
15-19	43,000	41,800	40,800	40,100	39,500	37,500	35,800	34,200	32,500	31,200
20-24	34,500	34,200	33,600	32,900	32,300	31,600	30,800	30,000	29,500	29,000
25-29	29,200	30,400	31,000	31,600	31,600	31,300	31,000	30,500	29,800	29,300
30-34	19,700	20,500	22,000	23,500	25,000	26,400	27,600	28,200	28,700	28,700
35-39	20,800	20,000	19,300	18,800	18,800	19,000	19,800	21,200	22,800	24,300
40-44	25,600	23,700	22,300	20,700	19,800	19,100	18,300	17,700	17,300	17,300
45-49	34,400	33,100	31,400	30,000	28,200	26,300	24,300	22,900	21,200	20,300
50-54	40,600	39,400	38,300	36,600	35,400	34,100	32,900	31,100	29,700	28,000
55-59	38,600	39,500	39,800	40,300	39,900	39,300	38,000	37,000	35,400	34,300
60-64	35,000	35,400	36,300	36,700	37,300	38,200	39,100	39,500	40,000	39,600
65-69	30,200	30,900	31,400	32,300	32,700	33,100	33,600	34,400	34,800	35,400
70-74	23,600	24,600	25,800	26,700	27,900	28,800	29,500	30,000	31,000	31,400
75-79	17,200	18,000	18,700	19,500	19,900	20,700	21,700	22,800	23,600	24,600
80-84	9,200	9,700	10,200	10,900	11,500	12,100	12,700	13,200	13,800	14,100
85-89	4,500	4,600	4,600	4,800	4,900	5,200	5,500	5,800	6,200	6,500
90-94	1,500	1,600	1,700	1,800	1,900	1,900	1,900	1,900	2,000	2,100
95+	300	300	300	400	400	400	400	500	500	500
ชาย Male (1)	523,000	520,900	519,000	516,800	514,400	512,100	509,500	506,900	504,100	501,100
(2)	*4,230*	*4,230*	*4,230*	*4,230*	*4,230*	*4,230*	*4,230*	*4,230*	*4,230*	*4,230*
รวมชาย TOTAL MALE (1)+(2)	*527,230*	*525,130*	*523,230*	*521,030*	*518,630*	*516,330*	*513,730*	*511,130*	*508,330*	*505,330*
0-4	34,200	34,200	34,100	34,000	33,800	33,600	33,200	32,800	32,300	31,700
5-9	34,500	34,500	34,500	34,500	34,600	34,600	34,500	34,500	34,400	34,200
10-14	42,100	40,300	38,500	36,500	34,900	34,800	34,700	34,700	34,700	34,800
15-19	41,200	40,100	39,200	38,500	37,700	35,800	34,100	32,500	30,900	29,700
20-24	32,800	32,300	31,800	30,900	30,400	29,700	29,000	28,300	27,800	27,200
25-29	30,000	31,100	31,400	31,600	31,400	31,000	30,600	30,000	29,300	28,800
30-34	19,800	20,700	22,500	24,300	26,400	28,100	29,100	29,400	29,700	29,500
35-39	20,400	19,600	19,000	18,700	18,600	18,900	19,700	21,500	23,300	25,300
40-44	28,700	26,200	24,200	22,000	20,800	19,600	18,800	18,300	18,000	17,900
45-49	40,300	39,000	37,000	35,200	32,900	30,500	27,800	25,700	23,300	22,000
50-54	45,700	44,500	43,300	41,700	40,500	39,100	37,800	35,800	34,100	31,800
55-59	44,200	45,400	46,000	46,800	46,500	45,900	44,700	43,600	41,900	40,800
60-64	41,400	42,100	42,900	43,500	44,200	45,300	46,500	47,100	48,000	47,800
65-69	35,500	36,400	37,200	38,400	39,000	39,700	40,300	41,200	41,700	42,500
70-74	28,600	29,800	31,200	32,300	33,700	34,800	35,700	36,600	37,700	38,400
75-79	21,300	22,300	23,100	24,100	24,700	25,700	26,800	28,100	29,200	30,400
80-84	13,200	13,900	14,600	15,500	16,200	17,100	17,900	18,600	19,400	20,000
85-89	7,700	7,800	7,900	8,100	8,300	8,800	9,200	9,700	10,400	10,900
90-94	2,800	3,000	3,300	3,500	3,600	3,700	3,800	3,800	4,000	4,100
95+	600	700	700	800	900	1,000	1,000	1,100	1,200	1,200
หญิง Female (1)	565,000	563,700	562,400	561,000	559,200	557,600	555,500	553,400	551,300	548,800
(2)	*3,549*	*3,549*	*3,549*	*3,549*	*3,549*	*3,549*	*3,549*	*3,549*	*3,549*	*3,549*
รวมหญิง TOTAL FEMALE (1)+(2)	*568,549*	*567,249*	*565,949*	*564,549*	*562,749*	*561,149*	*559,049*	*556,949*	*554,849*	*552,349*
รวม Total (1)	1,088,000	1,084,600	1,081,400	1,077,800	1,073,600	1,069,700	1,065,000	1,060,300	1,055,400	1,049,900
(2)	*7,779*	*7,779*	*7,779*	*7,779*	*7,779*	*7,779*	*7,779*	*7,779*	*7,779*	*7,779*
รวมทั้งหมด TOTAL (1)+(2)	*1,095,779*	*1,092,379*	*1,089,179*	*1,085,579*	*1,081,379*	*1,077,479*	*1,072,779*	*1,068,079*	*1,063,179*	*1,057,679*

(1) ประชากรสัญชาติไทยและไม่ใช่สัญชาติไทยแต่มีชื่อในทะเบียนบ้าน Thais, and non-Thais whose names are in household registration.

(2) ประชากรไม่ใช่สัญชาติไทยและไม่มีชื่อในทะเบียนบ้าน ที่มีจำนวนเท่ากับที่แจงนับได้ในปี 2553

Non-Thais whose names are not in household registration at the same number as enumerated in 2010.

ตาราง 46 จำนวนประชากรจำแนกตามอายุ และเพศ Number of population by age and sex

ภาคตะวันออกเฉียงเหนือ จังหวัดศรีสะเกษ Northeast : Sisaket

อายุ Age	2553 2010	2554 2011	2555 2012	2556 2013	2557 2014	2558 2015	2559 2016	2560 2017	2561 2018	2562 2019	2563 2020
0-4	41,900	40,000	38,200	36,500	34,600	33,000	32,800	32,800	32,800	32,800	32,900
5-9	45,800	44,900	43,700	42,700	41,900	41,100	39,200	37,600	36,000	34,100	32,500
10-14	49,700	49,300	48,800	48,000	47,000	46,100	45,100	44,000	42,900	42,100	41,400
15-19	38,700	40,500	41,900	42,600	43,200	43,200	42,800	42,300	41,600	40,700	40,000
20-24	22,600	22,800	23,600	25,100	26,700	28,300	29,700	31,000	31,600	32,100	32,100
25-29	24,200	23,200	22,300	21,500	21,000	20,900	21,200	22,000	23,500	25,100	26,700
30-34	30,400	28,300	26,300	24,700	23,000	22,000	21,200	20,300	19,600	19,200	19,100
35-39	38,200	36,700	35,400	33,500	32,100	30,300	28,100	26,200	24,600	22,800	21,900
40-44	42,400	41,600	40,300	39,200	37,400	36,200	34,800	33,600	31,800	30,400	28,700
45-49	39,500	40,400	41,300	41,600	42,100	41,700	41,000	39,600	38,600	36,800	35,700
50-54	34,700	35,000	35,500	36,200	36,600	37,100	38,000	38,900	39,100	39,700	39,200
55-59	29,500	30,400	31,000	31,500	32,300	32,700	33,000	33,400	34,100	34,500	35,100
60-64	23,100	23,900	24,900	26,000	26,900	28,000	28,900	29,600	30,000	30,800	31,200
65-69	18,400	19,300	20,100	21,000	21,700	22,200	23,000	24,000	25,100	26,000	27,100
70-74	12,100	12,800	13,500	14,200	15,000	15,800	16,600	17,400	18,100	18,800	19,300
75-79	8,600	8,700	8,900	8,900	9,200	9,500	10,100	10,600	11,200	11,900	12,500
80-84	4,500	4,900	5,200	5,600	5,900	6,000	6,200	6,300	6,300	6,500	6,800
85-89	1,700	1,800	1,900	2,100	2,300	2,500	2,600	2,800	3,000	3,200	3,200
90-94	500	500	500	500	600	600	600	700	700	800	900
95+	100	100	100	100	100	100	100	100	100	100	100
ชาย Male (1)	506,500	505,100	503,500	501,600	499,600	497,500	495,200	493,000	490,700	488,500	486,300
(2)	*7,841*	*7,841*	*7,841*	*7,841*	*7,841*	*7,841*	*7,841*	*7,841*	*7,841*	*7,841*	*7,841*
รวมชาย TOTAL MALE (1)+(2)	*514,341*	*512,941*	*511,341*	*509,441*	*507,441*	*505,341*	*503,041*	*500,841*	*498,541*	*496,341*	*494,141*
0-4	39,300	37,500	35,800	34,200	32,400	31,000	30,800	30,700	30,700	30,800	30,800
5-9	43,700	42,700	41,700	40,700	39,900	39,100	37,300	35,700	34,100	32,300	30,900
10-14	48,900	48,400	47,700	46,800	45,700	44,800	43,800	42,800	41,800	41,000	40,100
15-19	39,800	41,700	42,700	42,900	43,100	42,800	42,300	41,600	40,800	39,900	39,100
20-24	20,400	20,600	21,300	22,900	24,600	26,500	28,100	29,200	29,500	29,600	29,500
25-29	23,800	22,400	21,600	20,900	20,600	20,500	20,700	21,600	23,400	25,400	27,400
30-34	32,500	30,200	27,700	25,700	23,400	22,100	20,800	20,000	19,400	19,100	19,000
35-39	41,500	40,000	38,800	36,800	35,100	32,900	30,500	27,900	25,800	23,500	22,100
40-44	45,400	44,800	43,700	42,600	41,000	39,900	38,400	37,200	35,300	33,600	31,500
45-49	41,800	42,700	43,800	44,400	45,100	44,900	44,400	43,200	42,100	40,400	39,400
50-54	37,600	38,200	38,700	39,500	40,000	40,600	41,600	42,700	43,200	44,000	43,700
55-59	32,400	33,400	34,200	34,900	35,900	36,600	37,100	37,700	38,400	38,900	39,600
60-64	26,700	27,600	28,700	29,900	30,900	32,200	33,200	34,100	34,800	35,800	36,400
65-69	22,000	23,000	24,000	24,900	25,800	26,500	27,400	28,500	29,800	30,800	32,100
70-74	15,800	16,500	17,200	18,000	19,100	19,900	20,900	21,800	22,600	23,400	24,100
75-79	12,400	12,600	12,800	12,800	13,100	13,500	14,100	14,700	15,400	16,300	17,100
80-84	6,700	7,400	7,900	8,600	9,100	9,500	9,700	9,900	9,900	10,200	10,500
85-89	2,900	3,100	3,300	3,600	3,900	4,200	4,700	5,000	5,500	5,800	6,000
90-94	1,000	1,000	1,100	1,100	1,100	1,200	1,300	1,400	1,500	1,600	1,800
95+	300	300	300	300	300	300	300	300	300	300	300
หญิง Female (1)	534,800	534,100	533,000	531,700	530,200	528,900	527,400	525,800	524,300	522,800	521,500
(2)	*6,192*	*6,192*	*6,192*	*6,192*	*6,192*	*6,192*	*6,192*	*6,192*	*6,192*	*6,192*	*6,192*
รวมหญิง TOTAL FEMALE (1)+(2)	*540,992*	*540,292*	*539,192*	*537,892*	*536,392*	*535,092*	*533,592*	*531,992*	*530,492*	*528,992*	*527,692*
รวม Total (1)	1,041,300	1,039,200	1,036,500	1,033,300	1,029,800	1,026,400	1,022,600	1,018,800	1,015,000	1,011,300	1,007,800
(2)	*14,033*	*14,033*	*14,033*	*14,033*	*14,033*	*14,033*	*14,033*	*14,033*	*14,033*	*14,033*	*14,033*
รวมทั้งหมด TOTAL (1)+(2)	*1,055,333*	*1,053,233*	*1,050,533*	*1,047,333*	*1,043,833*	*1,040,433*	*1,036,633*	*1,032,833*	*1,029,033*	*1,025,333*	*1,021,833*

(1) ประชากรสัญชาติไทยและไม่ใช่สัญชาติไทยแต่มีชื่อในทะเบียนบ้าน Thais, and non-Thais whose names are in household registration.

(2) ประชากรไม่ใช่สัญชาติไทยและไม่มีชื่อในทะเบียนบ้าน ที่มีจำนวนเท่ากับที่แจงนับได้ในปี 2553

Non-Thais whose names are not in household registration at the same number as enumerated in 2010.

ตาราง 46 จำนวนประชากรจำแนกตามอายุ และเพศ Number of population by age and sex

ภาคตะวันออกเฉียงเหนือ จังหวัดศรีสะเกษ Northeast : Sisaket

อายุ Age	2564 2021	2565 2022	2566 2023	2567 2024	2568 2025	2569 2026	2570 2027	2571 2028	2572 2029	2573 2030
0-4	32,900	32,800	32,800	32,700	32,500	32,300	31,900	31,500	31,000	30,500
5-9	32,300	32,300	32,300	32,300	32,400	32,400	32,400	32,300	32,200	32,000
10-14	39,500	37,800	36,100	34,300	32,800	32,600	32,500	32,500	32,600	32,600
15-19	39,100	38,100	37,100	36,500	35,900	34,200	32,500	31,000	29,600	28,400
20-24	31,900	31,600	31,100	30,400	29,800	29,200	28,400	27,800	27,200	26,800
25-29	28,100	29,300	29,900	30,500	30,500	30,200	30,000	29,500	28,800	28,300
30-34	19,400	20,100	21,500	23,000	24,600	25,900	27,100	27,700	28,200	28,200
35-39	21,000	20,200	19,500	19,100	19,100	19,300	20,100	21,600	23,200	24,700
40-44	26,700	24,700	23,200	21,500	20,600	19,900	19,100	18,400	18,000	18,000
45-49	34,300	33,000	31,300	29,900	28,200	26,200	24,300	22,800	21,100	20,300
50-54	38,500	37,300	36,300	34,700	33,500	32,300	31,100	29,400	28,200	26,500
55-59	35,900	36,800	37,100	37,500	37,200	36,500	35,400	34,500	32,900	31,900
60-64	31,500	32,000	32,700	33,100	33,700	34,400	35,300	35,600	36,000	35,700
65-69	28,000	28,700	29,100	30,000	30,300	30,700	31,200	31,900	32,300	32,900
70-74	20,000	20,900	21,900	22,700	23,600	24,400	25,000	25,500	26,300	26,600
75-79	13,200	13,800	14,400	15,000	15,400	16,000	16,700	17,600	18,200	19,000
80-84	7,200	7,600	8,000	8,500	9,000	9,500	9,900	10,300	10,800	11,000
85-89	3,300	3,400	3,400	3,500	3,600	3,900	4,100	4,300	4,600	4,800
90-94	900	1,000	1,000	1,100	1,100	1,100	1,100	1,100	1,200	1,200
95+	100	100	100	100	200	200	200	200	200	200
ชาย Male (1)	483,800	481,400	479,000	476,500	474,000	471,200	468,400	465,500	462,500	459,600
(2)	*7,841*	*7,841*	*7,841*	*7,841*	*7,841*	*7,841*	*7,841*	*7,841*	*7,841*	*7,841*
รวมชาย TOTAL MALE (1)+(2)	*491,641*	*489,241*	*486,841*	*484,341*	*481,841*	*479,041*	*476,241*	*473,341*	*470,341*	*467,441*
0-4	30,800	30,800	30,700	30,600	30,500	30,200	29,900	29,500	29,100	28,500
5-9	30,700	30,600	30,600	30,700	30,700	30,700	30,700	30,600	30,500	30,400
10-14	38,200	36,600	34,900	33,200	31,700	31,600	31,500	31,500	31,600	31,600
15-19	38,300	37,300	36,400	35,700	35,000	33,200	31,600	30,000	28,600	27,700
20-24	29,200	28,800	28,300	27,600	27,100	26,500	25,800	25,200	24,700	24,200
25-29	29,100	30,200	30,400	30,600	30,500	30,100	29,700	29,100	28,400	27,900
30-34	19,200	20,100	21,800	23,600	25,600	27,300	28,300	28,600	28,800	28,700
35-39	20,900	20,100	19,500	19,200	19,100	19,400	20,200	22,100	23,900	26,000
40-44	29,100	26,700	24,600	22,400	21,100	19,900	19,100	18,600	18,300	18,200
45-49	38,000	36,700	34,900	33,200	31,000	28,700	26,200	24,200	22,000	20,700
50-54	43,100	42,000	40,900	39,400	38,300	36,900	35,700	33,900	32,300	30,100
55-59	40,500	41,600	42,100	42,900	42,700	42,100	41,000	40,000	38,400	37,400
60-64	37,000	37,500	38,400	38,800	39,500	40,500	41,600	42,100	42,900	42,600
65-69	33,200	34,000	34,800	35,800	36,500	37,100	37,700	38,500	39,000	39,700
70-74	25,000	26,000	27,200	28,200	29,400	30,400	31,200	31,900	32,900	33,500
75-79	18,000	18,800	19,500	20,300	20,900	21,700	22,600	23,700	24,600	25,600
80-84	11,000	11,500	12,100	12,900	13,500	14,200	14,900	15,500	16,100	16,600
85-89	6,200	6,300	6,400	6,500	6,800	7,100	7,500	7,900	8,400	8,800
90-94	2,000	2,100	2,300	2,400	2,500	2,600	2,600	2,700	2,800	2,900
95+	300	400	400	400	500	500	500	600	600	600
หญิง Female (1)	519,700	518,000	516,300	514,400	512,700	510,600	508,500	506,200	503,900	501,800
(2)	*6,192*	*6,192*	*6,192*	*6,192*	*6,192*	*6,192*	*6,192*	*6,192*	*6,192*	*6,192*
รวมหญิง TOTAL FEMALE (1)+(2)	*525,892*	*524,192*	*522,492*	*520,592*	*518,892*	*516,792*	*514,692*	*512,392*	*510,092*	*507,992*
รวม Total (1)	1,003,500	999,400	995,300	990,900	986,700	981,800	976,900	971,700	966,400	961,400
(2)	*14,033*	*14,033*	*14,033*	*14,033*	*14,033*	*14,033*	*14,033*	*14,033*	*14,033*	*14,033*
รวมทั้งหมด TOTAL (1)+(2)	*1,017,533*	*1,013,433*	*1,009,333*	*1,004,933*	*1,000,733*	*995,833*	*990,933*	*985,733*	*980,433*	*975,433*

(1) ประชากรสัญชาติไทยและไม่ใช่สัญชาติไทยแต่มีชื่อในทะเบียนบ้าน Thais, and non-Thais whose names are in household registration.

(2) ประชากรไม่ใช่สัญชาติไทยและไม่มีชื่อในทะเบียนบ้าน ที่มีจำนวนเท่ากับที่แจงนับได้ในปี 2553

Non-Thais whose names are not in household registration at the same number as enumerated in 2010.

ตาราง 47 จำนวนประชากรจำแนกตามอายุ และเพศ Number of population by age and sex

ภาคตะวันออกเฉียงเหนือ จังหวัดอุบลราชธานี Northeast : Ubonratchathani

อายุ Age	2553 2010	2554 2011	2555 2012	2556 2013	2557 2014	2558 2015	2559 2016	2560 2017	2561 2018	2562 2019	2563 2020
0-4	65,000	61,900	59,100	56,600	53,700	51,200	50,900	50,800	50,800	50,900	51,000
5-9	72,500	70,900	69,100	67,400	66,200	65,100	62,100	59,400	56,800	53,900	51,400
10-14	77,100	76,600	75,800	74,600	72,900	71,600	70,100	68,300	66,600	65,400	64,300
15-19	67,700	71,000	73,700	75,100	76,200	76,300	75,800	75,000	73,800	72,100	70,900
20-24	53,100	53,700	55,600	59,200	63,100	66,900	70,200	72,900	74,300	75,500	75,500
25-29	47,700	45,900	44,100	42,500	41,500	41,400	41,900	43,500	46,500	49,700	52,800
30-34	59,400	55,300	51,500	48,400	45,100	43,100	41,500	39,900	38,500	37,700	37,600
35-39	68,400	65,800	63,400	60,100	57,400	54,200	50,400	46,800	44,000	40,900	39,200
40-44	73,900	72,500	70,300	68,400	65,300	63,100	60,800	58,500	55,400	53,000	49,900
45-49	62,200	63,500	65,000	65,500	66,200	65,600	64,400	62,300	60,700	57,900	56,000
50-54	54,900	55,500	56,100	57,300	58,000	58,900	60,200	61,600	62,000	62,800	62,100
55-59	46,300	47,800	48,800	49,500	50,800	51,300	51,900	52,500	53,700	54,300	55,200
60-64	35,000	36,200	37,700	39,400	40,700	42,400	43,700	44,700	45,400	46,600	47,100
65-69	26,700	28,000	29,200	30,500	31,600	32,300	33,500	34,900	36,500	37,700	39,400
70-74	18,200	19,200	20,300	21,300	22,600	23,800	25,000	26,200	27,300	28,300	29,000
75-79	14,000	14,300	14,600	14,700	15,100	15,600	16,500	17,400	18,300	19,500	20,500
80-84	7,600	8,200	8,700	9,400	9,800	10,100	10,300	10,500	10,600	11,000	11,300
85-89	3,300	3,400	3,700	4,000	4,400	4,700	5,100	5,400	5,800	6,100	6,200
90-94	1,400	1,400	1,500	1,500	1,500	1,600	1,700	1,800	2,000	2,200	2,300
95+	500	400	400	400	400	400	400	400	400	400	500
ชาย Male (1)	854,800	851,600	848,500	845,700	842,500	839,500	836,200	832,800	829,500	825,700	822,200
(2)	*4,962*	*4,962*	*4,962*	*4,962*	*4,962*	*4,962*	*4,962*	*4,962*	*4,962*	*4,962*	*4,962*
รวมชาย TOTAL MALE (1)+(2)	*859,762*	*856,562*	*853,462*	*850,662*	*847,462*	*844,462*	*841,162*	*837,762*	*834,462*	*830,662*	*827,162*
0-4	62,300	59,300	56,600	54,000	51,300	49,000	48,800	48,600	48,700	48,700	48,800
5-9	68,800	67,300	65,600	64,100	62,900	61,600	58,800	56,200	53,600	50,900	48,600
10-14	75,100	74,200	73,200	71,900	70,100	68,800	67,300	65,600	64,100	62,900	61,600
15-19	68,600	72,400	75,000	75,600	76,000	75,600	74,800	73,800	72,500	70,700	69,400
20-24	52,000	52,700	54,800	59,200	63,800	68,700	72,400	74,800	75,400	75,800	75,500
25-29	47,800	45,100	43,400	42,200	41,500	41,200	41,800	43,600	47,300	51,200	55,400
30-34	62,100	57,700	52,900	49,000	44,700	42,200	39,800	38,300	37,200	36,600	36,400
35-39	72,600	70,000	67,800	64,400	61,400	57,400	53,100	48,700	45,000	41,000	38,700
40-44	76,500	75,600	73,600	71,800	69,100	67,200	64,800	62,700	59,500	56,700	52,900
45-49	64,500	66,100	67,700	68,600	69,800	69,400	68,500	66,700	65,100	62,500	60,900
50-54	57,400	58,300	59,100	60,300	61,100	62,000	63,600	65,200	66,000	67,200	66,700
55-59	48,600	50,200	51,400	52,400	54,000	54,800	55,700	56,500	57,700	58,400	59,300
60-64	37,400	38,700	40,200	42,000	43,500	45,200	46,600	47,800	48,800	50,300	51,100
65-69	29,800	31,100	32,400	33,600	34,800	35,800	37,000	38,500	40,200	41,600	43,400
70-74	22,300	23,200	24,300	25,400	26,800	28,100	29,300	30,600	31,800	33,000	33,900
75-79	18,100	18,500	18,800	18,800	19,200	19,700	20,600	21,500	22,600	23,900	25,000
80-84	9,900	10,900	11,700	12,700	13,500	14,000	14,400	14,600	14,600	15,000	15,400
85-89	4,400	4,600	5,000	5,400	5,900	6,400	7,000	7,600	8,300	8,800	9,100
90-94	1,800	1,900	2,000	2,100	2,200	2,300	2,400	2,600	2,900	3,200	3,400
95+	700	600	600	600	600	700	700	700	700	800	800
หญิง Female (1)	880,600	878,400	876,300	874,200	872,100	869,800	867,300	864,700	862,000	859,100	856,100
(2)	*5,441*	*5,441*	*5,441*	*5,441*	*5,441*	*5,441*	*5,441*	*5,441*	*5,441*	*5,441*	*5,441*
รวมหญิง TOTAL FEMALE (1)+(2)	*886,041*	*883,841*	*881,741*	*879,641*	*877,541*	*875,241*	*872,741*	*870,141*	*867,441*	*864,541*	*861,541*
รวม Total (1)	1,735,400	1,730,000	1,724,800	1,719,900	1,714,600	1,709,300	1,703,500	1,697,500	1,691,500	1,684,800	1,678,300
(2)	*10,404*	*10,404*	*10,404*	*10,404*	*10,404*	*10,404*	*10,404*	*10,404*	*10,404*	*10,404*	*10,404*
รวมทั้งหมด TOTAL (1)+(2)	*1,745,804*	*1,740,404*	*1,735,204*	*1,730,304*	*1,725,004*	*1,719,704*	*1,713,904*	*1,707,904*	*1,701,904*	*1,695,204*	*1,688,704*

(1) ประชากรสัญชาติไทยและไม่ใช่สัญชาติไทยแต่มีชื่อในทะเบียนบ้าน Thais, and non-Thais whose names are in household registration.

(2) ประชากรไม่ใช่สัญชาติไทยและไม่มีชื่อในทะเบียนบ้าน ที่มีจำนวนเท่ากับที่แจงนับได้ในปี 2553

Non-Thais whose names are not in household registration at the same number as enumerated in 2010.

ตาราง 47 จำนวนประชากรจำแนกตามอายุ และเพศ Number of population by age and sex

ภาคตะวันออกเฉียงเหนือ จังหวัดอุบลราชธานี Northeast : Ubonratchathani

อายุ Age	2564 2021	2565 2022	2566 2023	2567 2024	2568 2025	2569 2026	2570 2027	2571 2028	2572 2029	2573 2030
0-4	51,000	51,000	50,900	50,700	50,400	50,000	49,500	48,900	48,100	47,200
5-9	51,200	51,100	51,100	51,100	51,200	51,200	51,200	51,100	50,900	50,700
10-14	61,300	58,600	56,100	53,300	50,800	50,600	50,500	50,500	50,600	50,600
15-19	69,400	67,600	65,900	64,700	63,600	60,700	58,000	55,500	52,700	50,200
20-24	74,900	74,100	72,900	71,300	70,000	68,500	66,700	65,100	63,900	62,900
25-29	55,600	58,000	59,200	60,200	60,300	59,800	59,200	58,200	56,900	55,900
30-34	38,200	39,700	42,600	45,600	48,500	51,200	53,400	54,500	55,500	55,500
35-39	37,700	36,200	34,900	34,200	34,200	34,700	36,200	38,800	41,600	44,400
40-44	46,400	43,000	40,400	37,500	36,000	34,600	33,300	32,100	31,500	31,400
45-49	53,900	51,900	49,200	47,000	44,300	41,100	38,100	35,800	33,200	31,800
50-54	60,900	59,000	57,500	54,900	53,100	51,100	49,200	46,600	44,500	41,900
55-59	56,500	57,800	58,300	59,000	58,400	57,400	55,600	54,200	51,700	50,100
60-64	47,600	48,300	49,400	50,100	50,900	52,100	53,400	53,800	54,500	53,900
65-69	40,700	41,700	42,400	43,600	44,100	44,700	45,400	46,400	47,000	47,800
70-74	30,100	31,400	32,900	34,100	35,600	36,800	37,700	38,300	39,500	40,000
75-79	21,600	22,600	23,600	24,600	25,200	26,200	27,400	28,700	29,800	31,100
80-84	12,000	12,700	13,400	14,300	15,000	15,800	16,600	17,300	18,000	18,400
85-89	6,300	6,500	6,500	6,800	7,000	7,400	7,800	8,200	8,800	9,200
90-94	2,500	2,600	2,800	2,900	3,000	3,000	3,100	3,100	3,200	3,300
95+	500	500	600	600	600	700	700	800	800	800
ชาย Male (1)	818,400	814,400	810,600	806,400	802,200	797,700	792,800	788,000	782,600	777,200
(2)	*4,962*	*4,962*	*4,962*	*4,962*	*4,962*	*4,962*	*4,962*	*4,962*	*4,962*	*4,962*
รวมชาย TOTAL MALE (1)+(2)	*823,362*	*819,362*	*815,562*	*811,362*	*807,162*	*802,662*	*797,762*	*792,962*	*787,562*	*782,162*
0-4	48,800	48,700	48,700	48,500	48,200	47,900	47,400	46,700	46,000	45,200
5-9	48,400	48,300	48,300	48,300	48,400	48,400	48,400	48,300	48,100	47,900
10-14	58,700	56,100	53,600	51,000	48,700	48,500	48,400	48,400	48,400	48,500
15-19	67,800	66,200	64,700	63,400	62,000	59,200	56,700	54,200	51,400	48,900
20-24	74,500	73,400	72,100	70,300	69,000	67,500	65,800	64,300	63,100	61,700
25-29	58,600	60,700	61,200	61,700	61,400	60,600	59,800	58,600	57,100	56,100
30-34	37,000	38,700	42,200	45,700	49,500	52,500	54,400	54,900	55,400	55,100
35-39	36,500	35,100	34,100	33,600	33,400	33,900	35,600	38,800	42,100	45,700
40-44	49,000	44,800	41,400	37,600	35,500	33,500	32,200	31,300	30,800	30,600
45-49	58,600	56,800	53,800	51,300	47,900	44,300	40,500	37,400	33,900	32,000
50-54	65,800	64,200	62,500	60,100	58,500	56,400	54,600	51,700	49,200	46,000
55-59	60,800	62,400	63,200	64,300	63,900	63,100	61,500	59,900	57,600	56,000
60-64	51,900	52,600	53,800	54,500	55,400	56,800	58,300	59,100	60,100	59,600
65-69	44,800	46,000	47,000	48,400	49,300	50,100	50,900	52,000	52,600	53,600
70-74	35,100	36,600	38,300	39,700	41,300	42,700	43,900	44,900	46,300	47,200
75-79	26,200	27,400	28,500	29,600	30,500	31,700	33,000	34,600	36,000	37,500
80-84	16,200	17,000	17,900	19,000	19,900	20,900	21,900	22,800	23,800	24,500
85-89	9,300	9,500	9,600	9,900	10,200	10,700	11,300	11,900	12,700	13,300
90-94	3,800	4,100	4,500	4,700	4,900	5,000	5,100	5,100	5,300	5,500
95+	900	900	1,000	1,100	1,200	1,300	1,400	1,600	1,600	1,700
หญิง Female (1)	852,800	849,500	846,200	842,700	839,000	834,900	830,800	826,500	821,700	816,500
(2)	*5,441*	*5,441*	*5,441*	*5,441*	*5,441*	*5,441*	*5,441*	*5,441*	*5,441*	*5,441*
รวมหญิง TOTAL FEMALE (1)+(2)	*858,241*	*854,941*	*851,641*	*848,141*	*844,441*	*840,341*	*836,241*	*831,941*	*827,141*	*821,941*
รวม Total (1)	1,671,200	1,663,900	1,656,800	1,649,100	1,641,200	1,632,600	1,623,600	1,614,500	1,604,300	1,593,700
(2)	*10,404*	*10,404*	*10,404*	*10,404*	*10,404*	*10,404*	*10,404*	*10,404*	*10,404*	*10,404*
รวมทั้งหมด TOTAL (1)+(2)	*1,681,604*	*1,674,304*	*1,667,204*	*1,659,504*	*1,651,604*	*1,643,004*	*1,634,004*	*1,624,904*	*1,614,704*	*1,604,104*

(1) ประชากรสัญชาติไทยและไม่ใช่สัญชาติไทยแต่มีชื่อในทะเบียนบ้าน Thais, and non-Thais whose names are in household registration.

(2) ประชากรไม่ใช่สัญชาติไทยและไม่มีชื่อในทะเบียนบ้าน ที่มีจำนวนเท่ากับที่แจงนับได้ในปี 2553

Non-Thais whose names are not in household registration at the same number as enumerated in 2010.

ตาราง 48 จำนวนประชากรจำแนกตามอายุ และเพศ Number of population by age and sex

ภาคตะวันออกเฉียงเหนือ จังหวัดยโสธร Northeast : Yasothon

อายุ Age	2553 2010	2554 2011	2555 2012	2556 2013	2557 2014	2558 2015	2559 2016	2560 2017	2561 2018	2562 2019	2563 2020
0-4	16,600	15,800	15,100	14,400	13,700	13,000	13,000	12,900	12,900	13,000	13,000
5-9	19,600	19,200	18,700	18,200	17,900	17,600	16,800	16,100	15,400	14,600	13,900
10-14	21,800	21,600	21,400	21,100	20,600	20,200	19,800	19,300	18,800	18,500	18,200
15-19	17,300	18,100	18,700	19,100	19,300	19,300	19,200	19,000	18,600	18,200	17,900
20-24	11,400	11,500	11,900	12,700	13,500	14,400	15,100	15,700	16,000	16,200	16,300
25-29	11,200	10,800	10,400	10,000	9,800	9,700	9,900	10,200	10,900	11,700	12,400
30-34	14,300	13,300	12,400	11,600	10,800	10,300	9,900	9,600	9,200	9,000	9,000
35-39	19,000	18,200	17,600	16,700	15,900	15,000	14,000	13,000	12,200	11,300	10,900
40-44	21,300	20,900	20,200	19,700	18,800	18,200	17,500	16,900	16,000	15,300	14,400
45-49	18,900	19,300	19,700	19,900	20,100	19,900	19,600	18,900	18,400	17,600	17,000
50-54	17,600	17,800	18,000	18,400	18,600	18,900	19,300	19,800	19,900	20,100	20,000
55-59	15,000	15,500	15,800	16,000	16,500	16,600	16,800	17,000	17,400	17,600	17,900
60-64	12,000	12,500	13,000	13,600	14,000	14,600	15,100	15,400	15,600	16,100	16,300
65-69	9,500	10,000	10,400	10,800	11,200	11,500	11,900	12,400	13,000	13,400	14,000
70-74	6,000	6,300	6,700	7,000	7,400	7,800	8,200	8,600	9,000	9,300	9,600
75-79	4,300	4,400	4,400	4,500	4,600	4,700	5,000	5,300	5,600	5,900	6,200
80-84	2,000	2,200	2,300	2,500	2,600	2,700	2,800	2,800	2,900	3,000	3,100
85-89	800	800	900	1,000	1,000	1,100	1,200	1,300	1,400	1,500	1,500
90-94	200	200	200	200	300	300	300	300	300	400	400
95+	100	100	100	100	100	100	100	100	100	100	100
ชาย Male (1)	238,900	238,600	238,100	237,500	236,900	236,200	235,400	234,600	233,700	232,800	231,800
(2)	*1,479*	*1,479*	*1,479*	*1,479*	*1,479*	*1,479*	*1,479*	*1,479*	*1,479*	*1,479*	*1,479*
รวมชาย TOTAL MALE (1)+(2)	*240,379*	*240,079*	*239,579*	*238,979*	*238,379*	*237,679*	*236,879*	*236,079*	*235,179*	*234,279*	*233,279*
0-4	15,800	15,000	14,400	13,700	13,000	12,400	12,300	12,300	12,300	12,300	12,300
5-9	18,400	18,000	17,500	17,100	16,800	16,400	15,700	15,000	14,300	13,600	13,000
10-14	20,500	20,300	20,000	19,700	19,200	18,800	18,400	18,000	17,500	17,200	16,800
15-19	16,700	17,600	18,000	18,100	18,200	18,100	17,900	17,600	17,200	16,800	16,500
20-24	9,000	9,000	9,400	10,000	10,800	11,600	12,400	12,800	13,000	13,000	13,000
25-29	10,500	9,900	9,600	9,300	9,100	9,100	9,200	9,600	10,400	11,300	12,200
30-34	15,100	14,000	12,900	11,900	10,800	10,200	9,600	9,300	9,000	8,800	8,800
35-39	20,100	19,400	18,800	17,900	17,000	15,900	14,800	13,500	12,500	11,400	10,700
40-44	22,400	22,100	21,600	21,100	20,200	19,700	19,000	18,400	17,400	16,600	15,500
45-49	19,600	20,100	20,600	20,800	21,200	21,000	20,800	20,200	19,800	19,000	18,500
50-54	18,900	19,200	19,500	19,800	20,100	20,400	20,900	21,400	21,700	22,100	22,000
55-59	15,900	16,400	16,800	17,100	17,600	17,900	18,200	18,400	18,800	19,000	19,400
60-64	13,300	13,700	14,300	14,900	15,400	16,000	16,500	16,900	17,300	17,800	18,100
65-69	10,700	11,200	11,700	12,100	12,600	12,900	13,400	13,900	14,500	15,000	15,600
70-74	7,700	8,000	8,300	8,700	9,200	9,600	10,100	10,500	10,900	11,400	11,700
75-79	6,000	6,200	6,300	6,300	6,400	6,600	6,900	7,200	7,500	8,000	8,400
80-84	3,100	3,400	3,700	4,000	4,200	4,400	4,500	4,600	4,600	4,700	4,900
85-89	1,400	1,400	1,500	1,700	1,800	2,000	2,200	2,300	2,600	2,700	2,800
90-94	500	500	500	500	500	600	600	600	700	800	800
95+	100	100	100	100	100	100	100	100	200	200	200
หญิง Female (1)	245,600	245,600	245,300	244,800	244,300	243,800	243,400	242,800	242,300	241,700	241,200
(2)	*1,704*	*1,704*	*1,704*	*1,704*	*1,704*	*1,704*	*1,704*	*1,704*	*1,704*	*1,704*	*1,704*
รวมหญิง TOTAL FEMALE (1)+(2)	*247,304*	*247,304*	*247,004*	*246,504*	*246,004*	*245,504*	*245,104*	*244,504*	*244,004*	*243,404*	*242,904*
รวม Total (1)	484,500	484,200	483,400	482,300	481,200	480,000	478,800	477,400	476,000	474,500	473,000
(2)	*3,183*	*3,183*	*3,183*	*3,183*	*3,183*	*3,183*	*3,183*	*3,183*	*3,183*	*3,183*	*3,183*
รวมทั้งหมด TOTAL (1)+(2)	*487,683*	*487,383*	*486,583*	*485,483*	*484,383*	*483,183*	*481,983*	*480,583*	*479,183*	*477,683*	*476,183*

(1) ประชากรสัญชาติไทยและไม่ใช่สัญชาติไทยแต่มีชื่อในทะเบียนบ้าน Thais, and non-Thais whose names are in household registration.

(2) ประชากรไม่ใช่สัญชาติไทยและไม่มีชื่อในทะเบียนบ้าน ที่มีจำนวนเท่ากับที่แจงนับได้ในปี 2553

Non-Thais whose names are not in household registration at the same number as enumerated in 2010.

ตาราง 48 จำนวนประชากรจำแนกตามอายุ และเพศ Number of population by age and sex

ภาคตะวันออกเฉียงเหนือ จังหวัดยโสธร Northeast : Yasothon

อายุ Age	2564 2021	2565 2022	2566 2023	2567 2024	2568 2025	2569 2026	2570 2027	2571 2028	2572 2029	2573 2030
0-4	13,000	13,000	12,900	12,900	12,800	12,700	12,600	12,400	12,300	12,000
5-9	13,800	13,800	13,800	13,800	13,800	13,800	13,800	13,800	13,800	13,700
10-14	17,300	16,600	15,900	15,100	14,400	14,300	14,300	14,300	14,300	14,300
15-19	17,500	17,100	16,600	16,300	16,100	15,300	14,600	13,900	13,200	12,700
20-24	16,100	16,000	15,700	15,400	15,100	14,800	14,400	14,000	13,800	13,500
25-29	13,100	13,700	13,900	14,200	14,200	14,100	13,900	13,700	13,400	13,200
30-34	9,100	9,400	10,100	10,800	11,500	12,200	12,700	13,000	13,200	13,200
35-39	10,500	10,000	9,700	9,500	9,500	9,600	10,000	10,700	11,500	12,300
40-44	13,400	12,400	11,600	10,800	10,400	10,000	9,600	9,300	9,100	9,000
45-49	16,400	15,800	14,900	14,300	13,500	12,500	11,600	10,900	10,100	9,700
50-54	19,600	19,000	18,500	17,700	17,100	16,500	15,900	15,000	14,300	13,500
55-59	18,300	18,800	18,900	19,100	18,900	18,600	18,000	17,600	16,800	16,200
60-64	16,400	16,700	17,000	17,300	17,500	18,000	18,400	18,500	18,800	18,600
65-69	14,500	14,800	15,000	15,500	15,600	15,900	16,100	16,400	16,700	16,900
70-74	9,900	10,400	10,900	11,200	11,700	12,100	12,400	12,600	13,000	13,200
75-79	6,600	6,900	7,200	7,500	7,700	8,000	8,300	8,700	9,100	9,500
80-84	3,200	3,400	3,600	3,800	4,000	4,300	4,500	4,700	4,900	5,000
85-89	1,500	1,500	1,600	1,600	1,700	1,800	1,900	2,000	2,100	2,200
90-94	400	400	500	500	500	500	500	500	500	600
95+	100	100	100	100	100	100	100	100	100	100
ชาย Male (1)	230,800	229,700	228,600	227,400	226,200	224,900	223,600	222,300	220,900	219,500
(2)	*1,479*	*1,479*	*1,479*	*1,479*	*1,479*	*1,479*	*1,479*	*1,479*	*1,479*	*1,479*
รวมชาย TOTAL MALE (1)+(2)	*232,279*	*231,179*	*230,079*	*228,879*	*227,679*	*226,379*	*225,079*	*223,779*	*222,379*	*220,979*
0-4	12,300	12,300	12,300	12,300	12,200	12,100	12,000	11,800	11,600	11,400
5-9	12,900	12,900	12,900	12,900	12,900	12,900	12,900	12,900	12,800	12,800
10-14	16,100	15,400	14,700	13,900	13,300	13,200	13,200	13,200	13,200	13,200
15-19	16,100	15,700	15,400	15,100	14,800	14,000	13,400	12,700	12,100	11,700
20-24	12,900	12,700	12,500	12,100	11,900	11,700	11,400	11,100	10,900	10,700
25-29	12,900	13,400	13,500	13,600	13,500	13,300	13,200	12,900	12,600	12,400
30-34	8,900	9,300	10,100	10,900	11,900	12,600	13,100	13,200	13,400	13,300
35-39	10,100	9,700	9,500	9,300	9,200	9,400	9,800	10,700	11,600	12,600
40-44	14,400	13,200	12,200	11,000	10,400	9,800	9,400	9,200	9,000	9,000
45-49	17,800	17,200	16,400	15,600	14,500	13,500	12,300	11,400	10,300	9,700
50-54	21,700	21,200	20,600	19,800	19,300	18,600	18,000	17,100	16,200	15,200
55-59	19,800	20,400	20,600	21,000	20,900	20,600	20,100	19,600	18,800	18,300
60-64	18,400	18,700	19,100	19,300	19,600	20,100	20,700	20,900	21,300	21,200
65-69	16,100	16,500	16,900	17,400	17,700	18,000	18,300	18,700	19,000	19,300
70-74	12,100	12,600	13,200	13,700	14,200	14,700	15,100	15,400	15,900	16,200
75-79	8,800	9,200	9,500	9,900	10,200	10,600	11,000	11,600	12,000	12,500
80-84	5,100	5,300	5,600	6,000	6,200	6,600	6,900	7,200	7,500	7,700
85-89	2,900	3,000	3,000	3,100	3,200	3,300	3,500	3,700	3,900	4,100
90-94	900	1,000	1,100	1,200	1,200	1,200	1,200	1,300	1,300	1,300
95+	200	200	200	200	200	300	300	300	300	300
หญิง Female (1)	240,500	239,800	239,000	238,200	237,500	236,700	235,800	234,900	233,900	233,000
(2)	*1,704*	*1,704*	*1,704*	*1,704*	*1,704*	*1,704*	*1,704*	*1,704*	*1,704*	*1,704*
รวมหญิง TOTAL FEMALE (1)+(2)	*242,204*	*241,504*	*240,704*	*239,904*	*239,204*	*238,404*	*237,504*	*236,604*	*235,604*	*234,704*
รวม Total (1)	471,300	469,500	467,600	465,600	463,700	461,600	459,400	457,200	454,800	452,500
(2)	*3,183*	*3,183*	*3,183*	*3,183*	*3,183*	*3,183*	*3,183*	*3,183*	*3,183*	*3,183*
รวมทั้งหมด TOTAL (1)+(2)	*474,483*	*472,683*	*470,783*	*468,783*	*466,883*	*464,783*	*462,583*	*460,383*	*457,983*	*455,683*

(1) ประชากรสัญชาติไทยและไม่ใช่สัญชาติไทยแต่มีชื่อในทะเบียนบ้าน Thais, and non-Thais whose names are in household registration.

(2) ประชากรไม่ใช่สัญชาติไทยและไม่มีชื่อในทะเบียนบ้าน ที่มีจำนวนเท่ากับที่แจงนับได้ในปี 2553

Non-Thais whose names are not in household registration at the same number as enumerated in 2010.

ตาราง 49 จำนวนประชากรจำแนกตามอายุ และเพศ Number of population by age and sex

ภาคตะวันออกเฉียงเหนือ จังหวัดชัยภูมิ Northeast : Chaiyaphum

อายุ Age	2553 2010	2554 2011	2555 2012	2556 2013	2557 2014	2558 2015	2559 2016	2560 2017	2561 2018	2562 2019	2563 2020
0-4	33,300	31,800	30,400	29,000	27,500	26,200	26,100	26,000	26,000	26,100	26,100
5-9	37,200	36,400	35,400	34,600	33,900	33,400	31,900	30,400	29,100	27,600	26,400
10-14	39,000	38,700	38,300	37,700	36,800	36,200	35,400	34,500	33,700	33,000	32,500
15-19	33,800	35,400	36,700	37,400	37,900	37,900	37,600	37,200	36,600	35,800	35,200
20-24	21,600	21,800	22,500	23,900	25,500	27,000	28,400	29,600	30,200	30,700	30,700
25-29	23,300	22,400	21,600	20,800	20,300	20,200	20,500	21,300	22,700	24,300	25,900
30-34	28,600	26,600	24,800	23,300	21,600	20,700	19,900	19,200	18,500	18,100	18,000
35-39	35,400	34,100	32,800	31,100	29,800	28,100	26,200	24,300	22,800	21,200	20,300
40-44	40,900	40,100	38,900	37,900	36,100	35,000	33,600	32,400	30,700	29,300	27,700
45-49	38,600	39,400	40,400	40,600	41,100	40,700	39,900	38,700	37,700	35,900	34,800
50-54	35,400	35,800	36,200	37,000	37,400	38,000	38,900	39,800	40,000	40,500	40,100
55-59	30,700	31,700	32,400	32,800	33,700	34,000	34,400	34,900	35,600	36,100	36,600
60-64	24,300	25,100	26,100	27,300	28,200	29,400	30,400	31,000	31,500	32,400	32,800
65-69	17,900	18,800	19,600	20,400	21,200	21,700	22,400	23,400	24,400	25,300	26,400
70-74	13,000	13,700	14,400	15,100	16,100	16,900	17,800	18,600	19,400	20,100	20,600
75-79	9,100	9,300	9,500	9,500	9,800	10,100	10,700	11,300	11,900	12,700	13,400
80-84	4,700	5,100	5,400	5,800	6,100	6,300	6,400	6,500	6,500	6,800	7,000
85-89	1,700	1,800	1,900	2,100	2,300	2,400	2,600	2,800	3,000	3,100	3,200
90-94	500	500	600	600	600	600	600	700	800	800	900
95+	100	100	100	100	100	100	100	100	100	100	100
ชาย Male (1)	469,100	468,700	468,000	467,100	466,100	465,100	463,800	462,800	461,300	460,000	458,600
(2)	*407*	*407*	*407*	*407*	*407*	*407*	*407*	*407*	*407*	*407*	*407*
รวมชาย TOTAL MALE (1)+(2)	*469,507*	*469,107*	*468,407*	*467,507*	*466,507*	*465,507*	*464,207*	*463,207*	*461,707*	*460,407*	*459,007*
0-4	32,800	31,300	29,800	28,500	27,000	25,800	25,600	25,600	25,600	25,600	25,600
5-9	35,500	34,700	33,800	33,100	32,400	31,800	30,300	28,900	27,600	26,200	25,100
10-14	38,200	37,800	37,200	36,600	35,700	35,000	34,200	33,400	32,600	32,000	31,300
15-19	31,300	32,800	33,700	33,900	34,100	33,900	33,500	32,900	32,300	31,600	31,000
20-24	20,400	20,500	21,300	22,800	24,500	26,500	28,100	29,200	29,500	29,600	29,500
25-29	23,000	21,700	20,900	20,300	19,900	19,800	20,000	20,900	22,700	24,500	26,500
30-34	30,600	28,400	26,000	24,100	22,000	20,700	19,600	18,800	18,200	18,000	17,800
35-39	38,700	37,400	36,200	34,400	32,800	30,700	28,400	26,100	24,100	21,900	20,700
40-44	44,900	44,400	43,300	42,200	40,600	39,500	38,100	36,900	35,000	33,300	31,200
45-49	41,400	42,400	43,600	44,000	44,800	44,500	43,900	42,900	41,700	40,100	39,000
50-54	38,500	39,100	39,700	40,500	40,900	41,600	42,600	43,700	44,300	45,000	44,800
55-59	33,100	34,200	35,000	35,700	36,800	37,400	37,900	38,500	39,300	39,800	40,400
60-64	26,400	27,300	28,400	29,700	30,700	31,900	32,900	33,700	34,500	35,500	36,100
65-69	20,300	21,100	22,100	22,900	23,700	24,300	25,200	26,200	27,400	28,300	29,500
70-74	15,500	16,200	16,900	17,700	18,700	19,500	20,500	21,300	22,200	23,000	23,600
75-79	12,000	12,300	12,500	12,500	12,800	13,100	13,700	14,300	15,000	15,900	16,700
80-84	6,500	7,200	7,700	8,400	8,900	9,200	9,400	9,600	9,600	9,900	10,200
85-89	2,800	2,900	3,200	3,500	3,800	4,100	4,500	4,800	5,300	5,600	5,800
90-94	1,000	1,000	1,100	1,100	1,200	1,200	1,300	1,400	1,500	1,700	1,800
95+	300	300	300	300	300	300	400	400	400	400	400
หญิง Female (1)	493,200	493,000	492,600	492,000	491,400	490,900	490,200	489,700	488,800	488,100	487,100
(2)	*704*	*704*	*704*	*704*	*704*	*704*	*704*	*704*	*704*	*704*	*704*
รวมหญิง TOTAL FEMALE (1)+(2)	*493,904*	*493,704*	*493,304*	*492,704*	*492,104*	*491,604*	*490,904*	*490,404*	*489,504*	*488,804*	*487,804*
รวม Total (1)	962,300	961,700	960,600	959,100	957,500	956,000	954,000	952,500	950,100	948,100	945,700
(2)	*1,111*	*1,111*	*1,111*	*1,111*	*1,111*	*1,111*	*1,111*	*1,111*	*1,111*	*1,111*	*1,111*
รวมทั้งหมด TOTAL (1)+(2)	*963,411*	*962,811*	*961,711*	*960,211*	*958,611*	*957,111*	*955,111*	*953,611*	*951,211*	*949,211*	*946,811*

(1) ประชากรสัญชาติไทยและไม่ใช่สัญชาติไทยแต่มีชื่อในทะเบียนบ้าน Thais, and non-Thais whose names are in household registration.

(2) ประชากรไม่ใช่สัญชาติไทยและไม่มีชื่อในทะเบียนบ้าน ที่มีจำนวนเท่ากับที่แจงนับได้ในปี 2553

Non-Thais whose names are not in household registration at the same number as enumerated in 2010.

ตาราง 49 จำนวนประชากรจำแนกตามอายุ และเพศ Number of population by age and sex

ภาคตะวันออกเฉียงเหนือ จังหวัดชัยภูมิ Northeast : Chaiyaphum

อายุ Age	2564 2021	2565 2022	2566 2023	2567 2024	2568 2025	2569 2026	2570 2027	2571 2028	2572 2029	2573 2030
0-4	26,100	26,100	26,100	26,000	25,800	25,600	25,400	25,100	24,700	24,200
5-9	26,200	26,200	26,200	26,200	26,300	26,300	26,300	26,200	26,100	26,000
10-14	31,000	29,600	28,400	26,900	25,700	25,600	25,500	25,500	25,600	25,600
15-19	34,400	33,500	32,700	32,100	31,600	30,100	28,700	27,400	26,100	24,900
20-24	30,500	30,200	29,700	29,000	28,600	28,000	27,200	26,600	26,100	25,600
25-29	27,200	28,400	29,000	29,500	29,500	29,200	29,000	28,500	27,800	27,400
30-34	18,200	18,900	20,300	21,700	23,200	24,400	25,500	26,100	26,600	26,600
35-39	19,500	18,800	18,100	17,700	17,700	17,900	18,600	20,000	21,400	22,800
40-44	25,700	23,900	22,400	20,800	19,900	19,200	18,400	17,800	17,400	17,400
45-49	33,500	32,300	30,500	29,200	27,500	25,500	23,700	22,200	20,600	19,800
50-54	39,400	38,200	37,200	35,500	34,300	33,100	31,900	30,200	28,800	27,100
55-59	37,500	38,400	38,600	39,100	38,700	38,000	36,900	35,900	34,300	33,200
60-64	33,100	33,600	34,300	34,800	35,400	36,200	37,100	37,400	37,900	37,600
65-69	27,300	27,900	28,400	29,200	29,600	29,900	30,400	31,000	31,500	32,000
70-74	21,400	22,300	23,400	24,200	25,300	26,200	26,800	27,300	28,100	28,400
75-79	14,100	14,700	15,400	16,000	16,300	17,000	17,800	18,700	19,400	20,200
80-84	7,400	7,900	8,300	8,800	9,300	9,800	10,200	10,700	11,100	11,400
85-89	3,300	3,300	3,400	3,500	3,600	3,800	4,100	4,300	4,500	4,800
90-94	900	1,000	1,100	1,100	1,100	1,200	1,200	1,200	1,200	1,300
95+	200	200	200	200	200	200	200	200	300	200
ชาย Male (1)	457,100	455,500	453,600	451,600	449,600	447,200	444,900	442,200	439,400	436,500
(2)	*407*	*407*	*407*	*407*	*407*	*407*	*407*	*407*	*407*	*407*
รวมชาย TOTAL MALE (1)+(2)	*457,507*	*455,907*	*454,007*	*452,007*	*450,007*	*447,607*	*445,307*	*442,607*	*439,807*	*436,907*
0-4	25,600	25,600	25,600	25,500	25,400	25,200	24,900	24,600	24,200	23,800
5-9	25,000	24,900	24,900	24,900	25,000	25,000	25,000	24,900	24,800	24,700
10-14	29,900	28,600	27,300	25,900	24,800	24,700	24,600	24,600	24,600	24,700
15-19	30,300	29,500	28,800	28,300	27,700	26,400	25,100	23,900	22,800	21,900
20-24	29,200	28,800	28,300	27,600	27,100	26,500	25,800	25,300	24,800	24,200
25-29	28,100	29,200	29,400	29,600	29,500	29,100	28,700	28,200	27,400	27,000
30-34	18,100	18,900	20,500	22,300	24,200	25,700	26,700	26,900	27,100	27,000
35-39	19,500	18,700	18,200	17,900	17,800	18,000	18,800	20,500	22,200	24,200
40-44	28,900	26,400	24,400	22,200	20,900	19,700	18,900	18,400	18,100	18,000
45-49	37,600	36,500	34,500	32,900	30,700	28,400	26,000	23,900	21,800	20,500
50-54	44,200	43,100	42,000	40,300	39,300	37,800	36,600	34,700	33,100	30,900
55-59	41,400	42,600	43,000	43,800	43,500	42,900	41,900	40,800	39,200	38,200
60-64	36,700	37,200	38,000	38,500	39,200	40,100	41,200	41,800	42,500	42,200
65-69	30,500	31,300	31,900	32,900	33,500	34,000	34,600	35,300	35,800	36,500
70-74	24,500	25,500	26,700	27,700	28,800	29,800	30,600	31,300	32,300	32,900
75-79	17,500	18,300	19,000	19,700	20,300	21,100	22,000	23,100	24,000	24,900
80-84	10,700	11,200	11,800	12,500	13,100	13,800	14,400	15,000	15,700	16,100
85-89	5,900	6,000	6,100	6,300	6,500	6,800	7,200	7,600	8,100	8,500
90-94	2,000	2,200	2,400	2,500	2,600	2,600	2,700	2,700	2,800	2,900
95+	400	500	500	600	600	700	700	800	900	900
หญิง Female (1)	486,100	484,900	483,400	481,900	480,300	478,400	476,600	474,300	472,100	469,700
(2)	*704*	*704*	*704*	*704*	*704*	*704*	*704*	*704*	*704*	*704*
รวมหญิง TOTAL FEMALE (1)+(2)	*486,804*	*485,604*	*484,104*	*482,604*	*481,004*	*479,104*	*477,304*	*475,004*	*472,804*	*470,404*
รวม Total (1)	943,200	940,400	937,000	933,500	929,900	925,600	921,500	916,500	911,500	906,200
(2)	*1,111*	*1,111*	*1,111*	*1,111*	*1,111*	*1,111*	*1,111*	*1,111*	*1,111*	*1,111*
รวมทั้งหมด TOTAL (1)+(2)	*944,311*	*941,511*	*938,111*	*934,611*	*931,011*	*926,711*	*922,611*	*917,611*	*912,611*	*907,311*

(1) ประชากรสัญชาติไทยและไม่ใช่สัญชาติไทยแต่มีชื่อในทะเบียนบ้าน Thais, and non-Thais whose names are in household registration.

(2) ประชากรไม่ใช่สัญชาติไทยและไม่มีชื่อในทะเบียนบ้าน ที่มีจำนวนเท่ากับที่แจงนับได้ในปี 2553

Non-Thais whose names are not in household registration at the same number as enumerated in 2010.

ตาราง 50 จำนวนประชากรจำแนกตามอายุ และเพศ Number of population by age and sex

ภาคตะวันออกเฉียงเหนือ จังหวัดอำนาจเจริญ Northeast : Amnatcharoen

อายุ Age	2553 2010	2554 2011	2555 2012	2556 2013	2557 2014	2558 2015	2559 2016	2560 2017	2561 2018	2562 2019	2563 2020
0-4	10,400	9,900	9,500	9,100	8,600	8,200	8,100	8,100	8,100	8,100	8,100
5-9	11,700	11,400	11,100	10,900	10,700	10,500	10,000	9,600	9,200	8,700	8,300
10-14	12,700	12,600	12,500	12,300	12,000	11,800	11,500	11,200	11,000	10,800	10,600
15-19	11,100	11,600	12,000	12,200	12,400	12,400	12,300	12,200	12,000	11,700	11,500
20-24	6,600	6,700	6,900	7,300	7,800	8,200	8,700	9,000	9,200	9,400	9,400
25-29	7,000	6,700	6,400	6,200	6,100	6,000	6,100	6,300	6,800	7,200	7,700
30-34	8,700	8,100	7,500	7,100	6,600	6,300	6,000	5,800	5,600	5,500	5,500
35-39	11,200	10,700	10,400	9,800	9,400	8,900	8,200	7,700	7,200	6,700	6,400
40-44	12,600	12,300	11,900	11,600	11,100	10,700	10,300	9,900	9,400	9,000	8,500
45-49	11,300	11,500	11,800	11,900	12,000	11,900	11,700	11,300	11,000	10,500	10,200
50-54	9,800	9,900	10,000	10,200	10,300	10,500	10,700	11,000	11,000	11,200	11,100
55-59	8,400	8,700	8,900	9,000	9,300	9,400	9,500	9,600	9,800	9,900	10,100
60-64	6,000	6,200	6,500	6,800	7,000	7,300	7,500	7,700	7,800	8,000	8,100
65-69	4,700	4,900	5,100	5,300	5,500	5,600	5,800	6,100	6,400	6,600	6,900
70-74	2,900	3,100	3,200	3,400	3,600	3,800	4,000	4,200	4,300	4,500	4,600
75-79	2,200	2,200	2,300	2,300	2,400	2,400	2,600	2,700	2,900	3,100	3,200
80-84	1,200	1,300	1,300	1,400	1,500	1,600	1,600	1,600	1,600	1,700	1,700
85-89	500	500	500	600	600	700	700	800	800	900	900
90-94	100	100	100	100	200	200	200	200	200	200	200
95+	0	0	0	0	0	0	0	0	0	0	0
ชาย Male (1)	138,900	138,500	138,100	137,500	137,000	136,300	135,700	135,000	134,300	133,600	133,000
(2)	*371*	*371*	*371*	*371*	*371*	*371*	*371*	*371*	*371*	*371*	*371*
รวมชาย TOTAL MALE (1)+(2)	*139,271*	*138,871*	*138,471*	*137,871*	*137,371*	*136,671*	*136,071*	*135,371*	*134,671*	*133,971*	*133,371*
0-4	9,900	9,400	9,000	8,600	8,100	7,800	7,700	7,700	7,700	7,700	7,700
5-9	11,200	11,000	10,700	10,400	10,200	10,000	9,600	9,100	8,700	8,300	7,900
10-14	12,700	12,500	12,300	12,100	11,800	11,600	11,300	11,100	10,800	10,600	10,400
15-19	10,500	11,000	11,300	11,400	11,400	11,400	11,200	11,000	10,800	10,600	10,400
20-24	5,900	6,000	6,200	6,600	7,100	7,700	8,200	8,500	8,500	8,600	8,600
25-29	6,800	6,500	6,200	6,000	5,900	5,900	6,000	6,200	6,800	7,300	7,900
30-34	9,200	8,500	7,800	7,300	6,600	6,200	5,900	5,700	5,500	5,400	5,400
35-39	12,200	11,800	11,400	10,800	10,300	9,600	8,900	8,200	7,600	6,900	6,500
40-44	13,200	13,100	12,700	12,400	11,900	11,600	11,200	10,800	10,300	9,800	9,100
45-49	11,400	11,700	12,000	12,100	12,300	12,300	12,100	11,800	11,500	11,000	10,800
50-54	10,200	10,400	10,500	10,700	10,900	11,000	11,300	11,600	11,800	12,000	11,900
55-59	8,700	9,000	9,200	9,400	9,600	9,800	10,000	10,100	10,300	10,400	10,600
60-64	6,600	6,800	7,100	7,400	7,600	7,900	8,200	8,400	8,500	8,800	8,900
65-69	5,300	5,500	5,700	6,000	6,200	6,300	6,600	6,800	7,100	7,400	7,700
70-74	3,900	4,100	4,300	4,500	4,700	5,000	5,200	5,400	5,600	5,800	6,000
75-79	3,200	3,200	3,300	3,300	3,400	3,500	3,600	3,800	4,000	4,200	4,400
80-84	1,700	1,900	2,000	2,200	2,300	2,400	2,500	2,500	2,500	2,600	2,700
85-89	700	700	800	900	900	1,000	1,100	1,200	1,300	1,400	1,500
90-94	200	200	300	300	300	300	300	300	400	400	400
95+	100	100	100	100	100	100	100	100	100	100	100
หญิง Female (1)	143,500	143,200	142,800	142,300	141,900	141,400	140,800	140,300	139,700	139,300	138,700
(2)	*792*	*792*	*792*	*792*	*792*	*792*	*792*	*792*	*792*	*792*	*792*
รวมหญิง TOTAL FEMALE (1)+(2)	*144,292*	*143,992*	*143,592*	*143,092*	*142,692*	*142,192*	*141,592*	*141,092*	*140,492*	*140,092*	*139,492*
รวม Total (1)	282,400	281,700	280,900	279,800	278,900	277,700	276,500	275,300	274,000	272,900	271,700
(2)	*1,163*	*1,163*	*1,163*	*1,163*	*1,163*	*1,163*	*1,163*	*1,163*	*1,163*	*1,163*	*1,163*
รวมทั้งหมด TOTAL (1)+(2)	*283,563*	*282,863*	*282,063*	*280,963*	*280,063*	*278,863*	*277,663*	*276,463*	*275,163*	*274,063*	*272,863*

(1) ประชากรสัญชาติไทยและไม่ใช่สัญชาติไทยแต่มีชื่อในทะเบียนบ้าน Thais, and non-Thais whose names are in household registration.

(2) ประชากรไม่ใช่สัญชาติไทยและไม่มีชื่อในทะเบียนบ้าน ที่มีจำนวนเท่ากับที่แจงนับได้ในปี 2553

Non-Thais whose names are not in household registration at the same number as enumerated in 2010.

ตาราง 50 จำนวนประชากรจำแนกตามอายุ และเพศ Number of population by age and sex

ภาคตะวันออกเฉียงเหนือ จังหวัดอำนาจเจริญ Northeast : Amnatcharoen

อายุ Age	2564 2021	2565 2022	2566 2023	2567 2024	2568 2025	2569 2026	2570 2027	2571 2028	2572 2029	2573 2030
0-4	8,100	8,100	8,100	8,100	8,100	8,000	7,900	7,800	7,700	7,600
5-9	8,200	8,200	8,200	8,200	8,300	8,300	8,300	8,200	8,200	8,200
10-14	10,100	9,700	9,200	8,800	8,400	8,300	8,300	8,300	8,300	8,300
15-19	11,200	11,000	10,700	10,500	10,300	9,800	9,400	8,900	8,500	8,200
20-24	9,300	9,200	9,100	8,900	8,700	8,500	8,300	8,100	8,000	7,800
25-29	8,100	8,500	8,600	8,800	8,800	8,700	8,600	8,500	8,300	8,200
30-34	5,500	5,700	6,200	6,600	7,000	7,400	7,700	7,900	8,100	8,100
35-39	6,200	5,900	5,700	5,600	5,600	5,700	5,900	6,300	6,800	7,200
40-44	7,900	7,300	6,900	6,400	6,100	5,900	5,700	5,500	5,300	5,300
45-49	9,800	9,400	8,900	8,500	8,000	7,500	6,900	6,500	6,000	5,800
50-54	10,900	10,500	10,300	9,800	9,500	9,100	8,800	8,300	7,900	7,500
55-59	10,300	10,500	10,600	10,800	10,600	10,500	10,100	9,900	9,400	9,100
60-64	8,200	8,300	8,500	8,600	8,700	8,900	9,200	9,200	9,400	9,300
65-69	7,100	7,300	7,400	7,600	7,700	7,800	7,900	8,100	8,200	8,300
70-74	4,800	5,000	5,200	5,400	5,700	5,900	6,000	6,100	6,300	6,400
75-79	3,400	3,500	3,700	3,900	3,900	4,100	4,300	4,500	4,700	4,900
80-84	1,800	2,000	2,100	2,200	2,300	2,400	2,500	2,700	2,800	2,800
85-89	900	900	1,000	1,000	1,000	1,100	1,200	1,200	1,300	1,400
90-94	200	300	300	300	300	300	300	300	300	300
95+	0	0	0	0	0	0	0	100	100	100
ชาย Male (1)	132,200	131,500	130,700	129,900	129,100	128,200	127,400	126,400	125,500	124,600
(2)	*371*	*371*	*371*	*371*	*371*	*371*	*371*	*371*	*371*	*371*
รวมชาย TOTAL MALE (1)+(2)	*132,571*	*131,871*	*131,071*	*130,271*	*129,471*	*128,571*	*127,771*	*126,771*	*125,871*	*124,971*
0-4	7,700	7,700	7,700	7,700	7,600	7,600	7,500	7,400	7,300	7,200
5-9	7,900	7,900	7,900	7,900	7,900	7,900	7,900	7,900	7,800	7,800
10-14	9,900	9,500	9,000	8,600	8,200	8,200	8,200	8,200	8,200	8,200
15-19	10,100	9,900	9,600	9,500	9,300	8,800	8,400	8,000	7,600	7,300
20-24	8,500	8,400	8,200	8,000	7,800	7,700	7,500	7,300	7,200	7,000
25-29	8,400	8,700	8,800	8,800	8,800	8,700	8,600	8,400	8,200	8,000
30-34	5,500	5,700	6,200	6,800	7,300	7,800	8,100	8,100	8,200	8,200
35-39	6,100	5,900	5,700	5,600	5,600	5,700	5,900	6,500	7,000	7,600
40-44	8,500	7,700	7,200	6,500	6,100	5,800	5,600	5,400	5,300	5,300
45-49	10,400	10,000	9,500	9,100	8,500	7,800	7,200	6,600	6,000	5,700
50-54	11,700	11,400	11,100	10,700	10,400	10,000	9,700	9,200	8,800	8,200
55-59	10,900	11,100	11,300	11,500	11,400	11,300	11,000	10,700	10,300	10,000
60-64	9,100	9,200	9,400	9,600	9,700	10,000	10,200	10,300	10,500	10,500
65-69	7,900	8,100	8,300	8,600	8,700	8,900	9,000	9,200	9,300	9,500
70-74	6,200	6,500	6,800	7,000	7,300	7,500	7,700	7,900	8,200	8,300
75-79	4,600	4,800	5,000	5,200	5,300	5,600	5,800	6,100	6,300	6,600
80-84	2,800	2,900	3,100	3,300	3,400	3,600	3,800	3,900	4,100	4,200
85-89	1,500	1,500	1,500	1,600	1,600	1,700	1,800	1,900	2,000	2,100
90-94	500	500	600	600	600	600	600	600	700	700
95+	100	100	100	100	100	200	200	200	200	200
หญิง Female (1)	138,200	137,600	137,000	136,500	135,900	135,200	134,600	133,800	133,200	132,500
(2)	*792*	*792*	*792*	*792*	*792*	*792*	*792*	*792*	*792*	*792*
รวมหญิง TOTAL FEMALE (1)+(2)	*138,992*	*138,392*	*137,792*	*137,292*	*136,692*	*135,992*	*135,392*	*134,592*	*133,992*	*133,292*
รวม Total (1)	270,400	269,100	267,700	266,400	265,000	263,400	262,000	260,200	258,700	257,100
(2)	*1,163*	*1,163*	*1,163*	*1,163*	*1,163*	*1,163*	*1,163*	*1,163*	*1,163*	*1,163*
รวมทั้งหมด TOTAL (1)+(2)	*271,563*	*270,263*	*268,863*	*267,563*	*266,163*	*264,563*	*263,163*	*261,363*	*259,863*	*258,263*

(1) ประชากรสัญชาติไทยและไม่ใช่สัญชาติไทยแต่มีชื่อในทะเบียนบ้าน Thais, and non-Thais whose names are in household registration.

(2) ประชากรไม่ใช่สัญชาติไทยและไม่มีชื่อในทะเบียนบ้าน ที่มีจำนวนเท่ากับที่แจงนับได้ในปี 2553

Non-Thais whose names are not in household registration at the same number as enumerated in 2010.

ตาราง 51 จำนวนประชากรจำแนกตามอายุ และเพศ Number of population by age and sex

ภาคตะวันออกเฉียงเหนือ จังหวัดหนองบัวลำภู Northeast :Nongbualamphu

อายุ Age	2553 2010	2554 2011	2555 2012	2556 2013	2557 2014	2558 2015	2559 2016	2560 2017	2561 2018	2562 2019	2563 2020
0-4	19,500	18,500	17,700	16,900	16,100	15,300	15,200	15,200	15,200	15,200	15,200
5-9	21,800	21,400	20,800	20,300	19,900	19,600	18,700	17,900	17,100	16,200	15,500
10-14	22,100	21,900	21,700	21,400	20,900	20,500	20,100	19,600	19,100	18,700	18,400
15-19	17,100	17,900	18,500	18,800	19,100	19,100	18,900	18,700	18,400	18,000	17,600
20-24	10,800	10,900	11,300	12,000	12,800	13,500	14,200	14,800	15,100	15,300	15,400
25-29	11,800	11,400	10,900	10,500	10,300	10,200	10,400	10,800	11,500	12,300	13,100
30-34	14,900	13,900	12,900	12,100	11,300	10,800	10,400	10,000	9,600	9,400	9,400
35-39	17,700	17,100	16,400	15,600	14,900	14,100	13,100	12,200	11,400	10,600	10,200
40-44	20,800	20,400	19,800	19,200	18,300	17,700	17,100	16,400	15,600	14,900	14,100
45-49	18,500	18,900	19,400	19,500	19,700	19,500	19,100	18,500	18,000	17,200	16,600
50-54	16,800	17,000	17,200	17,600	17,700	18,000	18,400	18,900	19,000	19,200	19,100
55-59	14,800	15,200	15,600	15,800	16,200	16,400	16,500	16,800	17,100	17,300	17,600
60-64	10,600	11,000	11,500	12,000	12,400	12,900	13,300	13,600	13,800	14,200	14,400
65-69	7,800	8,200	8,500	8,900	9,200	9,400	9,700	10,100	10,600	11,000	11,500
70-74	4,900	5,200	5,500	5,700	6,100	6,400	6,700	7,100	7,300	7,600	7,800
75-79	3,200	3,300	3,300	3,300	3,400	3,600	3,800	4,000	4,200	4,400	4,700
80-84	1,700	1,800	1,900	2,000	2,100	2,200	2,300	2,300	2,300	2,400	2,500
85-89	600	600	700	700	800	900	900	1,000	1,100	1,100	1,100
90-94	200	200	200	200	200	300	300	300	300	300	400
95+	100	100	100	100	100	100	100	100	100	100	100
ชาย Male (1)	235,600	234,800	233,800	232,600	231,600	230,400	229,200	228,100	226,800	225,700	224,500
(2)	*514*	*514*	*514*	*514*	*514*	*514*	*514*	*514*	*514*	*514*	*514*
รวมชาย TOTAL MALE (1)+(2)	*236,114*	*235,314*	*234,314*	*233,114*	*232,114*	*230,914*	*229,714*	*228,614*	*227,314*	*226,214*	*225,014*
0-4	18,800	17,900	17,100	16,300	15,500	14,800	14,700	14,700	14,700	14,700	14,700
5-9	20,500	20,000	19,500	19,100	18,700	18,300	17,500	16,700	16,000	15,200	14,500
10-14	21,600	21,400	21,100	20,700	20,200	19,800	19,400	18,900	18,500	18,100	17,700
15-19	16,900	17,700	18,100	18,200	18,300	18,200	18,000	17,700	17,300	16,900	16,600
20-24	10,200	10,300	10,700	11,400	12,300	13,300	14,100	14,600	14,800	14,900	14,800
25-29	12,500	11,800	11,300	11,000	10,800	10,700	10,900	11,400	12,300	13,300	14,400
30-34	16,900	15,700	14,400	13,300	12,100	11,500	10,800	10,400	10,100	9,900	9,900
35-39	20,100	19,400	18,800	17,900	17,000	15,900	14,800	13,500	12,500	11,400	10,700
40-44	22,200	22,000	21,400	20,900	20,100	19,500	18,800	18,200	17,300	16,500	15,400
45-49	19,900	20,400	20,900	21,200	21,500	21,400	21,100	20,600	20,100	19,300	18,800
50-54	18,200	18,400	18,700	19,100	19,300	19,600	20,100	20,600	20,900	21,200	21,100
55-59	15,800	16,300	16,700	17,000	17,500	17,800	18,100	18,400	18,800	19,000	19,300
60-64	12,000	12,500	12,900	13,500	14,000	14,500	15,000	15,400	15,700	16,200	16,400
65-69	8,800	9,200	9,500	9,900	10,300	10,500	10,900	11,300	11,900	12,300	12,800
70-74	6,000	6,200	6,500	6,800	7,200	7,500	7,900	8,200	8,500	8,900	9,100
75-79	4,600	4,700	4,700	4,700	4,800	5,000	5,200	5,400	5,700	6,000	6,300
80-84	2,400	2,600	2,800	3,100	3,300	3,400	3,500	3,500	3,500	3,600	3,700
85-89	1,000	1,100	1,200	1,300	1,400	1,500	1,600	1,800	1,900	2,100	2,100
90-94	400	500	500	500	500	500	600	600	700	700	800
95+	100	100	100	100	100	100	100	100	100	100	200
หญิง Female (1)	248,900	248,100	247,100	246,000	245,000	244,000	243,000	242,200	241,200	240,300	239,400
(2)	*709*	*709*	*709*	*709*	*709*	*709*	*709*	*709*	*709*	*709*	*709*
รวมหญิง TOTAL FEMALE (1)+(2)	*249,609*	*248,809*	*247,809*	*246,709*	*245,709*	*244,709*	*243,709*	*242,909*	*241,909*	*241,009*	*240,109*
รวม Total (1)	484,500	482,900	480,900	478,600	476,600	474,400	472,200	470,300	468,000	466,000	463,900
(2)	*1,223*	*1,223*	*1,223*	*1,223*	*1,223*	*1,223*	*1,223*	*1,223*	*1,223*	*1,223*	*1,223*
รวมทั้งหมด TOTAL (1)+(2)	*485,723*	*484,123*	*482,123*	*479,823*	*477,823*	*475,623*	*473,423*	*471,523*	*469,223*	*467,223*	*465,123*

(1) ประชากรสัญชาติไทยและไม่ใช่สัญชาติไทยแต่มีชื่อในทะเบียนบ้าน Thais, and non-Thais whose names are in household registration.

(2) ประชากรไม่ใช่สัญชาติไทยและไม่มีชื่อในทะเบียนบ้าน ที่มีจำนวนเท่ากับที่แจงนับได้ในปี 2553

Non-Thais whose names are not in household registration at the same number as enumerated in 2010.

ตาราง 51 จำนวนประชากรจำแนกตามอายุ และเพศ Number of population by age and sex

ภาคตะวันออกเฉียงเหนือ จังหวัดหนองบัวลำภู Northeast :Nongbualamphu

อายุ Age	2564 2021	2565 2022	2566 2023	2567 2024	2568 2025	2569 2026	2570 2027	2571 2028	2572 2029	2573 2030
0-4	15,200	15,200	15,200	15,200	15,100	15,000	14,800	14,600	14,400	14,100
5-9	15,400	15,400	15,400	15,400	15,400	15,400	15,400	15,400	15,400	15,300
10-14	17,600	16,800	16,100	15,300	14,600	14,500	14,500	14,500	14,500	14,500
15-19	17,300	16,800	16,400	16,100	15,900	15,100	14,400	13,700	13,100	12,500
20-24	15,300	15,100	14,900	14,500	14,300	14,000	13,600	13,300	13,000	12,800
25-29	13,800	14,400	14,700	14,900	14,900	14,800	14,700	14,400	14,100	13,900
30-34	9,500	9,900	10,600	11,300	12,000	12,700	13,300	13,600	13,800	13,800
35-39	9,800	9,400	9,100	8,900	8,800	9,000	9,300	10,000	10,700	11,400
40-44	13,100	12,100	11,400	10,500	10,100	9,700	9,300	9,000	8,800	8,800
45-49	16,000	15,400	14,600	14,000	13,100	12,200	11,300	10,600	9,900	9,500
50-54	18,700	18,100	17,700	16,800	16,300	15,700	15,100	14,300	13,700	12,900
55-59	18,000	18,500	18,600	18,800	18,700	18,300	17,700	17,300	16,500	16,000
60-64	14,500	14,800	15,100	15,300	15,500	15,900	16,300	16,400	16,600	16,500
65-69	11,800	12,100	12,300	12,700	12,800	12,900	13,100	13,400	13,600	13,900
70-74	8,100	8,500	8,900	9,200	9,600	9,900	10,200	10,300	10,700	10,800
75-79	4,900	5,200	5,400	5,600	5,700	6,000	6,200	6,500	6,800	7,100
80-84	2,600	2,800	2,900	3,100	3,300	3,500	3,600	3,800	3,900	4,000
85-89	1,200	1,200	1,200	1,200	1,300	1,300	1,400	1,500	1,600	1,700
90-94	400	400	400	500	500	500	500	500	500	500
95+	100	100	100	100	100	100	100	100	100	100
ชาย Male (1)	223,300	222,100	220,700	219,400	218,000	216,500	215,000	213,300	211,700	210,000
(2)	*514*	*514*	*514*	*514*	*514*	*514*	*514*	*514*	*514*	*514*
รวมชาย TOTAL MALE (1)+(2)	*223,814*	*222,614*	*221,214*	*219,914*	*218,514*	*217,014*	*215,514*	*213,814*	*212,214*	*210,514*
0-4	14,700	14,700	14,700	14,600	14,500	14,400	14,300	14,100	13,900	13,600
5-9	14,400	14,400	14,400	14,400	14,400	14,400	14,400	14,400	14,300	14,200
10-14	16,900	16,200	15,400	14,700	14,000	13,900	13,900	13,900	13,900	13,900
15-19	16,300	15,800	15,500	15,200	14,900	14,100	13,500	12,800	12,200	11,800
20-24	14,600	14,500	14,200	13,800	13,600	13,300	13,000	12,700	12,400	12,100
25-29	15,300	15,800	16,000	16,100	16,000	15,800	15,600	15,300	14,900	14,700
30-34	10,000	10,400	11,300	12,300	13,300	14,200	14,700	14,900	15,000	14,900
35-39	10,100	9,700	9,500	9,300	9,200	9,400	9,800	10,700	11,600	12,600
40-44	14,300	13,000	12,000	11,000	10,300	9,700	9,400	9,100	9,000	8,900
45-49	18,100	17,500	16,600	15,800	14,800	13,700	12,500	11,500	10,500	9,900
50-54	20,800	20,300	19,800	19,000	18,500	17,800	17,300	16,400	15,600	14,600
55-59	19,800	20,300	20,600	20,900	20,800	20,500	20,000	19,500	18,700	18,200
60-64	16,700	16,900	17,300	17,500	17,800	18,300	18,800	19,000	19,300	19,200
65-69	13,200	13,500	13,800	14,200	14,500	14,700	15,000	15,300	15,500	15,800
70-74	9,500	9,800	10,300	10,700	11,100	11,500	11,800	12,100	12,500	12,700
75-79	6,600	6,900	7,200	7,500	7,700	8,000	8,400	8,700	9,100	9,500
80-84	3,900	4,100	4,300	4,600	4,800	5,100	5,300	5,500	5,800	5,900
85-89	2,200	2,200	2,200	2,300	2,400	2,500	2,700	2,800	3,000	3,100
90-94	900	1,000	1,000	1,100	1,200	1,200	1,200	1,200	1,300	1,300
95+	200	200	200	200	200	200	300	300	300	300
หญิง Female (1)	238,400	237,400	236,300	235,300	234,100	232,900	231,600	230,100	228,600	227,200
(2)	*709*	*709*	*709*	*709*	*709*	*709*	*709*	*709*	*709*	*709*
รวมหญิง TOTAL FEMALE (1)+(2)	*239,109*	*238,109*	*237,009*	*236,009*	*234,809*	*233,609*	*232,309*	*230,809*	*229,309*	*227,909*
รวม Total (1)	461,700	459,500	457,000	454,700	452,100	449,400	446,600	443,400	440,300	437,200
(2)	*1,223*	*1,223*	*1,223*	*1,223*	*1,223*	*1,223*	*1,223*	*1,223*	*1,223*	*1,223*
รวมทั้งหมด TOTAL (1)+(2)	*462,923*	*460,723*	*458,223*	*455,923*	*453,323*	*450,623*	*447,823*	*444,623*	*441,523*	*438,423*

(1) ประชากรสัญชาติไทยและไม่ใช่สัญชาติไทยแต่มีชื่อในทะเบียนบ้าน Thais, and non-Thais whose names are in household registration.

(2) ประชากรไม่ใช่สัญชาติไทยและไม่มีชื่อในทะเบียนบ้าน ที่มีจำนวนเท่ากับที่แจงนับได้ในปี 2553

Non-Thais whose names are not in household registration at the same number as enumerated in 2010.

ตาราง 52 จำนวนประชากรจำแนกตามอายุ และเพศ Number of population by age and sex

ภาคตะวันออกเฉียงเหนือ จังหวัดขอนแก่น Northeast : Khonkaen

อายุ Age	2553 2010	2554 2011	2555 2012	2556 2013	2557 2014	2558 2015	2559 2016	2560 2017	2561 2018	2562 2019	2563 2020
0-4	51,900	49,600	47,400	45,300	42,900	40,800	40,600	40,500	40,500	40,600	40,600
5-9	58,000	56,800	55,300	54,000	53,000	52,100	49,700	47,500	45,500	43,200	41,200
10-14	65,000	64,600	64,000	63,000	61,500	60,400	59,200	57,600	56,300	55,200	54,200
15-19	68,100	71,500	74,500	76,000	77,200	77,500	77,000	76,300	75,200	73,400	72,200
20-24	58,900	59,800	62,000	66,000	70,400	74,500	78,100	81,000	82,600	83,800	83,800
25-29	49,900	48,000	46,200	44,500	43,500	43,300	43,900	45,500	48,600	52,000	55,300
30-34	59,100	55,300	51,400	48,400	45,100	43,100	41,600	39,900	38,500	37,800	37,700
35-39	64,600	62,200	60,000	56,800	54,400	51,200	47,700	44,300	41,600	38,700	37,000
40-44	73,400	72,200	69,900	68,000	64,900	62,800	60,500	58,200	55,100	52,700	49,600
45-49	66,100	67,700	69,200	69,600	70,500	69,700	68,400	66,300	64,600	61,600	59,500
50-54	59,200	59,800	60,500	61,800	62,500	63,400	64,900	66,400	66,900	67,700	67,000
55-59	51,600	53,200	54,300	55,100	56,600	57,100	57,700	58,500	59,700	60,500	61,400
60-64	39,700	41,100	42,700	44,700	46,200	48,200	49,700	50,800	51,600	53,000	53,600
65-69	29,100	30,600	31,900	33,200	34,500	35,200	36,500	38,100	39,800	41,200	42,900
70-74	19,200	20,200	21,300	22,400	23,800	25,000	26,400	27,500	28,700	29,900	30,500
75-79	12,600	12,900	13,100	13,200	13,600	14,100	14,900	15,700	16,500	17,600	18,500
80-84	7,100	7,600	8,100	8,700	9,100	9,400	9,600	9,800	9,800	10,200	10,600
85-89	2,500	2,600	2,800	3,000	3,300	3,500	3,800	4,000	4,400	4,600	4,700
90-94	700	700	700	800	800	800	900	900	1,000	1,100	1,200
95+	200	100	100	100	100	100	200	200	200	200	200
ชาย Male (1)	837,000	836,500	835,500	834,700	833,800	832,400	831,200	829,300	827,100	824,800	821,700
(2)	*8,789*	*8,789*	*8,789*	*8,789*	*8,789*	*8,789*	*8,789*	*8,789*	*8,789*	*8,789*	*8,789*
รวมชาย TOTAL MALE (1)+(2)	*845,789*	*845,289*	*844,289*	*843,489*	*842,589*	*841,189*	*839,989*	*838,089*	*835,889*	*833,589*	*830,489*
0-4	48,000	45,800	43,800	41,800	39,600	37,700	37,500	37,400	37,400	37,500	37,500
5-9	55,300	54,100	52,800	51,600	50,600	49,500	47,200	45,200	43,100	41,000	39,100
10-14	62,500	61,800	61,000	60,000	58,500	57,400	56,100	54,700	53,500	52,400	51,300
15-19	69,100	73,300	76,400	77,100	77,500	77,200	76,400	75,500	74,400	72,300	71,000
20-24	63,500	64,500	67,300	73,000	78,700	84,400	88,800	91,400	92,100	92,700	92,100
25-29	51,300	48,500	46,600	45,300	44,600	44,200	44,900	46,900	50,900	55,100	59,500
30-34	61,400	57,100	52,300	48,500	44,200	41,700	39,400	37,900	36,800	36,300	36,000
35-39	70,700	68,200	66,000	62,700	59,800	55,900	51,900	47,500	43,900	40,000	37,700
40-44	80,900	80,000	77,900	76,000	73,100	71,100	68,600	66,400	62,900	60,000	56,000
45-49	72,100	73,900	75,800	76,700	78,000	77,400	76,500	74,600	72,600	69,800	67,900
50-54	64,500	65,500	66,400	67,800	68,600	69,700	71,400	73,300	74,200	75,400	74,900
55-59	55,100	56,900	58,200	59,400	61,200	62,100	63,100	64,000	65,400	66,200	67,200
60-64	44,300	45,900	47,600	49,800	51,400	53,500	55,300	56,600	57,800	59,600	60,500
65-69	33,900	35,500	37,000	38,300	39,800	40,700	42,300	43,900	45,900	47,500	49,400
70-74	23,400	24,400	25,500	26,700	28,200	29,400	30,800	32,200	33,400	34,700	35,600
75-79	17,700	18,100	18,400	18,400	18,800	19,300	20,200	21,100	22,100	23,500	24,500
80-84	9,600	10,600	11,300	12,400	13,000	13,600	13,900	14,100	14,200	14,500	15,000
85-89	4,000	4,200	4,500	5,000	5,400	5,800	6,400	6,900	7,600	8,000	8,300
90-94	1,300	1,400	1,400	1,500	1,500	1,600	1,700	1,800	2,000	2,200	2,400
95+	400	400	400	400	400	400	400	400	400	500	500
หญิง Female (1)	888,900	889,900	890,700	892,000	892,800	892,800	892,800	891,900	890,700	889,000	886,400
(2)	*6,330*	*6,330*	*6,330*	*6,330*	*6,330*	*6,330*	*6,330*	*6,330*	*6,330*	*6,330*	*6,330*
รวมหญิง TOTAL FEMALE (1)+(2)	*895,230*	*896,230*	*897,030*	*898,330*	*899,130*	*899,130*	*899,130*	*898,230*	*897,030*	*895,330*	*892,730*
รวม Total (1)	1,725,900	1,726,400	1,726,200	1,726,700	1,726,600	1,725,200	1,724,000	1,721,200	1,717,800	1,713,800	1,708,100
(2)	*15,118*	*15,118*	*15,118*	*15,118*	*15,118*	*15,118*	*15,118*	*15,118*	*15,118*	*15,118*	*15,118*
รวมทั้งหมด TOTAL (1)+(2)	*1,741,018*	*1,741,518*	*1,741,318*	*1,741,818*	*1,741,718*	*1,740,318*	*1,739,118*	*1,736,318*	*1,732,918*	*1,728,918*	*1,723,218*

(1) ประชากรสัญชาติไทยและไม่ใช่สัญชาติไทยแต่มีชื่อในทะเบียนบ้าน Thais, and non-Thais whose names are in household registration.

(2) ประชากรไม่ใช่สัญชาติไทยและไม่มีชื่อในทะเบียนบ้าน ที่มีจำนวนเท่ากับที่แจงนับได้ในปี 2553

Non-Thais whose names are not in household registration at the same number as enumerated in 2010.

ตาราง 52 จำนวนประชากรจำแนกตามอายุ และเพศ Number of population by age and sex

ภาคตะวันออกเฉียงเหนือ จังหวัดขอนแก่น Northeast : Khonkaen

อายุ Age	2564 2021	2565 2022	2566 2023	2567 2024	2568 2025	2569 2026	2570 2027	2571 2028	2572 2029	2573 2030
0-4	40,600	40,600	40,600	40,500	40,200	39,900	39,500	39,000	38,400	37,700
5-9	41,000	40,900	40,900	41,000	41,000	41,000	41,000	40,900	40,800	40,600
10-14	51,800	49,600	47,500	45,100	42,900	42,700	42,600	42,600	42,700	42,700
15-19	70,700	68,900	67,300	65,900	64,700	61,900	59,400	57,100	54,100	51,000
20-24	83,100	82,200	80,800	79,000	77,600	75,900	73,900	72,100	70,800	69,700
25-29	58,200	60,700	61,900	63,000	63,100	62,600	61,900	60,900	59,500	58,500
30-34	38,500	40,000	43,000	46,000	48,800	51,500	53,600	54,700	55,800	55,600
35-39	35,700	34,300	33,100	32,400	32,300	32,800	34,100	36,700	39,300	41,900
40-44	46,200	42,900	40,200	37,300	35,800	34,500	33,100	31,900	31,300	31,200
45-49	57,300	55,200	52,300	50,000	47,000	43,700	40,600	38,100	35,300	33,800
50-54	65,800	63,700	62,000	59,200	57,300	55,100	53,100	50,300	48,100	45,200
55-59	62,900	64,400	64,800	65,700	65,000	63,800	61,900	60,300	57,600	55,700
60-64	54,200	55,000	56,200	56,900	57,800	59,300	60,700	61,200	62,000	61,400
65-69	44,400	45,400	46,100	47,500	48,000	48,600	49,400	50,400	51,200	52,000
70-74	31,700	33,100	34,700	35,900	37,500	38,800	39,700	40,400	41,600	42,100
75-79	19,500	20,400	21,300	22,200	22,600	23,600	24,700	25,900	26,900	28,000
80-84	11,200	11,800	12,500	13,300	14,000	14,700	15,400	16,100	16,800	17,100
85-89	4,800	4,800	4,900	5,100	5,300	5,600	5,900	6,200	6,600	6,900
90-94	1,200	1,300	1,400	1,500	1,500	1,500	1,500	1,600	1,600	1,700
95+	200	200	200	200	200	200	300	300	300	300
ชาย Male (1)	819,000	815,300	811,600	807,500	802,700	797,800	792,300	786,600	780,500	773,200
(2)	*8,789*	*8,789*	*8,789*	*8,789*	*8,789*	*8,789*	*8,789*	*8,789*	*8,789*	*8,789*
รวมชาย TOTAL MALE (1)+(2)	*827,789*	*824,089*	*820,389*	*816,289*	*811,489*	*806,589*	*801,089*	*795,389*	*789,289*	*781,989*
0-4	37,500	37,500	37,500	37,300	37,100	36,900	36,500	36,000	35,500	34,800
5-9	38,900	38,800	38,800	38,900	38,900	38,900	38,900	38,800	38,700	38,500
10-14	49,000	46,900	44,800	42,500	40,600	40,400	40,300	40,300	40,300	40,400
15-19	69,400	67,800	66,300	64,900	63,400	60,700	58,400	56,000	52,900	49,900
20-24	90,900	89,500	87,800	85,700	84,200	82,300	80,100	78,300	76,900	75,300
25-29	63,000	65,300	65,800	66,300	65,900	65,100	64,200	63,000	61,400	60,300
30-34	36,600	38,300	41,800	45,200	49,000	51,900	53,900	54,300	54,800	54,500
35-39	35,600	34,200	33,200	32,700	32,500	33,000	34,500	37,600	40,700	44,200
40-44	51,900	47,500	43,800	39,900	37,600	35,500	34,100	33,100	32,600	32,400
45-49	65,500	63,400	60,100	57,200	53,400	49,400	45,200	41,700	37,900	35,700
50-54	74,000	72,100	70,300	67,500	65,700	63,300	61,300	58,100	55,300	51,600
55-59	68,900	70,700	71,600	72,900	72,400	71,500	69,700	67,900	65,300	63,500
60-64	61,600	62,400	63,800	64,600	65,700	67,300	69,100	70,000	71,300	70,800
65-69	51,100	52,400	53,500	55,200	56,000	57,100	57,900	59,200	60,000	61,000
70-74	36,900	38,400	40,200	41,700	43,400	44,900	46,100	47,100	48,700	49,500
75-79	25,700	26,900	28,000	29,100	29,900	31,100	32,400	33,900	35,300	36,700
80-84	15,700	16,500	17,300	18,400	19,300	20,300	21,200	22,100	23,000	23,700
85-89	8,500	8,700	8,800	9,000	9,300	9,800	10,300	10,900	11,600	12,200
90-94	2,600	2,800	3,100	3,300	3,400	3,500	3,500	3,600	3,700	3,800
95+	500	600	600	700	700	800	800	900	1,000	1,000
หญิง Female (1)	884,000	880,700	877,100	873,100	868,400	863,700	858,400	852,900	846,900	839,900
(2)	*6,330*	*6,330*	*6,330*	*6,330*	*6,330*	*6,330*	*6,330*	*6,330*	*6,330*	*6,330*
รวมหญิง TOTAL FEMALE (1)+(2)	*890,330*	*887,030*	*883,430*	*879,430*	*874,730*	*870,030*	*864,730*	*859,230*	*853,230*	*846,230*
รวม Total (1)	1,703,000	1,696,000	1,688,700	1,680,600	1,671,100	1,661,500	1,650,700	1,639,500	1,627,400	1,613,100
(2)	*15,118*	*15,118*	*15,118*	*15,118*	*15,118*	*15,118*	*15,118*	*15,118*	*15,118*	*15,118*
รวมทั้งหมด TOTAL (1)+(2)	*1,718,118*	*1,711,118*	*1,703,818*	*1,695,718*	*1,686,218*	*1,676,618*	*1,665,818*	*1,654,618*	*1,642,518*	*1,628,218*

(1) ประชากรสัญชาติไทยและไม่ใช่สัญชาติไทยแต่มีชื่อในทะเบียนบ้าน Thais, and non-Thais whose names are in household registration.

(2) ประชากรไม่ใช่สัญชาติไทยและไม่มีชื่อในทะเบียนบ้าน ที่มีจำนวนเท่ากับที่แจงนับได้ในปี 2553

Non-Thais whose names are not in household registration at the same number as enumerated in 2010.

ตาราง 53 จำนวนประชากรจำแนกตามอายุ และเพศ Number of population by age and sex

ภาคตะวันออกเฉียงเหนือ จังหวัดอุดรธนี Northeast : Udonthani

อายุ Age	2553 2010	2554 2011	2555 2012	2556 2013	2557 2014	2558 2015	2559 2016	2560 2017	2561 2018	2562 2019	2563 2020
0-4	44,700	42,700	40,800	39,000	37,000	35,200	35,000	34,900	34,900	35,000	35,000
5-9	51,600	50,500	49,200	48,000	47,100	46,300	44,200	42,300	40,400	38,300	36,600
10-14	54,200	53,800	53,200	52,400	51,200	50,300	49,200	47,900	46,800	45,900	45,200
15-19	50,000	52,400	54,400	55,400	56,300	56,300	56,000	55,400	54,500	53,300	52,300
20-24	38,000	38,300	39,600	42,100	44,800	47,600	50,000	52,000	53,100	53,900	54,000
25-29	36,800	35,400	34,000	32,800	32,100	31,900	32,300	33,500	35,900	38,300	40,800
30-34	45,000	42,000	39,100	36,700	34,100	32,600	31,400	30,200	29,100	28,400	28,400
35-39	51,200	49,300	47,500	45,000	43,000	40,500	37,700	35,000	32,900	30,600	29,300
40-44	54,900	54,000	52,300	50,900	48,600	47,000	45,200	43,500	41,200	39,400	37,100
45-49	48,900	50,100	51,200	51,500	52,100	51,600	50,600	49,100	47,700	45,600	44,000
50-54	42,200	42,600	43,200	44,000	44,600	45,300	46,300	47,400	47,700	48,300	47,800
55-59	35,600	36,600	37,500	38,000	39,000	39,400	39,800	40,300	41,200	41,700	42,400
60-64	26,500	27,400	28,500	29,800	30,800	32,100	33,100	33,900	34,400	35,400	35,700
65-69	19,500	20,500	21,400	22,300	23,100	23,600	24,400	25,500	26,700	27,600	28,800
70-74	12,100	12,700	13,400	14,100	15,000	15,800	16,600	17,300	18,100	18,800	19,200
75-79	8,300	8,500	8,600	8,700	8,900	9,200	9,800	10,300	10,900	11,500	12,200
80-84	4,100	4,400	4,700	5,100	5,300	5,500	5,600	5,700	5,700	5,900	6,100
85-89	1,500	1,600	1,700	1,800	2,000	2,100	2,300	2,400	2,600	2,700	2,800
90-94	400	500	500	500	500	500	600	600	700	700	800
95+	200	200	100	100	100	100	100	100	100	100	100
ชาย Male (1)	625,600	623,300	620,900	618,200	615,700	613,000	610,300	607,500	604,600	601,700	598,600
(2)	*3,975*	*3,975*	*3,975*	*3,975*	*3,975*	*3,975*	*3,975*	*3,975*	*3,975*	*3,975*	*3,975*
รวมชาย TOTAL MALE (1)+(2)	*629,575*	*627,275*	*624,875*	*622,175*	*619,675*	*616,975*	*614,275*	*611,475*	*608,575*	*605,675*	*602,575*
0-4	42,900	40,900	39,100	37,300	35,400	33,700	33,500	33,500	33,500	33,500	33,600
5-9	49,800	48,700	47,500	46,400	45,500	44,500	42,500	40,600	38,800	36,800	35,200
10-14	52,900	52,300	51,500	50,600	49,400	48,500	47,400	46,200	45,200	44,300	43,300
15-19	49,600	52,500	54,300	54,700	55,000	54,700	54,100	53,400	52,500	51,200	50,200
20-24	36,300	36,700	38,100	40,900	44,000	47,500	50,300	52,200	52,600	52,900	52,700
25-29	37,400	35,300	33,900	32,900	32,400	32,200	32,600	34,000	36,800	39,900	43,100
30-34	48,800	45,300	41,600	38,500	35,100	33,100	31,300	30,100	29,200	28,700	28,500
35-39	54,700	52,800	51,100	48,500	46,300	43,200	40,100	36,700	33,900	30,900	29,100
40-44	59,100	58,400	56,900	55,500	53,400	51,900	50,100	48,500	46,000	43,800	40,900
45-49	52,000	53,300	54,700	55,400	56,300	55,900	55,200	53,900	52,400	50,400	49,000
50-54	46,100	46,800	47,400	48,400	49,000	49,800	51,000	52,300	53,000	53,900	53,500
55-59	38,300	39,500	40,500	41,300	42,600	43,200	43,900	44,500	45,500	46,000	46,800
60-64	29,200	30,300	31,400	32,800	33,900	35,300	36,400	37,300	38,100	39,300	39,900
65-69	22,600	23,600	24,600	25,500	26,400	27,100	28,100	29,200	30,500	31,600	32,900
70-74	15,100	15,700	16,400	17,200	18,200	19,000	19,900	20,700	21,500	22,300	22,900
75-79	11,000	11,300	11,400	11,400	11,700	12,000	12,500	13,100	13,700	14,600	15,200
80-84	5,600	6,200	6,600	7,200	7,600	7,900	8,100	8,200	8,300	8,500	8,700
85-89	2,500	2,600	2,800	3,000	3,300	3,500	3,900	4,200	4,600	4,900	5,100
90-94	900	900	1,000	1,000	1,100	1,100	1,200	1,200	1,400	1,500	1,600
95+	400	400	400	400	400	400	400	400	400	400	500
หญิง Female (1)	655,200	653,500	651,400	649,100	646,900	644,700	642,500	640,400	637,900	635,500	632,900
(2)	*2,897*	*2,897*	*2,897*	*2,897*	*2,897*	*2,897*	*2,897*	*2,897*	*2,897*	*2,897*	*2,897*
รวมหญิง TOTAL FEMALE (1)+(2)	*658,097*	*656,397*	*654,297*	*651,997*	*649,797*	*647,597*	*645,397*	*643,297*	*640,797*	*638,397*	*635,797*
รวม Total (1)	1,280,800	1,276,800	1,272,300	1,267,300	1,262,600	1,257,700	1,252,800	1,247,900	1,242,500	1,237,200	1,231,500
(2)	*6,872*	*6,872*	*6,872*	*6,872*	*6,872*	*6,872*	*6,872*	*6,872*	*6,872*	*6,872*	*6,872*
รวมทั้งหมด TOTAL (1)+(2)	*1,287,672*	*1,283,672*	*1,279,172*	*1,274,172*	*1,269,472*	*1,264,572*	*1,259,672*	*1,254,772*	*1,249,372*	*1,244,072*	*1,238,372*

(1) ประชากรสัญชาติไทยและไม่ใช่สัญชาติไทยแต่มีชื่อในทะเบียนบ้าน Thais, and non-Thais whose names are in household registration.

(2) ประชากรไม่ใช่สัญชาติไทยและไม่มีชื่อในทะเบียนบ้าน ที่มีจำนวนเท่ากับที่แจงนับได้ในปี 2553

Non-Thais whose names are not in household registration at the same number as enumerated in 2010.

ตาราง 53 จำนวนประชากรจำแนกตามอายุ และเพศ Number of population by age and sex

ภาคตะวันออกเฉียงเหนือ จังหวัดอุดรธานี Northeast : Udonthani

อายุ Age	2564 2021	2565 2022	2566 2023	2567 2024	2568 2025	2569 2026	2570 2027	2571 2028	2572 2029	2573 2030
0-4	35,000	35,000	35,000	34,900	34,700	34,400	34,100	33,600	33,100	32,500
5-9	36,400	36,300	36,300	36,400	36,400	36,400	36,400	36,400	36,300	36,100
10-14	43,000	41,200	39,400	37,400	35,700	35,600	35,500	35,500	35,500	35,600
15-19	51,300	49,900	48,700	47,800	47,000	44,800	42,900	41,100	39,000	37,100
20-24	53,600	53,100	52,200	51,000	50,100	49,100	47,800	46,600	45,700	45,000
25-29	42,900	44,700	45,700	46,500	46,500	46,200	45,700	44,900	43,900	43,200
30-34	28,700	29,800	31,900	34,200	36,400	38,400	40,200	41,000	41,800	41,900
35-39	28,200	27,100	26,200	25,600	25,600	26,000	27,100	29,100	31,200	33,200
40-44	34,500	32,100	30,100	27,900	26,800	25,800	24,800	23,900	23,400	23,400
45-49	42,400	40,900	38,700	37,000	34,800	32,300	30,000	28,100	26,100	25,000
50-54	46,800	45,400	44,200	42,200	40,800	39,300	37,800	35,800	34,300	32,200
55-59	43,300	44,400	44,700	45,300	44,800	43,900	42,600	41,500	39,600	38,300
60-64	36,200	36,700	37,400	37,900	38,600	39,500	40,500	40,800	41,300	40,900
65-69	29,700	30,400	30,900	31,800	32,200	32,500	33,100	33,800	34,300	34,900
70-74	20,000	20,800	21,800	22,600	23,600	24,400	25,000	25,400	26,200	26,500
75-79	12,800	13,400	14,000	14,600	14,900	15,500	16,200	17,000	17,600	18,400
80-84	6,500	6,900	7,200	7,700	8,100	8,600	9,000	9,400	9,700	10,000
85-89	2,900	2,900	2,900	3,100	3,200	3,400	3,500	3,700	4,000	4,200
90-94	800	900	900	1,000	1,000	1,000	1,000	1,000	1,100	1,100
95+	100	200	200	200	200	200	200	200	200	200
ชาย Male (1)	595,300	592,100	588,500	585,100	581,400	577,300	573,300	569,000	564,500	559,600
(2)	*3,975*	*3,975*	*3,975*	*3,975*	*3,975*	*3,975*	*3,975*	*3,975*	*3,975*	*3,975*
รวมชาย TOTAL MALE (1)+(2)	*599,275*	*596,075*	*592,475*	*589,075*	*585,375*	*581,275*	*577,275*	*572,975*	*568,475*	*563,575*
0-4	33,600	33,500	33,500	33,400	33,200	32,900	32,600	32,200	31,700	31,100
5-9	35,000	34,900	34,900	35,000	35,000	35,000	35,000	34,900	34,800	34,600
10-14	41,300	39,500	37,800	35,900	34,300	34,100	34,100	34,100	34,100	34,100
15-19	49,100	47,900	46,800	45,900	44,900	42,800	41,000	39,200	37,100	35,400
20-24	52,100	51,400	50,500	49,200	48,300	47,200	46,100	45,000	44,100	43,200
25-29	45,700	47,400	47,800	48,200	48,000	47,400	46,700	45,800	44,700	43,900
30-34	29,000	30,300	32,900	35,700	38,700	41,100	42,700	43,000	43,400	43,200
35-39	27,500	26,500	25,700	25,300	25,200	25,600	26,800	29,300	31,700	34,400
40-44	37,900	34,700	32,000	29,100	27,500	25,900	24,900	24,200	23,800	23,700
45-49	47,300	45,800	43,400	41,300	38,600	35,700	32,600	30,100	27,400	25,800
50-54	52,900	51,500	50,200	48,200	46,900	45,200	43,800	41,500	39,500	36,900
55-59	47,900	49,200	49,800	50,700	50,300	49,700	48,400	47,200	45,400	44,100
60-64	40,600	41,200	42,000	42,600	43,300	44,400	45,600	46,200	47,000	46,700
65-69	33,900	34,800	35,600	36,700	37,300	37,900	38,500	39,400	39,900	40,600
70-74	23,800	24,800	25,900	26,900	28,000	28,900	29,700	30,300	31,300	31,900
75-79	16,000	16,700	17,400	18,100	18,600	19,300	20,100	21,100	21,900	22,800
80-84	9,200	9,600	10,100	10,700	11,200	11,800	12,400	12,900	13,500	13,800
85-89	5,200	5,300	5,300	5,500	5,700	6,000	6,300	6,600	7,000	7,400
90-94	1,800	1,900	2,100	2,200	2,300	2,400	2,400	2,400	2,500	2,600
95+	500	500	600	600	600	700	800	800	900	900
หญิง Female (1)	630,200	627,400	624,300	621,200	617,700	614,200	610,400	606,200	601,800	597,000
(2)	*2,897*	*2,897*	*2,897*	*2,897*	*2,897*	*2,897*	*2,897*	*2,897*	*2,897*	*2,897*
รวมหญิง TOTAL FEMALE (1)+(2)	*633,097*	*630,297*	*627,197*	*624,097*	*620,597*	*617,097*	*613,297*	*609,097*	*604,697*	*599,897*
รวม Total (1)	1,225,500	1,219,500	1,212,800	1,206,300	1,199,100	1,191,500	1,183,700	1,175,200	1,166,300	1,156,600
(2)	*6,872*	*6,872*	*6,872*	*6,872*	*6,872*	*6,872*	*6,872*	*6,872*	*6,872*	*6,872*
รวมทั้งหมด TOTAL (1)+(2)	*1,232,372*	*1,226,372*	*1,219,672*	*1,213,172*	*1,205,972*	*1,198,372*	*1,190,572*	*1,182,072*	*1,173,172*	*1,163,472*

(1) ประชากรสัญชาติไทยและไม่ใช่สัญชาติไทยแต่มีชื่อในทะเบียนบ้าน Thais, and non-Thais whose names are in household registration.

(2) ประชากรไม่ใช่สัญชาติไทยและไม่มีชื่อในทะเบียนบ้าน ที่มีจำนวนเท่ากับที่แจงนับได้ในปี 2553

Non-Thais whose names are not in household registration at the same number as enumerated in 2010.

ตาราง 54 จำนวนประชากรจำแนกตามอายุ และเพศ Number of population by age and sex

ภาคตะวันออกเฉียงเหนือ จังหวัดเลย Northeast : Loei

อายุ Age	2553 2010	2554 2011	2555 2012	2556 2013	2557 2014	2558 2015	2559 2016	2560 2017	2561 2018	2562 2019	2563 2020
0-4	18,600	17,700	16,900	16,200	15,400	14,700	14,600	14,600	14,600	14,600	14,600
5-9	19,200	18,800	18,300	17,800	17,500	17,200	16,400	15,700	15,000	14,200	13,600
10-14	20,000	19,900	19,700	19,400	19,000	18,600	18,200	17,800	17,300	17,000	16,700
15-19	19,000	19,900	20,700	21,100	21,400	21,500	21,300	21,100	20,800	20,300	19,900
20-24	15,500	15,700	16,200	17,200	18,400	19,500	20,500	21,300	21,700	22,100	22,100
25-29	16,000	15,400	14,800	14,200	13,900	13,900	14,000	14,500	15,500	16,600	17,700
30-34	18,900	17,600	16,400	15,400	14,400	13,700	13,200	12,700	12,300	12,000	11,900
35-39	20,700	19,900	19,200	18,200	17,400	16,400	15,300	14,200	13,400	12,400	11,900
40-44	24,500	24,000	23,300	22,700	21,700	21,000	20,200	19,400	18,400	17,600	16,600
45-49	22,600	23,100	23,600	23,800	24,000	23,800	23,400	22,600	22,100	21,000	20,300
50-54	20,400	20,600	20,900	21,300	21,500	21,900	22,400	22,900	23,000	23,300	23,100
55-59	16,600	17,200	17,500	17,800	18,300	18,400	18,600	18,900	19,300	19,500	19,800
60-64	12,100	12,500	13,000	13,600	14,100	14,700	15,100	15,500	15,700	16,100	16,300
65-69	9,600	10,100	10,500	11,000	11,400	11,600	12,000	12,500	13,100	13,600	14,200
70-74	6,300	6,600	7,000	7,300	7,800	8,200	8,600	9,000	9,400	9,700	10,000
75-79	4,800	4,900	5,000	5,000	5,100	5,300	5,600	5,900	6,200	6,600	7,000
80-84	2,800	3,000	3,200	3,400	3,600	3,700	3,800	3,900	3,900	4,000	4,200
85-89	1,300	1,300	1,400	1,500	1,700	1,800	1,900	2,100	2,200	2,300	2,400
90-94	500	500	500	500	500	500	600	600	600	700	800
95+	100	100	100	100	100	100	100	100	100	100	100
ชาย Male (1)	269,500	268,900	268,200	267,600	267,000	266,400	265,800	265,200	264,600	263,900	263,200
(2)	*2,022*	*2,022*	*2,022*	*2,022*	*2,022*	*2,022*	*2,022*	*2,022*	*2,022*	*2,022*	*2,022*
รวมชาย TOTAL MALE (1)+(2)	*271,522*	*270,922*	*270,222*	*269,622*	*269,022*	*268,422*	*267,822*	*267,222*	*266,622*	*265,922*	*265,222*
0-4	17,500	16,700	16,000	15,200	14,400	13,800	13,700	13,700	13,700	13,700	13,700
5-9	18,600	18,200	17,700	17,300	17,000	16,700	15,900	15,200	14,500	13,800	13,200
10-14	19,100	18,900	18,700	18,400	17,900	17,600	17,200	16,800	16,400	16,100	15,700
15-19	18,400	19,400	20,100	20,200	20,400	20,300	20,000	19,800	19,400	18,900	18,600
20-24	14,900	15,100	15,700	16,900	18,200	19,600	20,700	21,400	21,600	21,800	21,700
25-29	15,100	14,300	13,800	13,300	13,100	13,000	13,200	13,800	15,000	16,200	17,500
30-34	19,400	18,000	16,500	15,300	13,900	13,100	12,400	11,900	11,600	11,400	11,300
35-39	22,000	21,200	20,500	19,500	18,500	17,400	16,100	14,700	13,600	12,400	11,700
40-44	25,000	24,700	24,100	23,500	22,600	22,000	21,200	20,500	19,500	18,500	17,400
45-49	23,400	23,900	24,500	24,900	25,300	25,100	24,800	24,200	23,600	22,600	22,000
50-54	20,800	21,100	21,300	21,800	22,000	22,400	22,900	23,500	23,900	24,300	24,100
55-59	16,600	17,100	17,600	17,900	18,400	18,700	19,000	19,300	19,700	19,900	20,300
60-64	12,000	12,400	12,900	13,500	13,900	14,500	15,000	15,300	15,700	16,100	16,400
65-69	9,600	10,000	10,400	10,800	11,200	11,500	11,900	12,400	12,900	13,400	13,900
70-74	6,800	7,100	7,400	7,700	8,200	8,600	9,000	9,400	9,700	10,100	10,300
75-79	5,700	5,800	5,900	5,900	6,000	6,200	6,400	6,700	7,100	7,500	7,800
80-84	3,200	3,600	3,800	4,200	4,400	4,600	4,700	4,800	4,800	4,900	5,100
85-89	1,500	1,600	1,700	1,800	2,000	2,200	2,400	2,600	2,800	3,000	3,100
90-94	500	600	600	600	700	700	700	800	900	900	1,000
95+	200	200	200	200	200	200	200	200	200	200	200
หญิง Female (1)	270,200	269,800	269,400	269,000	268,400	268,000	267,400	266,900	266,400	265,600	265,000
(2)	*3,853*	*3,853*	*3,853*	*3,853*	*3,853*	*3,853*	*3,853*	*3,853*	*3,853*	*3,853*	*3,853*
รวมหญิง TOTAL FEMALE (1)+(2)	*274,053*	*273,653*	*273,253*	*272,853*	*272,253*	*271,853*	*271,253*	*270,753*	*270,253*	*269,453*	*268,853*
รวม Total (1)	539,700	538,700	537,600	536,600	535,400	534,400	533,200	532,100	531,000	529,500	528,200
(2)	*5,875*	*5,875*	*5,875*	*5,875*	*5,875*	*5,875*	*5,875*	*5,875*	*5,875*	*5,875*	*5,875*
รวมทั้งหมด TOTAL (1)+(2)	*545,575*	*544,575*	*543,475*	*542,475*	*541,275*	*540,275*	*539,075*	*537,975*	*536,875*	*535,375*	*534,075*

(1) ประชากรสัญชาติไทยและไม่ใช่สัญชาติไทยแต่มีชื่อในทะเบียนบ้าน Thais, and non-Thais whose names are in household registration.

(2) ประชากรไม่ใช่สัญชาติไทยและไม่มีชื่อในทะเบียนบ้าน ที่มีจำนวนเท่ากับที่แจงนับได้ในปี 2553

Non-Thais whose names are not in household registration at the same number as enumerated in 2010.

ตาราง 54 จำนวนประชากรจำแนกตามอายุ และเพศ Number of population by age and sex

ภาคตะวันออกเฉียงเหนือ จังหวัดเลย Northeast : Loei

อายุ Age	2564 2021	2565 2022	2566 2023	2567 2024	2568 2025	2569 2026	2570 2027	2571 2028	2572 2029	2573 2030
0-4	14,600	14,600	14,600	14,500	14,400	14,300	14,200	14,000	13,800	13,500
5-9	13,500	13,500	13,500	13,500	13,600	13,600	13,500	13,500	13,500	13,400
10-14	16,000	15,300	14,600	13,900	13,200	13,200	13,100	13,100	13,100	13,200
15-19	19,500	19,000	18,600	18,200	17,900	17,100	16,400	15,700	14,900	14,100
20-24	22,000	21,700	21,400	20,900	20,500	20,100	19,600	19,100	18,700	18,400
25-29	18,600	19,400	19,800	20,200	20,200	20,000	19,800	19,500	19,000	18,700
30-34	12,100	12,600	13,500	14,500	15,400	16,200	17,000	17,300	17,600	17,700
35-39	11,400	11,000	10,600	10,400	10,400	10,500	11,000	11,800	12,600	13,400
40-44	15,400	14,300	13,400	12,500	11,900	11,500	11,000	10,700	10,400	10,400
45-49	19,600	18,900	17,900	17,100	16,100	15,000	13,800	13,000	12,100	11,600
50-54	22,700	22,000	21,400	20,400	19,800	19,000	18,300	17,400	16,600	15,600
55-59	20,300	20,800	20,900	21,200	20,900	20,600	19,900	19,400	18,500	17,900
60-64	16,500	16,700	17,100	17,300	17,600	18,000	18,500	18,600	18,900	18,700
65-69	14,600	15,000	15,200	15,700	15,800	16,000	16,300	16,600	16,900	17,200
70-74	10,300	10,800	11,300	11,700	12,200	12,600	12,900	13,200	13,600	13,700
75-79	7,300	7,700	8,000	8,400	8,500	8,900	9,300	9,700	10,100	10,600
80-84	4,400	4,700	4,900	5,300	5,500	5,800	6,100	6,400	6,700	6,800
85-89	2,400	2,500	2,500	2,600	2,700	2,800	3,000	3,200	3,400	3,500
90-94	800	900	900	1,000	1,000	1,000	1,000	1,000	1,100	1,100
95+	100	200	200	200	200	200	200	200	200	200
ชาย Male (1)	262,300	261,400	260,300	259,200	257,900	256,600	255,000	253,400	251,600	249,800
(2)	*2,022*	*2,022*	*2,022*	*2,022*	*2,022*	*2,022*	*2,022*	*2,022*	*2,022*	*2,022*
รวมชาย TOTAL MALE (1)+(2)	*264,322*	*263,422*	*262,322*	*261,222*	*259,922*	*258,622*	*257,022*	*255,422*	*253,622*	*251,822*
0-4	13,700	13,700	13,700	13,600	13,600	13,500	13,300	13,200	12,900	12,700
5-9	13,100	13,100	13,100	13,100	13,100	13,100	13,100	13,100	13,000	12,900
10-14	15,000	14,400	13,700	13,000	12,400	12,400	12,300	12,300	12,300	12,400
15-19	18,200	17,700	17,300	17,000	16,600	15,900	15,200	14,500	13,800	13,100
20-24	21,400	21,100	20,700	20,200	19,800	19,400	18,900	18,500	18,100	17,700
25-29	18,500	19,200	19,400	19,500	19,400	19,200	18,900	18,600	18,100	17,800
30-34	11,500	12,000	13,100	14,200	15,400	16,300	16,900	17,100	17,200	17,100
35-39	11,000	10,600	10,300	10,100	10,100	10,200	10,700	11,700	12,700	13,700
40-44	16,100	14,700	13,600	12,300	11,600	11,000	10,500	10,200	10,100	10,000
45-49	21,200	20,600	19,500	18,600	17,300	16,100	14,600	13,500	12,300	11,600
50-54	23,800	23,200	22,600	21,700	21,200	20,400	19,700	18,700	17,800	16,600
55-59	20,800	21,300	21,600	22,000	21,800	21,500	21,000	20,500	19,700	19,100
60-64	16,700	16,900	17,300	17,500	17,800	18,200	18,700	19,000	19,300	19,200
65-69	14,400	14,700	15,100	15,500	15,800	16,100	16,300	16,700	16,900	17,200
70-74	10,700	11,200	11,700	12,100	12,600	13,000	13,400	13,700	14,100	14,400
75-79	8,200	8,600	8,900	9,300	9,500	9,900	10,300	10,800	11,300	11,700
80-84	5,300	5,600	5,900	6,200	6,500	6,900	7,200	7,500	7,800	8,000
85-89	3,200	3,200	3,300	3,400	3,500	3,600	3,800	4,000	4,300	4,500
90-94	1,100	1,200	1,300	1,400	1,500	1,500	1,500	1,500	1,600	1,600
95+	300	300	300	300	400	400	400	500	500	500
หญิง Female (1)	264,200	263,300	262,300	261,100	259,800	258,500	257,000	255,500	253,700	252,000
(2)	*3,853*	*3,853*	*3,853*	*3,853*	*3,853*	*3,853*	*3,853*	*3,853*	*3,853*	*3,853*
รวมหญิง TOTAL FEMALE (1)+(2)	*268,053*	*267,153*	*266,153*	*264,953*	*263,653*	*262,353*	*260,853*	*259,353*	*257,553*	*255,853*
รวม Total (1)	526,500	524,700	522,600	520,300	517,700	515,100	512,000	508,900	505,300	501,800
(2)	*5,875*	*5,875*	*5,875*	*5,875*	*5,875*	*5,875*	*5,875*	*5,875*	*5,875*	*5,875*
รวมทั้งหมด TOTAL (1)+(2)	*532,375*	*530,575*	*528,475*	*526,175*	*523,575*	*520,975*	*517,875*	*514,775*	*511,175*	*507,675*

(1) ประชากรสัญชาติไทยและไม่ใช่สัญชาติไทยแต่มีชื่อในทะเบียนบ้าน Thais, and non-Thais whose names are in household registration.

(2) ประชากรไม่ใช่สัญชาติไทยและไม่มีชื่อในทะเบียนบ้าน ที่มีจำนวนเท่ากับที่แจงนับได้ในปี 2553

Non-Thais whose names are not in household registration at the same number as enumerated in 2010.

ตาราง 55 จำนวนประชากรจำแนกตามอายุ และเพศ Number of population by age and sex

ภาคตะวันออกเฉียงเหนือ จังหวัดหนองคาย Northeast : Nongkhai

อายุ Age	2553 2010	2554 2011	2555 2012	2556 2013	2557 2014	2558 2015	2559 2016	2560 2017	2561 2018	2562 2019	2563 2020
0-4	16,200	15,500	14,800	14,200	13,400	12,800	12,700	12,700	12,700	12,700	12,700
5-9	19,100	18,700	18,200	17,700	17,400	17,100	16,300	15,600	15,000	14,200	13,500
10-14	21,400	21,300	21,000	20,700	20,200	19,900	19,500	19,000	18,500	18,200	17,800
15-19	17,100	17,900	18,500	18,800	19,100	19,100	19,000	18,700	18,400	18,000	17,700
20-24	11,000	11,100	11,400	12,200	13,000	13,700	14,400	15,000	15,300	15,600	15,600
25-29	11,600	11,200	10,800	10,400	10,100	10,100	10,200	10,600	11,300	12,100	12,800
30-34	15,200	14,200	13,200	12,400	11,500	11,000	10,600	10,200	9,800	9,600	9,600
35-39	17,800	17,200	16,500	15,700	15,000	14,200	13,200	12,200	11,500	10,700	10,200
40-44	19,300	18,900	18,300	17,800	17,000	16,500	15,800	15,300	14,400	13,800	13,000
45-49	17,700	18,100	18,500	18,700	18,900	18,700	18,400	17,800	17,300	16,500	16,000
50-54	15,600	15,800	16,000	16,300	16,500	16,700	17,100	17,500	17,600	17,800	17,700
55-59	12,400	12,800	13,100	13,300	13,700	13,800	13,900	14,100	14,400	14,600	14,800
60-64	9,400	9,700	10,100	10,600	10,900	11,400	11,800	12,000	12,200	12,500	12,700
65-69	7,000	7,300	7,700	8,000	8,300	8,500	8,800	9,100	9,600	9,900	10,300
70-74	4,500	4,800	5,000	5,300	5,600	5,900	6,200	6,500	6,800	7,000	7,200
75-79	3,400	3,500	3,600	3,600	3,700	3,800	4,000	4,300	4,500	4,800	5,000
80-84	1,800	1,900	2,000	2,200	2,300	2,400	2,400	2,500	2,500	2,600	2,700
85-89	700	800	800	900	1,000	1,100	1,100	1,200	1,300	1,400	1,400
90-94	200	300	300	300	300	300	300	300	400	400	400
95+	0	0	0	0	0	0	0	0	0	0	0
ชาย Male (1)	221,600	220,800	220,000	219,000	217,900	216,800	215,800	214,600	213,500	212,400	211,200
(2)	*686*	*686*	*686*	*686*	*686*	*686*	*686*	*686*	*686*	*686*	*686*
รวมชาย TOTAL MALE (1)+(2)	*222,286*	*221,486*	*220,686*	*219,686*	*218,586*	*217,486*	*216,486*	*215,286*	*214,186*	*213,086*	*211,886*
0-4	16,300	15,600	14,900	14,200	13,500	12,900	12,800	12,800	12,800	12,800	12,800
5-9	18,800	18,400	17,900	17,500	17,200	16,800	16,000	15,300	14,600	13,900	13,300
10-14	20,500	20,200	20,000	19,600	19,100	18,800	18,400	17,900	17,500	17,200	16,800
15-19	16,500	17,300	17,800	17,900	18,000	17,900	17,700	17,400	17,100	16,700	16,400
20-24	11,100	11,300	11,700	12,600	13,600	14,600	15,500	16,000	16,200	16,200	16,200
25-29	11,900	11,200	10,800	10,500	10,300	10,200	10,300	10,800	11,600	12,600	13,700
30-34	16,800	15,600	14,300	13,200	12,000	11,400	10,700	10,300	10,000	9,900	9,800
35-39	19,500	18,800	18,200	17,200	16,500	15,400	14,300	13,100	12,100	11,000	10,400
40-44	21,000	20,700	20,200	19,700	18,900	18,400	17,800	17,200	16,300	15,500	14,500
45-49	18,900	19,400	19,900	20,100	20,500	20,300	20,100	19,600	19,100	18,400	17,900
50-54	17,200	17,500	17,700	18,000	18,300	18,600	19,000	19,500	19,800	20,100	19,900
55-59	14,000	14,400	14,700	15,000	15,500	15,700	16,000	16,200	16,600	16,800	17,000
60-64	10,200	10,600	11,000	11,500	11,900	12,400	12,800	13,100	13,300	13,800	14,000
65-69	8,100	8,500	8,800	9,200	9,500	9,700	10,100	10,500	11,000	11,400	11,800
70-74	5,800	6,100	6,400	6,700	7,000	7,400	7,700	8,000	8,300	8,600	8,900
75-79	4,600	4,700	4,800	4,800	4,800	5,000	5,200	5,400	5,700	6,000	6,300
80-84	2,200	2,500	2,700	2,900	3,100	3,200	3,200	3,300	3,300	3,400	3,500
85-89	1,000	1,000	1,100	1,200	1,300	1,400	1,600	1,700	1,800	1,900	2,000
90-94	400	400	400	500	500	500	500	600	600	700	700
95+	100	100	100	100	100	100	100	100	100	100	100
หญิง Female (1)	234,900	234,200	233,300	232,400	231,600	230,700	229,800	228,800	227,800	226,900	226,000
(2)	*1,379*	*1,379*	*1,379*	*1,379*	*1,379*	*1,379*	*1,379*	*1,379*	*1,379*	*1,379*	*1,379*
รวมหญิง TOTAL FEMALE (1)+(2)	*236,279*	*235,579*	*234,679*	*233,779*	*232,979*	*232,079*	*231,179*	*230,179*	*229,179*	*228,279*	*227,379*
รวม Total (1)	456,500	455,000	453,300	451,400	449,500	447,500	445,600	443,400	441,300	439,300	437,200
(2)	*2,065*	*2,065*	*2,065*	*2,065*	*2,065*	*2,065*	*2,065*	*2,065*	*2,065*	*2,065*	*2,065*
รวมทั้งหมด TOTAL (1)+(2)	*458,565*	*457,065*	*455,365*	*453,465*	*451,565*	*449,565*	*447,665*	*445,465*	*443,365*	*441,365*	*439,265*

(1) ประชากรสัญชาติไทยและไม่ใช่สัญชาติไทยแต่มีชื่อในทะเบียนบ้าน Thais, and non-Thais whose names are in household registration.

(2) ประชากรไม่ใช่สัญชาติไทยและไม่มีชื่อในทะเบียนบ้าน ที่มีจำนวนเท่ากับที่แจงนับได้ในปี 2553

Non-Thais whose names are not in household registration at the same number as enumerated in 2010.

ตาราง 55 จำนวนประชากรจำแนกตามอายุ และเพศ Number of population by age and sex

ภาคตะวันออกเฉียงเหนือ จังหวัดหนองคาย Northeast : Nongkhai

อายุ Age	2564 2021	2565 2022	2566 2023	2567 2024	2568 2025	2569 2026	2570 2027	2571 2028	2572 2029	2573 2030
0-4	12,700	12,700	12,700	12,700	12,600	12,500	12,400	12,200	12,000	11,800
5-9	13,500	13,400	13,400	13,400	13,500	13,500	13,500	13,400	13,400	13,300
10-14	17,000	16,300	15,600	14,800	14,100	14,000	14,000	14,000	14,000	14,100
15-19	17,300	16,900	16,500	16,200	15,900	15,100	14,500	13,800	13,100	12,600
20-24	15,500	15,300	15,100	14,700	14,500	14,200	13,800	13,500	13,200	13,000
25-29	13,500	14,100	14,400	14,700	14,700	14,600	14,400	14,200	13,900	13,600
30-34	9,700	10,100	10,800	11,600	12,300	13,000	13,600	13,900	14,200	14,200
35-39	9,800	9,400	9,100	8,900	8,900	9,000	9,400	10,100	10,800	11,500
40-44	12,100	11,200	10,600	9,800	9,400	9,000	8,700	8,400	8,200	8,200
45-49	15,400	14,800	14,000	13,400	12,600	11,700	10,900	10,200	9,500	9,100
50-54	17,300	16,800	16,400	15,600	15,100	14,500	14,000	13,300	12,700	11,900
55-59	15,200	15,500	15,600	15,800	15,600	15,300	14,900	14,500	13,800	13,300
60-64	12,800	13,000	13,300	13,500	13,700	14,000	14,400	14,500	14,700	14,500
65-69	10,600	10,900	11,100	11,400	11,500	11,700	11,800	12,100	12,300	12,500
70-74	7,500	7,800	8,200	8,500	8,800	9,100	9,400	9,500	9,800	9,900
75-79	5,300	5,500	5,800	6,000	6,100	6,400	6,700	7,000	7,300	7,600
80-84	2,800	3,000	3,100	3,300	3,500	3,700	3,900	4,000	4,200	4,300
85-89	1,400	1,400	1,500	1,500	1,600	1,700	1,800	1,900	2,000	2,100
90-94	400	500	500	500	500	500	600	600	600	600
95+	0	0	100	100	100	100	100	100	100	100
ชาย Male (1)	210,000	208,800	207,600	206,400	205,000	203,800	202,500	201,000	199,600	198,200
(2)	*686*	*686*	*686*	*686*	*686*	*686*	*686*	*686*	*686*	*686*
รวมชาย TOTAL MALE (1)+(2)	*210,686*	*209,486*	*208,286*	*207,086*	*205,686*	*204,486*	*203,186*	*201,686*	*200,286*	*198,886*
0-4	12,800	12,800	12,800	12,700	12,700	12,600	12,400	12,300	12,100	11,900
5-9	13,200	13,200	13,200	13,200	13,200	13,200	13,200	13,200	13,200	13,100
10-14	16,000	15,300	14,600	13,900	13,300	13,200	13,200	13,200	13,200	13,200
15-19	16,000	15,600	15,200	15,000	14,600	13,900	13,300	12,700	12,000	11,600
20-24	16,000	15,800	15,500	15,100	14,800	14,500	14,100	13,800	13,500	13,200
25-29	14,500	15,100	15,200	15,300	15,300	15,100	14,900	14,600	14,200	14,000
30-34	9,900	10,400	11,300	12,200	13,300	14,100	14,600	14,800	14,900	14,800
35-39	9,800	9,400	9,100	9,000	8,900	9,100	9,500	10,300	11,200	12,200
40-44	13,500	12,300	11,400	10,300	9,700	9,200	8,800	8,600	8,500	8,400
45-49	17,200	16,700	15,800	15,100	14,100	13,000	11,900	11,000	10,000	9,400
50-54	19,700	19,200	18,700	18,000	17,500	16,800	16,300	15,400	14,700	13,700
55-59	17,500	17,900	18,100	18,500	18,300	18,100	17,600	17,200	16,500	16,100
60-64	14,200	14,400	14,700	14,900	15,200	15,500	15,900	16,200	16,500	16,300
65-69	12,200	12,500	12,800	13,200	13,400	13,600	13,800	14,100	14,300	14,600
70-74	9,200	9,600	10,000	10,400	10,800	11,200	11,500	11,800	12,100	12,400
75-79	6,600	6,900	7,200	7,500	7,700	8,000	8,300	8,700	9,100	9,500
80-84	3,700	3,900	4,000	4,300	4,500	4,700	5,000	5,200	5,400	5,500
85-89	2,100	2,100	2,100	2,200	2,300	2,400	2,500	2,600	2,800	3,000
90-94	800	900	1,000	1,000	1,100	1,100	1,100	1,100	1,100	1,200
95+	100	100	200	200	200	200	200	300	300	300
หญิง Female (1)	225,000	224,000	222,900	221,900	220,800	219,600	218,300	216,900	215,600	214,200
(2)	*1,379*	*1,379*	*1,379*	*1,379*	*1,379*	*1,379*	*1,379*	*1,379*	*1,379*	*1,379*
รวมหญิง TOTAL FEMALE (1)+(2)	*226,379*	*225,379*	*224,279*	*223,279*	*222,179*	*220,979*	*219,679*	*218,279*	*216,979*	*215,579*
รวม Total (1)	435,000	432,800	430,500	428,300	425,800	423,400	420,800	417,900	415,200	412,400
(2)	*2,065*	*2,065*	*2,065*	*2,065*	*2,065*	*2,065*	*2,065*	*2,065*	*2,065*	*2,065*
รวมทั้งหมด TOTAL (1)+(2)	*437,065*	*434,865*	*432,565*	*430,365*	*427,865*	*425,465*	*422,865*	*419,965*	*417,265*	*414,465*

(1) ประชากรสัญชาติไทยและไม่ใช่สัญชาติไทยแต่มีชื่อในทะเบียนบ้าน Thais, and non-Thais whose names are in household registration.

(2) ประชากรไม่ใช่สัญชาติไทยและไม่มีชื่อในทะเบียนบ้าน ที่มีจำนวนเท่ากับที่แจงนับได้ในปี 2553

Non-Thais whose names are not in household registration at the same number as enumerated in 2010.

ตาราง 56 จำนวนประชากรจำแนกตามอายุ และเพศ Number of population by age and sex

ภาคตะวันออกเฉียงเหนือ จังหวัดบึงกาฬ Northeast : Bungkan

อายุ Age	2553 2010	2554 2011	2555 2012	2556 2013	2557 2014	2558 2015	2559 2016	2560 2017	2561 2018	2562 2019	2563 2020
0-4	15,400	14,700	14,100	13,500	12,800	12,100	12,100	12,100	12,100	12,100	12,100
5-9	16,900	16,600	16,200	15,800	15,500	15,200	14,500	13,900	13,300	12,600	12,000
10-14	16,400	16,300	16,100	15,800	15,500	15,200	14,900	14,500	14,100	13,900	13,700
15-19	12,100	12,600	13,100	13,300	13,500	13,500	13,400	13,300	13,100	12,800	12,500
20-24	8,200	8,300	8,500	9,100	9,600	10,200	10,800	11,200	11,400	11,600	11,600
25-29	10,200	9,800	9,500	9,100	8,900	8,900	8,900	9,300	9,900	10,600	11,300
30-34	13,100	12,200	11,400	10,700	9,900	9,500	9,100	8,800	8,500	8,300	8,300
35-39	14,700	14,200	13,600	12,900	12,400	11,700	10,900	10,100	9,500	8,800	8,400
40-44	15,000	14,700	14,200	13,900	13,200	12,800	12,300	11,900	11,200	10,700	10,100
45-49	13,000	13,200	13,500	13,600	13,800	13,700	13,400	13,000	12,600	12,100	11,700
50-54	11,700	11,800	12,000	12,200	12,300	12,500	12,800	13,100	13,200	13,400	13,300
55-59	10,000	10,300	10,500	10,600	10,900	11,000	11,100	11,300	11,500	11,700	11,800
60-64	7,600	7,900	8,200	8,500	8,800	9,200	9,500	9,700	9,900	10,100	10,200
65-69	5,600	5,900	6,100	6,400	6,600	6,800	7,000	7,300	7,700	7,900	8,300
70-74	3,700	3,900	4,100	4,300	4,500	4,800	5,000	5,300	5,500	5,700	5,800
75-79	2,600	2,700	2,700	2,700	2,800	2,900	3,100	3,200	3,400	3,600	3,800
80-84	1,500	1,600	1,700	1,800	1,900	2,000	2,000	2,000	2,000	2,100	2,200
85-89	600	600	700	700	800	900	900	1,000	1,100	1,100	1,200
90-94	200	200	200	200	200	200	200	300	300	300	300
95+	0	0	0	0	0	0	0	0	0	0	0
ชาย Male (1)	178,500	177,400	176,400	175,300	174,100	173,100	172,100	171,100	170,200	169,400	168,700
(2)	*235*	*235*	*235*	*235*	*235*	*235*	*235*	*235*	*235*	*235*	*235*
รวมชาย TOTAL MALE (1)+(2)	*178,735*	*177,635*	*176,635*	*175,535*	*174,335*	*173,335*	*172,335*	*171,335*	*170,435*	*169,635*	*168,935*
0-4	14,900	14,300	13,600	13,000	12,300	11,700	11,700	11,700	11,700	11,700	11,700
5-9	16,300	16,000	15,600	15,200	14,900	14,600	13,900	13,300	12,700	12,100	11,600
10-14	16,100	15,900	15,600	15,400	15,000	14,700	14,400	14,000	13,700	13,400	13,200
15-19	12,100	12,700	13,100	13,200	13,200	13,200	13,000	12,800	12,600	12,300	12,000
20-24	7,800	7,800	8,100	8,700	9,400	10,100	10,700	11,100	11,200	11,300	11,300
25-29	10,000	9,400	9,000	8,800	8,600	8,600	8,700	9,000	9,800	10,600	11,500
30-34	13,900	12,900	11,900	11,000	10,000	9,400	8,900	8,600	8,300	8,200	8,200
35-39	15,700	15,200	14,700	13,900	13,300	12,400	11,500	10,500	9,700	8,900	8,400
40-44	15,400	15,200	14,800	14,500	13,900	13,500	13,000	12,600	12,000	11,400	10,700
45-49	14,000	14,300	14,700	14,900	15,200	15,100	14,900	14,500	14,100	13,600	13,200
50-54	12,400	12,600	12,800	13,100	13,200	13,400	13,700	14,100	14,300	14,500	14,400
55-59	10,300	10,600	10,800	11,100	11,400	11,600	11,700	11,900	12,200	12,300	12,500
60-64	7,700	8,000	8,300	8,600	8,900	9,300	9,600	9,800	10,000	10,300	10,500
65-69	6,100	6,400	6,700	6,900	7,100	7,300	7,600	7,900	8,300	8,500	8,900
70-74	4,200	4,400	4,600	4,800	5,000	5,300	5,500	5,800	6,000	6,200	6,400
75-79	3,400	3,500	3,600	3,600	3,700	3,700	3,900	4,100	4,300	4,500	4,800
80-84	1,800	2,000	2,100	2,300	2,500	2,500	2,600	2,700	2,700	2,700	2,800
85-89	800	800	900	1,000	1,100	1,100	1,300	1,400	1,500	1,600	1,600
90-94	300	300	300	300	300	400	400	400	400	500	500
95+	100	100	100	100	100	100	100	100	100	100	100
หญิง Female (1)	183,300	182,300	181,300	180,200	179,200	178,200	177,200	176,300	175,500	174,800	174,100
(2)	*558*	*558*	*558*	*558*	*558*	*558*	*558*	*558*	*558*	*558*	*558*
รวมหญิง TOTAL FEMALE (1)+(2)	*183,858*	*182,858*	*181,858*	*180,758*	*179,758*	*178,758*	*177,758*	*176,858*	*176,058*	*175,358*	*174,658*
รวม Total (1)	361,800	359,700	357,700	355,500	353,300	351,300	349,300	347,400	345,700	344,200	342,800
(2)	*793*	*793*	*793*	*793*	*793*	*793*	*793*	*793*	*793*	*793*	*793*
รวมทั้งหมด TOTAL (1)+(2)	*362,593*	*360,493*	*358,493*	*356,293*	*354,093*	*352,093*	*350,093*	*348,193*	*346,493*	*344,993*	*343,593*

(1) ประชากรสัญชาติไทยและไม่ใช่สัญชาติไทยแต่มีชื่อในทะเบียนบ้าน Thais, and non-Thais whose names are in household registration.

(2) ประชากรไม่ใช่สัญชาติไทยและไม่มีชื่อในทะเบียนบ้าน ที่มีจำนวนเท่ากับที่แจงนับได้ในปี 2553

Non-Thais whose names are not in household registration at the same number as enumerated in 2010.

ตาราง 56 จำนวนประชากรจำแนกตามอายุ และเพศ Number of population by age and sex

ภาคตะวันออกเฉียงเหนือ จังหวัดบึงกาฬ Northeast : Bungkan

อายุ Age	2564 2021	2565 2022	2566 2023	2567 2024	2568 2025	2569 2026	2570 2027	2571 2028	2572 2029	2573 2030
0-4	12,100	12,100	12,100	12,000	12,000	11,900	11,800	11,600	11,400	11,200
5-9	12,000	11,900	12,000	12,000	12,000	12,000	12,000	12,000	11,900	11,900
10-14	13,000	12,400	11,900	11,300	10,800	10,800	10,700	10,700	10,800	10,800
15-19	12,300	12,000	11,700	11,500	11,300	10,700	10,300	9,800	9,300	8,900
20-24	11,600	11,500	11,300	11,000	10,800	10,600	10,300	10,100	9,900	9,700
25-29	11,900	12,400	12,700	12,900	12,900	12,800	12,700	12,500	12,200	12,000
30-34	8,400	8,700	9,300	10,000	10,600	11,200	11,700	12,000	12,200	12,200
35-39	8,100	7,800	7,500	7,400	7,400	7,500	7,800	8,300	8,900	9,500
40-44	9,400	8,700	8,200	7,600	7,300	7,000	6,700	6,500	6,400	6,400
45-49	11,200	10,800	10,200	9,800	9,200	8,600	7,900	7,400	6,900	6,600
50-54	13,000	12,600	12,300	11,700	11,400	10,900	10,600	10,000	9,500	9,000
55-59	12,100	12,400	12,500	12,700	12,500	12,300	11,900	11,600	11,100	10,700
60-64	10,400	10,500	10,700	10,900	11,000	11,300	11,600	11,700	11,900	11,700
65-69	8,500	8,700	8,900	9,100	9,200	9,300	9,500	9,700	9,900	10,000
70-74	6,000	6,300	6,600	6,800	7,200	7,400	7,600	7,700	7,900	8,000
75-79	4,000	4,200	4,400	4,600	4,700	4,900	5,100	5,300	5,500	5,800
80-84	2,300	2,500	2,600	2,700	2,900	3,100	3,200	3,300	3,500	3,600
85-89	1,200	1,200	1,200	1,200	1,300	1,400	1,400	1,500	1,600	1,700
90-94	400	400	400	400	400	400	400	400	500	500
95+	0	0	0	0	100	100	100	100	100	100
ชาย Male (1)	167,900	167,200	166,500	165,700	165,000	164,100	163,300	162,300	161,300	160,300
(2)	*235*	*235*	*235*	*235*	*235*	*235*	*235*	*235*	*235*	*235*
รวมชาย TOTAL MALE (1)+(2)	*168,135*	*167,435*	*166,735*	*165,935*	*165,235*	*164,335*	*163,535*	*162,535*	*161,535*	*160,535*
0-4	11,700	11,700	11,700	11,600	11,600	11,500	11,400	11,200	11,000	10,800
5-9	11,500	11,500	11,500	11,500	11,500	11,500	11,500	11,500	11,400	11,400
10-14	12,500	12,000	11,400	10,900	10,400	10,400	10,300	10,300	10,400	10,400
15-19	11,800	11,500	11,200	11,000	10,800	10,300	9,800	9,300	8,800	8,500
20-24	11,100	11,000	10,800	10,500	10,300	10,100	9,900	9,600	9,400	9,200
25-29	12,200	12,600	12,700	12,800	12,800	12,600	12,500	12,200	11,900	11,700
30-34	8,300	8,700	9,400	10,200	11,100	11,800	12,200	12,300	12,400	12,300
35-39	7,900	7,600	7,400	7,300	7,200	7,300	7,700	8,400	9,100	9,900
40-44	9,900	9,000	8,300	7,600	7,200	6,700	6,500	6,300	6,200	6,200
45-49	12,700	12,300	11,700	11,100	10,400	9,600	8,800	8,100	7,400	7,000
50-54	14,300	13,900	13,500	13,000	12,700	12,200	11,800	11,200	10,700	10,000
55-59	12,800	13,200	13,300	13,600	13,500	13,300	13,000	12,600	12,200	11,800
60-64	10,700	10,800	11,000	11,200	11,400	11,700	12,000	12,100	12,400	12,300
65-69	9,200	9,400	9,600	9,900	10,100	10,300	10,400	10,700	10,800	11,000
70-74	6,600	6,900	7,200	7,500	7,800	8,000	8,300	8,500	8,700	8,900
75-79	5,000	5,200	5,400	5,600	5,800	6,000	6,300	6,600	6,800	7,100
80-84	3,000	3,100	3,300	3,500	3,600	3,800	4,000	4,100	4,300	4,500
85-89	1,700	1,700	1,700	1,800	1,800	1,900	2,000	2,100	2,300	2,400
90-94	600	600	700	700	700	800	800	800	800	800
95+	100	100	100	100	100	100	200	200	200	200
หญิง Female (1)	173,400	172,800	172,100	171,500	170,800	170,000	169,200	168,200	167,200	166,300
(2)	*558*	*558*	*558*	*558*	*558*	*558*	*558*	*558*	*558*	*558*
รวมหญิง TOTAL FEMALE (1)+(2)	*173,958*	*173,358*	*172,658*	*172,058*	*171,358*	*170,558*	*169,758*	*168,758*	*167,758*	*166,858*
รวม Total (1)	341,300	340,000	338,600	337,200	335,800	334,100	332,500	330,500	328,500	326,600
(2)	*793*	*793*	*793*	*793*	*793*	*793*	*793*	*793*	*793*	*793*
รวมทั้งหมด TOTAL (1)+(2)	*342,093*	*340,793*	*339,393*	*337,993*	*336,593*	*334,893*	*333,293*	*331,293*	*329,293*	*327,393*

(1) ประชากรสัญชาติไทยและไม่ใช่สัญชาติไทยแต่มีชื่อในทะเบียนบ้าน Thais, and non-Thais whose names are in household registration.

(2) ประชากรไม่ใช่สัญชาติไทยและไม่มีชื่อในทะเบียนบ้าน ที่มีจำนวนเท่ากับที่แจงนับได้ในปี 2553

Non-Thais whose names are not in household registration at the same number as enumerated in 2010.

ตาราง 57 จำนวนประชากรจำแนกตามอายุ และเพศ Number of population by age and sex

ภาคตะวันออกเฉียงเหนือ จังหวัดมหาสารคาม Northeast : Mahasarakham

อายุ Age	2553 2010	2554 2011	2555 2012	2556 2013	2557 2014	2558 2015	2559 2016	2560 2017	2561 2018	2562 2019	2563 2020
0-4	26,500	25,400	24,200	23,200	21,900	20,900	20,800	20,700	20,700	20,800	20,800
5-9	30,300	29,700	28,900	28,200	27,700	27,200	26,000	24,900	23,800	22,600	21,500
10-14	33,000	32,700	32,400	31,900	31,200	30,600	30,000	29,200	28,500	28,000	27,500
15-19	32,800	34,500	35,900	36,700	37,200	37,300	37,100	36,800	36,200	35,400	34,800
20-24	24,000	24,400	25,400	27,100	28,900	30,500	32,000	33,100	33,700	34,200	34,200
25-29	18,100	17,400	16,800	16,200	15,800	15,700	15,900	16,500	17,600	18,900	20,100
30-34	23,600	22,000	20,500	19,200	17,800	17,100	16,400	15,800	15,200	14,900	14,800
35-39	30,300	29,100	28,000	26,600	25,500	24,000	22,400	20,700	19,500	18,100	17,300
40-44	35,000	34,300	33,300	32,400	30,900	29,900	28,700	27,700	26,200	25,100	23,600
45-49	32,200	32,900	33,700	33,900	34,300	33,900	33,300	32,300	31,400	30,000	29,000
50-54	29,000	29,300	29,700	30,300	30,600	31,100	31,800	32,600	32,800	33,200	32,900
55-59	25,900	26,700	27,200	27,600	28,400	28,700	29,000	29,400	30,000	30,300	30,800
60-64	20,800	21,500	22,400	23,300	24,100	25,200	26,000	26,500	26,900	27,700	28,000
65-69	15,100	15,900	16,600	17,300	17,900	18,300	19,000	19,800	20,700	21,400	22,300
70-74	8,600	9,000	9,500	10,000	10,600	11,200	11,800	12,300	12,800	13,300	13,600
75-79	5,800	5,900	6,000	6,100	6,300	6,500	6,900	7,200	7,600	8,100	8,500
80-84	2,700	2,900	3,100	3,300	3,500	3,600	3,700	3,700	3,700	3,900	4,000
85-89	1,000	1,000	1,100	1,200	1,300	1,400	1,500	1,600	1,700	1,800	1,800
90-94	200	300	300	300	300	300	300	300	400	400	400
95+	100	100	100	100	100	100	100	100	100	100	100
ชาย Male (1)	395,000	395,000	395,000	394,700	394,200	393,400	392,400	391,200	389,600	388,000	386,100
(2)	*3,530*	*3,530*	*3,530*	*3,530*	*3,530*	*3,530*	*3,530*	*3,530*	*3,530*	*3,530*	*3,530*
รวมชาย TOTAL MALE (1)+(2)	*398,530*	*398,530*	*398,530*	*398,230*	*397,730*	*396,930*	*395,930*	*394,730*	*393,130*	*391,530*	*389,630*
0-4	25,100	23,900	22,900	21,800	20,700	19,700	19,600	19,600	19,600	19,600	19,600
5-9	28,900	28,200	27,500	26,900	26,400	25,800	24,600	23,600	22,500	21,400	20,400
10-14	32,100	31,800	31,300	30,800	30,000	29,500	28,800	28,100	27,500	26,900	26,300
15-19	34,900	37,100	38,800	39,200	39,400	39,300	38,800	38,400	37,900	36,800	36,100
20-24	27,400	27,800	29,200	31,900	34,600	36,900	38,600	39,500	39,700	40,000	39,700
25-29	17,800	16,800	16,200	15,700	15,400	15,300	15,500	16,100	17,500	18,900	20,500
30-34	25,300	23,500	21,600	20,000	18,200	17,200	16,200	15,500	15,100	14,800	14,700
35-39	33,700	32,500	31,400	29,900	28,500	26,600	24,700	22,600	20,900	19,000	17,900
40-44	38,300	37,800	36,900	36,000	34,600	33,700	32,500	31,400	29,800	28,400	26,600
45-49	34,200	35,000	35,900	36,300	37,000	36,700	36,300	35,400	34,500	33,100	32,200
50-54	30,700	31,200	31,600	32,300	32,600	33,200	34,000	34,900	35,300	35,900	35,700
55-59	28,300	29,200	29,900	30,500	31,400	31,900	32,400	32,900	33,600	34,000	34,500
60-64	23,800	24,600	25,500	26,600	27,600	28,700	29,600	30,300	31,000	31,900	32,500
65-69	17,900	18,700	19,500	20,200	20,900	21,500	22,300	23,200	24,200	25,100	26,000
70-74	11,600	12,100	12,600	13,200	13,900	14,600	15,300	15,900	16,500	17,100	17,600
75-79	8,800	9,000	9,100	9,100	9,300	9,600	10,000	10,500	11,000	11,600	12,200
80-84	4,200	4,600	5,000	5,400	5,700	5,900	6,100	6,200	6,200	6,300	6,500
85-89	1,800	1,900	2,000	2,200	2,400	2,600	2,800	3,000	3,300	3,500	3,700
90-94	600	600	700	700	700	800	800	800	900	1,000	1,100
95+	200	200	200	200	200	200	200	200	200	200	200
หญิง Female (1)	425,300	426,400	427,700	428,800	429,400	429,500	428,900	428,100	427,100	425,600	424,100
(2)	*3,358*	*3,358*	*3,358*	*3,358*	*3,358*	*3,358*	*3,358*	*3,358*	*3,358*	*3,358*	*3,358*
รวมหญิง TOTAL FEMALE (1)+(2)	*428,658*	*429,758*	*431,058*	*432,158*	*432,758*	*432,858*	*432,258*	*431,458*	*430,458*	*428,958*	*427,458*
รวม Total (1)	820,300	821,400	822,700	823,500	823,600	822,900	821,300	819,300	816,700	813,600	810,200
(2)	*6,888*	*6,888*	*6,888*	*6,888*	*6,888*	*6,888*	*6,888*	*6,888*	*6,888*	*6,888*	*6,888*
รวมทั้งหมด TOTAL (1)+(2)	*827,188*	*828,288*	*829,588*	*830,388*	*830,488*	*829,788*	*828,188*	*826,188*	*823,588*	*820,488*	*817,088*

(1) ประชากรสัญชาติไทยและไม่ใช่สัญชาติไทยแต่มีชื่อในทะเบียนบ้าน Thais, and non-Thais whose names are in household registration.

(2) ประชากรไม่ใช่สัญชาติไทยและไม่มีชื่อในทะเบียนบ้าน ที่มีจำนวนเท่ากับที่แจงนับได้ในปี 2553

Non-Thais whose names are not in household registration at the same number as enumerated in 2010.

ตาราง 57 จำนวนประชากรจำแนกตามอายุ และเพศ Number of population by age and sex

ภาคตะวันออกเฉียงเหนือ จังหวัดมหาสารคาม Northeast : Mahasarakham

อายุ Age	2564 2021	2565 2022	2566 2023	2567 2024	2568 2025	2569 2026	2570 2027	2571 2028	2572 2029	2573 2030
0-4	20,800	20,800	20,800	20,700	20,600	20,400	20,200	20,000	19,600	19,300
5-9	21,400	21,400	21,400	21,400	21,400	21,400	21,400	21,400	21,300	21,200
10-14	26,200	25,100	24,000	22,800	21,700	21,600	21,600	21,600	21,600	21,600
15-19	34,000	33,200	32,400	31,700	31,200	29,800	28,600	27,500	26,000	24,600
20-24	33,800	33,500	32,900	32,200	31,600	30,900	30,100	29,300	28,900	28,400
25-29	21,100	22,000	22,500	22,900	22,900	22,700	22,500	22,100	21,600	21,200
30-34	15,000	15,600	16,700	17,900	19,000	20,100	21,000	21,500	21,900	21,900
35-39	16,700	16,000	15,500	15,100	15,100	15,300	15,900	17,100	18,300	19,600
40-44	22,000	20,400	19,100	17,800	17,000	16,400	15,700	15,200	14,900	14,900
45-49	27,900	26,900	25,400	24,300	22,900	21,300	19,700	18,500	17,200	16,500
50-54	32,200	31,300	30,400	29,000	28,100	27,000	26,100	24,700	23,600	22,200
55-59	31,600	32,300	32,600	33,000	32,700	32,100	31,100	30,300	28,900	28,000
60-64	28,300	28,700	29,300	29,700	30,200	31,000	31,700	32,000	32,400	32,100
65-69	23,100	23,600	24,000	24,700	24,900	25,300	25,600	26,200	26,600	27,000
70-74	14,100	14,800	15,500	16,000	16,700	17,300	17,700	18,000	18,600	18,700
75-79	9,000	9,400	9,800	10,200	10,400	10,900	11,400	11,900	12,400	12,900
80-84	4,300	4,500	4,700	5,000	5,300	5,600	5,900	6,100	6,400	6,500
85-89	1,900	1,900	1,900	2,000	2,100	2,200	2,300	2,400	2,600	2,700
90-94	400	500	500	500	500	500	600	600	600	600
95+	100	100	100	100	100	100	100	100	100	100
ชาย Male (1)	384,000	381,800	379,500	377,100	374,600	371,900	369,200	366,400	363,400	360,100
(2)	*3,530*	*3,530*	*3,530*	*3,530*	*3,530*	*3,530*	*3,530*	*3,530*	*3,530*	*3,530*
รวมชาย TOTAL MALE (1)+(2)	*387,530*	*385,330*	*383,030*	*380,630*	*378,130*	*375,430*	*372,730*	*369,930*	*366,930*	*363,630*
0-4	19,600	19,600	19,600	19,500	19,400	19,300	19,100	18,800	18,500	18,200
5-9	20,300	20,300	20,300	20,300	20,300	20,300	20,300	20,300	20,200	20,100
10-14	25,100	24,100	23,000	21,800	20,800	20,700	20,700	20,700	20,700	20,700
15-19	35,300	34,500	33,800	33,100	32,300	30,900	29,700	28,600	27,100	25,400
20-24	39,100	38,400	37,700	36,800	36,200	35,300	34,400	33,500	33,000	32,400
25-29	21,700	22,500	22,700	22,900	22,800	22,500	22,200	21,800	21,200	20,900
30-34	14,900	15,600	16,900	18,300	19,900	21,100	22,000	22,200	22,400	22,300
35-39	16,900	16,300	15,800	15,500	15,400	15,700	16,400	17,900	19,400	21,000
40-44	24,600	22,500	20,800	18,900	17,800	16,800	16,200	15,700	15,400	15,300
45-49	31,100	30,100	28,500	27,200	25,400	23,500	21,500	19,800	18,000	17,000
50-54	35,300	34,300	33,500	32,200	31,300	30,200	29,200	27,700	26,400	24,600
55-59	35,400	36,300	36,800	37,400	37,200	36,800	35,800	34,900	33,500	32,700
60-64	33,000	33,500	34,200	34,600	35,200	36,100	37,000	37,500	38,200	38,000
65-69	26,900	27,600	28,200	29,100	29,600	30,000	30,500	31,200	31,600	32,100
70-74	18,300	19,000	19,900	20,600	21,400	22,200	22,700	23,300	24,000	24,400
75-79	12,700	13,300	13,800	14,400	14,800	15,400	16,000	16,800	17,500	18,200
80-84	6,900	7,200	7,600	8,100	8,400	8,900	9,300	9,700	10,100	10,400
85-89	3,700	3,800	3,800	4,000	4,100	4,300	4,500	4,800	5,100	5,300
90-94	1,200	1,300	1,400	1,500	1,600	1,600	1,600	1,700	1,700	1,800
95+	200	200	200	300	300	300	300	400	400	400
หญิง Female (1)	422,300	420,400	418,500	416,400	414,300	411,900	409,500	407,200	404,500	401,300
(2)	*3,358*	*3,358*	*3,358*	*3,358*	*3,358*	*3,358*	*3,358*	*3,358*	*3,358*	*3,358*
รวมหญิง TOTAL FEMALE (1)+(2)	*425,658*	*423,758*	*421,858*	*419,758*	*417,658*	*415,258*	*412,858*	*410,558*	*407,858*	*404,658*
รวม Total (1)	806,300	802,200	798,000	793,500	788,900	783,800	778,700	773,600	767,900	761,400
(2)	*6,888*	*6,888*	*6,888*	*6,888*	*6,888*	*6,888*	*6,888*	*6,888*	*6,888*	*6,888*
รวมทั้งหมด TOTAL (1)+(2)	*813,188*	*809,088*	*804,888*	*800,388*	*795,788*	*790,688*	*785,588*	*780,488*	*774,788*	*768,288*

(1) ประชากรสัญชาติไทยและไม่ใช่สัญชาติไทยแต่มีชื่อในทะเบียนบ้าน Thais, and non-Thais whose names are in household registration.

(2) ประชากรไม่ใช่สัญชาติไทยและไม่มีชื่อในทะเบียนบ้าน ที่มีจำนวนเท่ากับที่แจงนับได้ในปี 2553

Non-Thais whose names are not in household registration at the same number as enumerated in 2010.

ตาราง 58 จำนวนประชากรจำแนกตามอายุ และเพศ Number of population by age and sex

ภาคตะวันออกเฉียงเหนือ จังหวัดร้อยเอ็ด Northeast : Roi-et

อายุ Age	2553 2010	2554 2011	2555 2012	2556 2013	2557 2014	2558 2015	2559 2016	2560 2017	2561 2018	2562 2019	2563 2020
0-4	40,500	38,100	36,500	35,000	33,300	31,900	31,700	31,700	31,700	31,700	31,800
5-9	42,500	41,600	40,500	39,500	38,800	38,100	36,400	34,800	33,300	31,600	30,100
10-14	49,000	48,600	48,200	47,400	46,300	45,500	44,500	43,400	42,400	41,500	40,800
15-19	39,500	41,400	42,800	43,500	44,200	44,100	43,700	43,300	42,500	41,600	40,800
20-24	24,100	24,300	25,100	26,700	28,400	30,200	31,700	33,000	33,600	34,200	34,200
25-29	24,000	23,100	22,200	21,400	20,900	20,800	21,100	21,900	23,400	25,000	26,500
30-34	30,800	28,700	26,700	25,100	23,300	22,300	21,500	20,600	19,900	19,400	19,400
35-39	40,400	38,800	37,400	35,500	33,900	32,000	29,800	27,700	26,000	24,100	23,100
40-44	45,700	44,800	43,500	42,300	40,400	39,100	37,600	36,200	34,300	32,800	30,900
45-49	41,800	42,700	43,700	44,000	44,500	44,100	43,300	42,000	40,800	39,000	37,700
50-54	38,800	39,200	39,700	40,500	40,900	41,600	42,500	43,500	43,800	44,400	44,000
55-59	34,600	35,700	36,400	37,000	38,000	38,400	38,800	39,300	40,100	40,600	41,200
60-64	28,500	29,500	30,700	32,100	33,100	34,500	35,600	36,400	37,000	38,000	38,500
65-69	21,400	22,600	23,500	24,500	25,400	25,900	27,000	28,000	29,400	30,400	31,700
70-74	12,700	13,400	14,100	14,800	15,700	16,600	17,400	18,200	19,000	19,700	20,100
75-79	8,900	9,100	9,200	9,300	9,600	9,900	10,500	11,000	11,600	12,400	13,000
80-84	4,200	4,500	4,800	5,100	5,400	5,600	5,700	5,800	5,800	6,000	6,200
85-89	1,500	1,600	1,700	1,900	2,100	2,200	2,400	2,500	2,700	2,900	2,900
90-94	400	400	400	500	500	500	500	600	600	700	700
95+	100	100	100	100	100	100	100	100	100	100	100
ชาย Male (1)	529,300	528,000	527,200	526,100	524,700	523,300	521,700	519,900	518,000	516,000	513,900
(2)	*161*	*161*	*161*	*161*	*161*	*161*	*161*	*161*	*161*	*161*	*161*
รวมชาย TOTAL MALE (1)+(2)	*529,461*	*528,161*	*527,361*	*526,261*	*524,861*	*523,461*	*521,861*	*520,061*	*518,161*	*516,161*	*514,061*
0-4	39,600	37,300	35,700	34,200	32,600	31,300	31,100	31,100	31,100	31,100	31,100
5-9	40,200	39,300	38,400	37,500	36,800	36,000	34,300	32,900	31,300	29,800	28,400
10-14	47,200	46,600	46,000	45,200	44,100	43,300	42,300	41,300	40,300	39,500	38,700
15-19	38,900	40,700	41,700	42,000	42,200	41,900	41,400	40,700	39,900	39,000	38,300
20-24	20,100	20,300	21,000	22,500	24,200	26,100	27,700	28,800	29,100	29,200	29,100
25-29	23,000	21,700	20,900	20,200	19,900	19,800	20,000	20,900	22,600	24,500	26,500
30-34	33,200	30,900	28,300	26,200	23,900	22,500	21,200	20,400	19,800	19,500	19,300
35-39	44,200	42,600	41,300	39,200	37,300	35,000	32,400	29,700	27,400	25,000	23,600
40-44	48,900	48,300	47,100	45,900	44,100	43,000	41,400	40,100	38,000	36,200	33,900
45-49	44,400	45,500	46,700	47,200	48,100	47,800	47,200	46,000	44,800	43,100	41,900
50-54	41,500	42,100	42,700	43,600	44,100	44,800	45,900	47,100	47,700	48,500	48,300
55-59	37,300	38,400	39,400	40,200	41,400	42,000	42,700	43,300	44,200	44,700	45,500
60-64	31,600	32,700	33,900	35,400	36,700	38,200	39,400	40,400	41,200	42,400	43,200
65-69	25,000	26,200	27,200	28,300	29,300	30,000	31,200	32,300	33,800	35,000	36,400
70-74	16,700	17,400	18,200	19,000	20,100	21,000	22,000	22,900	23,800	24,700	25,400
75-79	13,000	13,200	13,400	13,500	13,700	14,100	14,700	15,400	16,200	17,100	17,900
80-84	6,400	7,100	7,600	8,300	8,700	9,100	9,300	9,500	9,500	9,700	10,000
85-89	2,600	2,700	3,000	3,200	3,500	3,800	4,200	4,500	4,900	5,200	5,400
90-94	800	900	900	900	1,000	1,000	1,100	1,200	1,300	1,400	1,500
95+	200	200	200	200	200	200	200	200	200	300	300
หญิง Female (1)	554,800	554,000	553,600	552,800	551,800	550,800	549,700	548,600	547,300	546,000	544,800
(2)	*187*	*187*	*187*	*187*	*187*	*187*	*187*	*187*	*187*	*187*	*187*
รวมหญิง TOTAL FEMALE (1)+(2)	*554,987*	*554,187*	*553,787*	*552,987*	*551,987*	*550,987*	*549,887*	*548,787*	*547,487*	*546,187*	*544,987*
รวม Total (1)	1,084,100	1,082,000	1,080,800	1,078,900	1,076,500	1,074,100	1,071,400	1,068,500	1,065,300	1,062,000	1,058,700
(2)	*349*	*349*	*349*	*349*	*349*	*349*	*349*	*349*	*349*	*349*	*349*
รวมทั้งหมด TOTAL (1)+(2)	*1,084,449*	*1,082,349*	*1,081,149*	*1,079,249*	*1,076,849*	*1,074,449*	*1,071,749*	*1,068,849*	*1,065,649*	*1,062,349*	*1,059,049*

(1) ประชากรสัญชาติไทยและไม่ใช่สัญชาติไทยแต่มีชื่อในทะเบียนบ้าน Thais, and non-Thais whose names are in household registration.

(2) ประชากรไม่ใช่สัญชาติไทยและไม่มีชื่อในทะเบียนบ้าน ที่มีจำนวนเท่ากับที่แจงนับได้ในปี 2553

Non-Thais whose names are not in household registration at the same number as enumerated in 2010.

ตาราง 58 จำนวนประชากรจำแนกตามอายุ และเพศ Number of population by age and sex

ภาคตะวันออกเฉียงเหนือ จังหวัดร้อยเอ็ด Northeast : Roi-et

อายุ Age	2564 2021	2565 2022	2566 2023	2567 2024	2568 2025	2569 2026	2570 2027	2571 2028	2572 2029	2573 2030
0-4	31,800	31,800	31,700	31,600	31,400	31,100	30,800	30,400	29,900	29,300
5-9	30,000	29,900	29,900	30,000	30,000	30,000	30,000	29,900	29,800	29,700
10-14	39,000	37,300	35,700	33,900	32,300	32,100	32,100	32,100	32,100	32,200
15-19	40,000	38,900	37,900	37,300	36,700	34,900	33,300	31,700	30,200	29,000
20-24	34,000	33,700	33,100	32,400	31,800	31,100	30,300	29,600	29,000	28,500
25-29	28,000	29,200	29,800	30,300	30,300	30,100	29,800	29,300	28,600	28,100
30-34	19,600	20,400	21,800	23,300	24,900	26,300	27,400	28,000	28,600	28,600
35-39	22,200	21,400	20,600	20,200	20,100	20,400	21,200	22,700	24,400	26,000
40-44	28,700	26,700	25,000	23,200	22,300	21,400	20,600	19,900	19,500	19,400
45-49	36,300	35,000	33,100	31,600	29,800	27,700	25,700	24,100	22,300	21,400
50-54	43,200	41,900	40,700	38,900	37,600	36,200	34,900	33,000	31,600	29,800
55-59	42,200	43,200	43,600	44,100	43,700	42,900	41,600	40,500	38,700	37,500
60-64	38,900	39,500	40,300	40,800	41,500	42,500	43,600	43,900	44,400	44,100
65-69	32,700	33,400	34,000	35,000	35,300	35,900	36,400	37,200	37,700	38,300
70-74	20,900	21,800	22,900	23,700	24,700	25,600	26,200	26,600	27,400	27,800
75-79	13,700	14,400	15,000	15,600	16,000	16,600	17,300	18,200	18,900	19,700
80-84	6,600	7,000	7,400	7,800	8,300	8,700	9,100	9,500	9,900	10,100
85-89	3,000	3,000	3,100	3,200	3,300	3,500	3,700	3,900	4,100	4,400
90-94	800	800	900	900	900	900	900	900	1,000	1,000
95+	100	100	100	100	100	100	100	100	100	100
ชาย Male (1)	511,500	509,100	506,600	503,800	501,000	498,000	494,900	491,700	488,300	485,100
(2)	*161*	*161*	*161*	*161*	*161*	*161*	*161*	*161*	*161*	*161*
รวมชาย TOTAL MALE (1)+(2)	*511,661*	*509,261*	*506,761*	*503,961*	*501,161*	*498,161*	*495,061*	*491,861*	*488,461*	*485,261*
0-4	31,100	31,100	31,000	30,900	30,700	30,500	30,200	29,800	29,300	28,700
5-9	28,300	28,200	28,200	28,300	28,300	28,300	28,300	28,200	28,100	28,000
10-14	36,900	35,400	33,800	32,100	30,600	30,400	30,400	30,400	30,400	30,400
15-19	37,400	36,500	35,600	35,000	34,300	32,600	31,000	29,400	28,000	27,100
20-24	28,800	28,400	27,900	27,200	26,700	26,100	25,500	24,900	24,400	23,900
25-29	28,100	29,100	29,400	29,600	29,500	29,100	28,700	28,200	27,400	27,000
30-34	19,600	20,400	22,200	24,000	26,100	27,800	28,900	29,200	29,400	29,300
35-39	22,200	21,400	20,700	20,400	20,300	20,500	21,500	23,400	25,400	27,600
40-44	31,300	28,700	26,500	24,100	22,700	21,400	20,600	20,000	19,700	19,600
45-49	40,400	39,100	37,100	35,300	33,000	30,500	27,900	25,800	23,400	22,100
50-54	47,600	46,500	45,300	43,500	42,400	40,800	39,500	37,500	35,700	33,400
55-59	46,600	47,800	48,500	49,300	49,000	48,400	47,100	46,000	44,100	43,000
60-64	43,900	44,500	45,500	46,000	46,800	48,000	49,300	49,900	50,800	50,600
65-69	37,600	38,500	39,400	40,700	41,300	42,100	42,600	43,600	44,200	44,900
70-74	26,300	27,400	28,600	29,700	30,900	32,000	32,800	33,600	34,700	35,300
75-79	18,800	19,700	20,400	21,200	21,900	22,700	23,700	24,800	25,800	26,900
80-84	10,500	11,100	11,600	12,300	12,900	13,600	14,200	14,800	15,400	15,900
85-89	5,600	5,600	5,700	5,900	6,100	6,400	6,700	7,100	7,600	7,900
90-94	1,700	1,800	2,000	2,100	2,100	2,200	2,200	2,300	2,300	2,400
95+	300	300	300	400	400	400	500	500	600	600
หญิง Female (1)	543,100	541,600	539,800	537,900	536,000	533,800	531,600	529,200	526,700	524,400
(2)	*187*	*187*	*187*	*187*	*187*	*187*	*187*	*187*	*187*	*187*
รวมหญิง TOTAL FEMALE (1)+(2)	*543,287*	*541,787*	*539,987*	*538,087*	*536,187*	*533,987*	*531,787*	*529,387*	*526,887*	*524,587*
รวม Total (1)	1,054,600	1,050,700	1,046,400	1,041,700	1,037,000	1,031,800	1,026,500	1,020,900	1,015,000	1,009,500
(2)	*349*	*349*	*349*	*349*	*349*	*349*	*349*	*349*	*349*	*349*
รวมทั้งหมด TOTAL (1)+(2)	*1,054,949*	*1,051,049*	*1,046,749*	*1,042,049*	*1,037,349*	*1,032,149*	*1,026,849*	*1,021,249*	*1,015,349*	*1,009,849*

(1) ประชากรสัญชาติไทยและไม่ใช่สัญชาติไทยแต่มีชื่อในทะเบียนบ้าน Thais, and non-Thais whose names are in household registration.

(2) ประชากรไม่ใช่สัญชาติไทยและไม่มีชื่อในทะเบียนบ้าน ที่มีจำนวนเท่ากับที่แจงนับได้ในปี 2553

Non-Thais whose names are not in household registration at the same number as enumerated in 2010.

ตาราง 59 จำนวนประชากรจำแนกตามอายุ และเพศ Number of population by age and sex

ภาคตะวันออกเฉียงเหนือ จังหวัดกาฬสินธุ์ Northeast : Kalasin

อายุ Age	2553 2010	2554 2011	2555 2012	2556 2013	2557 2014	2558 2015	2559 2016	2560 2017	2561 2018	2562 2019	2563 2020
0-4	28,900	27,600	26,300	25,200	23,900	22,700	22,600	22,500	22,600	22,600	22,600
5-9	32,100	31,400	30,600	29,800	29,300	28,800	27,400	26,200	25,100	23,900	22,800
10-14	34,400	34,100	33,800	33,200	32,500	31,900	31,200	30,400	29,700	29,100	28,700
15-19	30,400	31,900	33,100	33,700	34,200	34,200	33,900	33,600	33,000	32,300	31,700
20-24	19,000	19,200	19,900	21,100	22,500	23,800	25,000	26,100	26,600	27,000	27,100
25-29	19,700	18,900	18,200	17,600	17,100	17,100	17,300	18,000	19,200	20,500	21,800
30-34	24,800	23,100	21,500	20,200	18,800	18,000	17,300	16,600	16,000	15,700	15,600
35-39	32,700	31,500	30,300	28,700	27,500	25,900	24,200	22,400	21,100	19,500	18,700
40-44	37,900	37,200	36,000	35,100	33,500	32,400	31,200	30,000	28,400	27,200	25,600
45-49	33,600	34,300	35,100	35,300	35,800	35,400	34,700	33,600	32,800	31,300	30,200
50-54	29,400	29,600	30,000	30,600	31,000	31,500	32,200	32,900	33,200	33,500	33,300
55-59	25,100	25,900	26,500	26,800	27,600	27,800	28,100	28,500	29,100	29,500	29,900
60-64	19,600	20,300	21,100	22,000	22,800	23,700	24,500	25,000	25,400	26,100	26,400
65-69	14,500	15,300	15,900	16,600	17,200	17,600	18,200	19,000	19,900	20,600	21,500
70-74	8,400	8,900	9,300	9,800	10,400	11,000	11,500	12,000	12,600	13,000	13,300
75-79	6,100	6,200	6,400	6,400	6,600	6,800	7,200	7,600	8,000	8,500	8,900
80-84	3,000	3,300	3,500	3,700	3,900	4,000	4,100	4,200	4,200	4,400	4,500
85-89	1,200	1,200	1,300	1,400	1,600	1,700	1,800	1,900	2,100	2,200	2,200
90-94	400	400	400	400	400	400	400	500	500	600	600
95+	100	100	100	100	100	100	100	100	100	100	100
ชาย Male (1)	401,100	400,300	399,200	397,900	396,400	394,800	393,000	391,300	389,500	387,400	385,600
(2)	*1,725*	*1,725*	*1,725*	*1,725*	*1,725*	*1,725*	*1,725*	*1,725*	*1,725*	*1,725*	*1,725*
รวมชาย TOTAL MALE (1)+(2)	*402,825*	*402,025*	*400,925*	*399,625*	*398,125*	*396,525*	*394,725*	*393,025*	*391,225*	*389,125*	*387,325*
0-4	27,100	25,900	24,700	23,600	22,400	21,300	21,200	21,200	21,200	21,200	21,200
5-9	30,600	29,900	29,200	28,500	27,900	27,400	26,100	24,900	23,800	22,600	21,600
10-14	33,500	33,100	32,700	32,100	31,300	30,700	30,000	29,300	28,600	28,100	27,500
15-19	29,600	31,100	32,000	32,200	32,400	32,200	31,800	31,400	30,800	30,000	29,500
20-24	18,300	18,500	19,200	20,700	22,200	24,000	25,400	26,300	26,500	26,700	26,600
25-29	19,200	18,100	17,400	16,900	16,600	16,500	16,700	17,500	18,900	20,500	22,100
30-34	26,300	24,400	22,400	20,700	18,900	17,800	16,800	16,100	15,700	15,400	15,300
35-39	35,400	34,100	33,000	31,400	29,900	28,000	26,000	23,800	22,000	20,000	18,900
40-44	40,200	39,700	38,700	37,700	36,300	35,300	34,000	32,900	31,300	29,800	27,800
45-49	35,300	36,200	37,100	37,600	38,200	38,000	37,500	36,500	35,600	34,200	33,300
50-54	30,800	31,300	31,700	32,400	32,700	33,300	34,100	35,000	35,400	36,000	35,800
55-59	27,500	28,400	29,000	29,600	30,500	31,000	31,500	31,900	32,600	33,000	33,600
60-64	21,600	22,400	23,200	24,200	25,100	26,100	26,900	27,600	28,200	29,000	29,500
65-69	16,900	17,700	18,400	19,100	19,800	20,300	21,000	21,900	22,900	23,700	24,600
70-74	11,100	11,600	12,100	12,700	13,400	14,000	14,600	15,300	15,900	16,500	16,900
75-79	8,300	8,500	8,600	8,600	8,800	9,100	9,500	9,900	10,400	11,000	11,500
80-84	4,300	4,700	5,100	5,500	5,900	6,100	6,300	6,400	6,400	6,500	6,700
85-89	1,800	1,900	2,000	2,200	2,400	2,600	2,800	3,000	3,300	3,500	3,700
90-94	600	600	600	600	700	700	700	800	900	1,000	1,000
95+	200	200	200	200	200	200	200	200	200	200	200
หญิง Female (1)	418,500	418,200	417,500	416,600	415,600	414,500	413,300	411,900	410,600	408,900	407,400
(2)	*2,692*	*2,692*	*2,692*	*2,692*	*2,692*	*2,692*	*2,692*	*2,692*	*2,692*	*2,692*	*2,692*
รวมหญิง TOTAL FEMALE (1)+(2)	*421,192*	*420,892*	*420,192*	*419,292*	*418,292*	*417,192*	*415,992*	*414,592*	*413,292*	*411,592*	*410,092*
รวม Total (1)	819,600	818,500	816,700	814,500	812,000	809,300	806,300	803,200	800,100	796,300	793,000
(2)	*4,417*	*4,417*	*4,417*	*4,417*	*4,417*	*4,417*	*4,417*	*4,417*	*4,417*	*4,417*	*4,417*
รวมทั้งหมด TOTAL (1)+(2)	*824,017*	*822,917*	*821,117*	*818,917*	*816,417*	*813,717*	*810,717*	*807,617*	*804,517*	*800,717*	*797,417*

(1) ประชากรสัญชาติไทยและไม่ใช่สัญชาติไทยแต่มีชื่อในทะเบียนบ้าน Thais, and non-Thais whose names are in household registration.

(2) ประชากรไม่ใช่สัญชาติไทยและไม่มีชื่อในทะเบียนบ้าน ที่มีจำนวนเท่ากับที่แจงนับได้ในปี 2553

Non-Thais whose names are not in household registration at the same number as enumerated in 2010.

ตาราง 59 จำนวนประชากรจำแนกตามอายุ และเพศ Number of population by age and sex

ภาคตะวันออกเฉียงเหนือ จังหวัดกาฬสินธุ์ Northeast : Kalasin

อายุ Age	2564 2021	2565 2022	2566 2023	2567 2024	2568 2025	2569 2026	2570 2027	2571 2028	2572 2029	2573 2030
0-4	22,600	22,600	22,600	22,500	22,400	22,200	22,000	21,700	21,400	21,000
5-9	22,700	22,600	22,600	22,600	22,700	22,700	22,700	22,600	22,600	22,400
10-14	27,300	26,100	25,000	23,800	22,700	22,600	22,500	22,500	22,500	22,600
15-19	31,000	30,200	29,500	28,900	28,500	27,100	25,900	24,800	23,500	22,500
20-24	26,900	26,600	26,200	25,600	25,100	24,600	24,000	23,400	22,900	22,600
25-29	23,000	23,900	24,400	24,900	24,900	24,700	24,400	24,000	23,500	23,100
30-34	15,800	16,400	17,600	18,800	20,000	21,200	22,100	22,600	23,000	23,100
35-39	18,000	17,300	16,700	16,300	16,300	16,500	17,200	18,500	19,800	21,100
40-44	23,800	22,100	20,800	19,200	18,400	17,800	17,100	16,500	16,100	16,100
45-49	29,100	28,000	26,500	25,400	23,900	22,200	20,600	19,300	17,900	17,200
50-54	32,600	31,600	30,800	29,400	28,400	27,400	26,400	25,000	23,900	22,500
55-59	30,600	31,400	31,600	32,000	31,600	31,100	30,100	29,400	28,000	27,100
60-64	26,700	27,100	27,700	28,000	28,500	29,200	29,900	30,200	30,600	30,300
65-69	22,200	22,700	23,000	23,700	24,000	24,300	24,600	25,200	25,600	26,000
70-74	13,900	14,500	15,200	15,700	16,400	16,900	17,400	17,700	18,200	18,400
75-79	9,400	9,800	10,300	10,700	11,000	11,400	11,900	12,500	12,900	13,500
80-84	4,800	5,100	5,400	5,700	6,000	6,300	6,600	6,900	7,200	7,400
85-89	2,300	2,300	2,300	2,400	2,500	2,600	2,800	2,900	3,100	3,300
90-94	700	700	700	800	800	800	800	800	900	900
95+	100	100	100	100	100	100	100	100	100	100
ชาย Male (1)	383,400	381,200	379,000	376,500	374,200	371,600	369,100	366,500	363,600	361,000
(2)	*1,725*	*1,725*	*1,725*	*1,725*	*1,725*	*1,725*	*1,725*	*1,725*	*1,725*	*1,725*
รวมชาย TOTAL MALE (1)+(2)	*385,125*	*382,925*	*380,725*	*378,225*	*375,925*	*373,325*	*370,825*	*368,225*	*365,325*	*362,725*
0-4	21,200	21,200	21,200	21,100	21,000	20,800	20,600	20,300	20,000	19,700
5-9	21,500	21,500	21,500	21,500	21,500	21,500	21,500	21,500	21,400	21,300
10-14	26,200	25,100	24,000	22,800	21,700	21,600	21,600	21,600	21,600	21,600
15-19	28,800	28,100	27,500	26,900	26,400	25,100	24,000	22,800	21,700	20,800
20-24	26,300	25,900	25,500	24,800	24,400	23,800	23,200	22,700	22,300	21,800
25-29	23,500	24,300	24,500	24,700	24,600	24,300	24,000	23,500	22,900	22,500
30-34	15,500	16,200	17,600	19,000	20,700	22,000	22,800	23,100	23,300	23,100
35-39	17,800	17,100	16,600	16,300	16,200	16,500	17,200	18,700	20,300	22,100
40-44	25,800	23,600	21,800	19,800	18,700	17,600	16,900	16,400	16,200	16,100
45-49	32,100	31,100	29,500	28,100	26,200	24,300	22,200	20,500	18,600	17,500
50-54	35,400	34,400	33,600	32,300	31,400	30,300	29,300	27,800	26,500	24,700
55-59	34,400	35,300	35,700	36,400	36,100	35,700	34,700	33,900	32,500	31,700
60-64	30,000	30,400	31,100	31,500	32,000	32,800	33,700	34,100	34,700	34,500
65-69	25,400	26,100	26,600	27,500	27,900	28,400	28,800	29,500	29,900	30,400
70-74	17,500	18,300	19,100	19,800	20,600	21,300	21,900	22,400	23,100	23,500
75-79	12,100	12,600	13,100	13,600	14,000	14,600	15,200	15,900	16,500	17,300
80-84	7,100	7,400	7,800	8,300	8,700	9,100	9,500	9,900	10,300	10,600
85-89	3,800	3,800	3,900	4,000	4,100	4,300	4,500	4,800	5,100	5,300
90-94	1,200	1,200	1,400	1,400	1,500	1,500	1,500	1,600	1,600	1,700
95+	300	300	300	300	400	400	400	500	500	500
หญิง Female (1)	405,700	403,900	402,000	400,000	398,000	395,900	393,700	391,400	389,000	386,700
(2)	*2,692*	*2,692*	*2,692*	*2,692*	*2,692*	*2,692*	*2,692*	*2,692*	*2,692*	*2,692*
รวมหญิง TOTAL FEMALE (1)+(2)	*408,392*	*406,592*	*404,692*	*402,692*	*400,692*	*398,592*	*396,392*	*394,092*	*391,692*	*389,392*
รวม Total (1)	789,100	785,100	781,000	776,500	772,200	767,500	762,800	757,900	752,600	747,700
(2)	*4,417*	*4,417*	*4,417*	*4,417*	*4,417*	*4,417*	*4,417*	*4,417*	*4,417*	*4,417*
รวมทั้งหมด TOTAL (1)+(2)	*793,517*	*789,517*	*785,417*	*780,917*	*776,617*	*771,917*	*767,217*	*762,317*	*757,017*	*752,117*

(1) ประชากรสัญชาติไทยและไม่ใช่สัญชาติไทยแต่มีชื่อในทะเบียนบ้าน Thais, and non-Thais whose names are in household registration.

(2) ประชากรไม่ใช่สัญชาติไทยและไม่มีชื่อในทะเบียนบ้าน ที่มีจำนวนเท่ากับที่แจงนับได้ในปี 2553

Non-Thais whose names are not in household registration at the same number as enumerated in 2010.

ตาราง 60 จำนวนประชากรจำแนกตามอายุ และเพศ Number of population by age and sex

ภาคตะวันออกเฉียงเหนือ จังหวัดสกลนคร Northeast : Sakonnakhon

อายุ Age	2553 2010	2554 2011	2555 2012	2556 2013	2557 2014	2558 2015	2559 2016	2560 2017	2561 2018	2562 2019	2563 2020
0-4	33,800	32,300	30,900	29,500	28,000	26,600	26,400	26,400	26,400	26,400	26,500
5-9	38,700	37,800	36,900	36,000	35,300	34,700	33,100	31,600	30,200	28,700	27,400
10-14	40,000	39,700	39,300	38,700	37,800	37,100	36,300	35,400	34,500	33,900	33,300
15-19	34,800	36,500	37,900	38,700	39,200	39,300	39,000	38,700	38,000	37,200	36,500
20-24	25,900	26,100	27,000	28,700	30,600	32,400	34,100	35,400	36,100	36,700	36,800
25-29	27,800	26,700	25,700	24,800	24,200	24,100	24,400	25,300	27,100	28,900	30,800
30-34	33,200	30,900	28,800	27,100	25,100	24,100	23,200	22,300	21,500	21,000	20,900
35-39	38,800	37,300	36,000	34,100	32,600	30,800	28,600	26,600	25,000	23,200	22,200
40-44	41,100	40,200	39,000	38,000	36,300	35,100	33,700	32,500	30,800	29,400	27,700
45-49	36,200	37,000	37,900	38,100	38,600	38,200	37,500	36,300	35,300	33,700	32,600
50-54	31,100	31,400	31,800	32,500	32,800	33,300	34,100	34,900	35,100	35,600	35,200
55-59	25,700	26,500	27,100	27,400	28,200	28,500	28,800	29,200	29,800	30,100	30,600
60-64	19,000	19,700	20,500	21,400	22,100	23,100	23,800	24,300	24,700	25,400	25,700
65-69	14,400	15,200	15,800	16,500	17,100	17,400	18,100	18,800	19,800	20,400	21,300
70-74	8,600	9,000	9,500	10,000	10,600	11,200	11,700	12,300	12,800	13,300	13,600
75-79	5,800	5,900	6,000	6,100	6,200	6,400	6,800	7,200	7,600	8,000	8,500
80-84	3,000	3,200	3,400	3,700	3,800	4,000	4,000	4,100	4,100	4,300	4,400
85-89	1,200	1,300	1,400	1,500	1,600	1,700	1,900	2,000	2,100	2,200	2,300
90-94	400	400	400	400	400	500	500	500	600	600	700
95+	100	100	100	100	100	100	100	100	100	100	100
ชาย Male (1)	459,400	457,400	455,300	453,100	450,800	448,500	446,200	443,900	441,700	439,300	437,100
(2)	*1,212*	*1,212*	*1,212*	*1,212*	*1,212*	*1,212*	*1,212*	*1,212*	*1,212*	*1,212*	*1,212*
รวมชาย TOTAL MALE (1)+(2)	*460,612*	*458,612*	*456,512*	*454,312*	*452,012*	*449,712*	*447,412*	*445,112*	*442,912*	*440,512*	*438,312*
0-4	32,200	30,800	29,400	28,000	26,600	25,300	25,200	25,100	25,100	25,200	25,200
5-9	37,800	36,900	36,000	35,200	34,500	33,800	32,200	30,800	29,400	27,900	26,700
10-14	39,000	38,600	38,000	37,300	36,400	35,800	35,000	34,100	33,300	32,700	32,000
15-19	35,700	37,700	39,100	39,400	39,600	39,400	39,000	38,500	37,800	36,800	36,200
20-24	24,800	25,100	26,100	28,100	30,300	32,600	34,500	35,700	36,000	36,200	36,000
25-29	26,800	25,400	24,400	23,700	23,300	23,100	23,400	24,400	26,500	28,700	31,000
30-34	34,100	31,600	29,000	26,900	24,500	23,100	21,800	21,000	20,400	20,000	19,900
35-39	40,800	39,400	38,100	36,200	34,500	32,300	29,900	27,400	25,300	23,100	21,700
40-44	42,900	42,400	41,300	40,300	38,700	37,700	36,300	35,200	33,400	31,800	29,700
45-49	38,300	39,200	40,200	40,700	41,400	41,100	40,600	39,600	38,600	37,100	36,100
50-54	34,200	34,700	35,200	36,000	36,400	37,000	37,900	38,900	39,400	40,000	39,700
55-59	28,300	29,200	29,900	30,500	31,400	31,900	32,400	32,900	33,600	34,000	34,500
60-64	21,700	22,500	23,400	24,400	25,200	26,200	27,100	27,800	28,300	29,200	29,700
65-69	16,500	17,200	17,900	18,600	19,300	19,800	20,500	21,300	22,300	23,000	24,000
70-74	10,700	11,100	11,700	12,200	12,900	13,500	14,100	14,700	15,300	15,900	16,300
75-79	7,900	8,100	8,200	8,200	8,400	8,600	9,000	9,400	9,800	10,400	10,900
80-84	4,000	4,400	4,700	5,100	5,400	5,600	5,800	5,900	5,900	6,000	6,200
85-89	1,800	1,800	2,000	2,200	2,400	2,500	2,800	3,000	3,300	3,500	3,600
90-94	500	600	600	600	600	700	700	800	800	900	1,000
95+	200	200	200	200	200	200	200	200	200	200	200
หญิง Female (1)	478,200	476,800	475,400	473,800	472,000	470,200	468,300	466,500	464,700	462,700	460,700
(2)	*2,472*	*2,472*	*2,472*	*2,472*	*2,472*	*2,472*	*2,472*	*2,472*	*2,472*	*2,472*	*2,472*
รวมหญิง TOTAL FEMALE (1)+(2)	*480,672*	*479,272*	*477,872*	*476,272*	*474,472*	*472,672*	*470,772*	*468,972*	*467,172*	*465,172*	*463,172*
รวม Total (1)	937,600	934,200	930,700	926,900	922,800	918,700	914,500	910,400	906,400	902,000	897,800
(2)	*3,684*	*3,684*	*3,684*	*3,684*	*3,684*	*3,684*	*3,684*	*3,684*	*3,684*	*3,684*	*3,684*
รวมทั้งหมด TOTAL (1)+(2)	*941,284*	*937,884*	*934,384*	*930,584*	*926,484*	*922,384*	*918,184*	*914,084*	*910,084*	*905,684*	*901,484*

(1) ประชากรสัญชาติไทยและไม่ใช่สัญชาติไทยแต่มีชื่อในทะเบียนบ้าน Thais, and non-Thais whose names are in household registration.

(2) ประชากรไม่ใช่สัญชาติไทยและไม่มีชื่อในทะเบียนบ้าน ที่มีจำนวนเท่ากับที่แจงนับได้ในปี 2553

Non-Thais whose names are not in household registration at the same number as enumerated in 2010.

ตาราง 60 จำนวนประชากรจำแนกตามอายุ และเพศ Number of population by age and sex

ภาคตะวันออกเฉียงเหนือ จังหวัดสกลนคร Northeast : Sakonnakhon

อายุ Age	2564 2021	2565 2022	2566 2023	2567 2024	2568 2025	2569 2026	2570 2027	2571 2028	2572 2029	2573 2030
0-4	26,500	26,500	26,400	26,300	26,200	26,000	25,700	25,400	25,000	24,600
5-9	27,300	27,300	27,300	27,300	27,300	27,300	27,300	27,300	27,200	27,000
10-14	31,700	30,300	29,000	27,600	26,400	26,200	26,200	26,200	26,200	26,300
15-19	35,800	34,800	34,000	33,400	32,800	31,300	29,900	28,700	27,200	25,900
20-24	36,500	36,100	35,500	34,700	34,100	33,400	32,500	31,700	31,100	30,600
25-29	32,400	33,800	34,500	35,100	35,100	34,900	34,500	33,900	33,100	32,600
30-34	21,200	22,000	23,600	25,300	26,900	28,400	29,700	30,300	30,900	30,900
35-39	21,400	20,600	19,800	19,400	19,400	19,700	20,500	22,000	23,500	25,100
40-44	25,700	23,900	22,400	20,800	20,000	19,200	18,500	17,800	17,500	17,400
45-49	31,400	30,300	28,600	27,400	25,800	23,900	22,200	20,800	19,300	18,500
50-54	34,600	33,500	32,600	31,100	30,100	29,000	27,900	26,400	25,300	23,800
55-59	31,400	32,100	32,300	32,700	32,400	31,800	30,900	30,100	28,700	27,800
60-64	26,000	26,300	26,900	27,300	27,700	28,400	29,100	29,300	29,700	29,400
65-69	22,000	22,500	22,900	23,500	23,800	24,100	24,400	25,000	25,400	25,800
70-74	14,100	14,800	15,500	16,000	16,700	17,300	17,700	18,000	18,600	18,800
75-79	8,900	9,300	9,800	10,100	10,400	10,800	11,300	11,800	12,300	12,900
80-84	4,700	5,000	5,200	5,600	5,900	6,200	6,500	6,800	7,000	7,200
85-89	2,400	2,400	2,400	2,500	2,600	2,700	2,900	3,000	3,200	3,400
90-94	700	700	800	800	800	900	900	900	900	900
95+	100	100	100	200	200	200	200	200	200	200
ชาย Male (1)	434,700	432,300	429,800	427,200	424,500	421,700	418,800	415,800	412,400	409,100
(2)	*1,212*	*1,212*	*1,212*	*1,212*	*1,212*	*1,212*	*1,212*	*1,212*	*1,212*	*1,212*
รวมชาย TOTAL MALE (1)+(2)	*435,912*	*433,512*	*431,012*	*428,412*	*425,712*	*422,912*	*420,012*	*417,012*	*413,612*	*410,312*
0-4	25,200	25,200	25,200	25,100	24,900	24,700	24,500	24,200	23,800	23,400
5-9	26,600	26,500	26,500	26,500	26,600	26,600	26,500	26,500	26,400	26,300
10-14	30,500	29,100	27,800	26,500	25,300	25,200	25,100	25,100	25,200	25,200
15-19	35,400	34,500	33,700	33,100	32,300	30,800	29,600	28,300	26,800	25,500
20-24	35,600	35,100	34,500	33,600	33,000	32,300	31,500	30,700	30,200	29,500
25-29	32,900	34,100	34,400	34,600	34,500	34,000	33,600	32,900	32,100	31,500
30-34	20,200	21,100	23,000	24,900	27,000	28,600	29,800	30,000	30,300	30,100
35-39	20,500	19,700	19,200	18,900	18,800	19,100	19,900	21,800	23,600	25,600
40-44	27,500	25,200	23,200	21,100	19,900	18,800	18,100	17,600	17,300	17,200
45-49	34,800	33,700	31,900	30,400	28,400	26,300	24,000	22,200	20,100	19,000
50-54	39,200	38,200	37,300	35,800	34,800	33,600	32,500	30,800	29,300	27,400
55-59	35,400	36,400	36,800	37,400	37,100	36,700	35,800	34,900	33,500	32,600
60-64	30,100	30,600	31,300	31,700	32,200	33,000	33,900	34,300	34,900	34,700
65-69	24,800	25,400	26,000	26,700	27,200	27,700	28,100	28,700	29,100	29,600
70-74	16,900	17,600	18,400	19,100	19,900	20,500	21,100	21,600	22,300	22,700
75-79	11,400	12,000	12,400	12,900	13,300	13,800	14,400	15,100	15,700	16,400
80-84	6,500	6,800	7,200	7,600	8,000	8,400	8,800	9,200	9,600	9,800
85-89	3,700	3,800	3,800	3,900	4,100	4,300	4,500	4,700	5,100	5,300
90-94	1,100	1,200	1,300	1,400	1,400	1,400	1,500	1,500	1,500	1,600
95+	300	300	300	300	300	400	400	500	500	500
หญิง Female (1)	458,600	456,400	454,100	451,600	449,000	446,300	443,500	440,500	437,200	433,700
(2)	*2,472*	*2,472*	*2,472*	*2,472*	*2,472*	*2,472*	*2,472*	*2,472*	*2,472*	*2,472*
รวมหญิง TOTAL FEMALE (1)+(2)	*461,072*	*458,872*	*456,572*	*454,072*	*451,472*	*448,772*	*445,972*	*442,972*	*439,672*	*436,172*
รวม Total (1)	893,300	888,700	883,900	878,800	873,500	868,000	862,300	856,300	849,600	842,800
(2)	*3,684*	*3,684*	*3,684*	*3,684*	*3,684*	*3,684*	*3,684*	*3,684*	*3,684*	*3,684*
รวมทั้งหมด TOTAL (1)+(2)	*896,984*	*892,384*	*887,584*	*882,484*	*877,184*	*871,684*	*865,984*	*859,984*	*853,284*	*846,484*

(1) ประชากรสัญชาติไทยและไม่ใช่สัญชาติไทยแต่มีชื่อในทะเบียนบ้าน Thais, and non-Thais whose names are in household registration.

(2) ประชากรไม่ใช่สัญชาติไทยและไม่มีชื่อในทะเบียนบ้าน ที่มีจำนวนเท่ากับที่แจงนับได้ในปี 2553

Non-Thais whose names are not in household registration at the same number as enumerated in 2010.

ตาราง 61 จำนวนประชากรจำแนกตามอายุ และเพศ Number of population by age and sex

ภาคตะวันออกเฉียงเหนือ จังหวัดนครพนม Northeast : Nakhonphanom

อายุ Age	2553 2010	2554 2011	2555 2012	2556 2013	2557 2014	2558 2015	2559 2016	2560 2017	2561 2018	2562 2019	2563 2020
0-4	22,600	21,600	20,600	19,700	18,700	17,800	17,700	17,700	17,700	17,700	17,700
5-9	25,800	25,200	24,600	24,000	23,500	23,100	22,100	21,100	20,200	19,200	18,300
10-14	26,500	26,300	26,000	25,600	25,000	24,500	24,000	23,400	22,800	22,400	22,100
15-19	20,800	21,800	22,600	23,000	23,400	23,400	23,200	22,900	22,600	22,100	21,700
20-24	13,900	14,000	14,500	15,400	16,400	17,400	18,300	19,100	19,400	19,800	19,800
25-29	15,200	14,700	14,100	13,600	13,300	13,200	13,300	13,800	14,800	15,800	16,800
30-34	20,000	18,700	17,400	16,300	15,200	14,500	14,000	13,400	12,900	12,600	12,600
35-39	23,600	22,700	21,800	20,700	19,800	18,700	17,400	16,100	15,100	14,100	13,500
40-44	24,500	24,000	23,300	22,600	21,600	20,900	20,100	19,400	18,300	17,500	16,500
45-49	21,700	22,100	22,600	22,800	23,100	22,900	22,500	21,800	21,200	20,200	19,600
50-54	18,700	18,900	19,200	19,600	19,800	20,100	20,500	21,000	21,200	21,400	21,200
55-59	15,800	16,300	16,700	16,900	17,400	17,500	17,700	17,900	18,300	18,500	18,800
60-64	11,900	12,300	12,800	13,400	13,900	14,500	14,900	15,200	15,500	15,900	16,100
65-69	9,000	9,400	9,800	10,200	10,600	10,800	11,300	11,700	12,300	12,700	13,200
70-74	5,400	5,700	6,000	6,300	6,700	7,000	7,400	7,700	8,000	8,300	8,500
75-79	3,800	3,900	4,000	4,000	4,100	4,300	4,500	4,800	5,000	5,300	5,600
80-84	2,200	2,400	2,500	2,700	2,900	2,900	3,000	3,100	3,100	3,200	3,300
85-89	900	1,000	1,000	1,100	1,200	1,300	1,400	1,500	1,600	1,700	1,800
90-94	300	300	300	300	300	400	400	400	500	500	500
95+	100	100	100	100	100	100	100	100	100	100	100
ชาย Male (1)	282,800	281,400	280,000	278,600	276,900	275,400	273,700	272,200	270,700	269,100	267,700
(2)	*2,146*	*2,146*	*2,146*	*2,146*	*2,146*	*2,146*	*2,146*	*2,146*	*2,146*	*2,146*	*2,146*
รวมชาย TOTAL MALE (1)+(2)	*284,946*	*283,546*	*282,146*	*280,746*	*279,046*	*277,546*	*275,846*	*274,346*	*272,846*	*271,246*	*269,846*
0-4	21,900	20,900	20,000	19,100	18,100	17,200	17,100	17,100	17,100	17,100	17,100
5-9	25,100	24,500	23,900	23,400	22,900	22,400	21,400	20,500	19,500	18,600	17,700
10-14	26,100	25,800	25,400	24,900	24,300	23,900	23,400	22,800	22,300	21,800	21,400
15-19	20,500	21,500	22,200	22,300	22,400	22,300	22,000	21,700	21,300	20,800	20,400
20-24	12,800	12,900	13,400	14,400	15,500	16,700	17,700	18,400	18,500	18,600	18,500
25-29	14,900	14,100	13,600	13,200	12,900	12,900	13,000	13,600	14,700	15,900	17,200
30-34	20,700	19,200	17,700	16,300	14,900	14,000	13,200	12,700	12,400	12,200	12,100
35-39	24,500	23,600	22,900	21,700	20,700	19,400	17,900	16,400	15,200	13,800	13,000
40-44	25,500	25,200	24,500	23,900	23,000	22,400	21,600	20,900	19,800	18,900	17,600
45-49	22,800	23,300	23,900	24,200	24,600	24,500	24,200	23,500	23,000	22,100	21,500
50-54	20,200	20,500	20,700	21,200	21,400	21,800	22,300	22,900	23,200	23,600	23,400
55-59	17,500	18,100	18,500	18,900	19,500	19,800	20,100	20,400	20,800	21,000	21,400
60-64	13,500	14,000	14,500	15,200	15,700	16,300	16,900	17,300	17,600	18,200	18,500
65-69	10,700	11,200	11,600	12,100	12,500	12,800	13,300	13,800	14,400	14,900	15,500
70-74	7,100	7,400	7,700	8,100	8,600	9,000	9,400	9,800	10,200	10,500	10,800
75-79	5,800	5,900	6,000	6,000	6,100	6,300	6,600	6,800	7,200	7,600	8,000
80-84	3,100	3,400	3,600	3,900	4,200	4,300	4,400	4,500	4,500	4,600	4,800
85-89	1,300	1,400	1,500	1,600	1,800	1,900	2,100	2,300	2,500	2,700	2,800
90-94	500	500	500	500	600	600	600	700	700	800	900
95+	100	100	100	100	100	100	100	100	100	200	200
หญิง Female (1)	294,500	293,500	292,400	291,200	289,800	288,600	287,300	286,200	285,100	283,900	282,900
(2)	*3,818*	*3,818*	*3,818*	*3,818*	*3,818*	*3,818*	*3,818*	*3,818*	*3,818*	*3,818*	*3,818*
รวมหญิง TOTAL FEMALE (1)+(2)	*298,318*	*297,318*	*296,218*	*295,018*	*293,618*	*292,418*	*291,118*	*290,018*	*288,918*	*287,718*	*286,718*
รวม Total (1)	577,300	574,900	572,400	569,800	566,700	564,000	561,000	558,400	555,800	553,000	550,600
(2)	*5,964*	*5,964*	*5,964*	*5,964*	*5,964*	*5,964*	*5,964*	*5,964*	*5,964*	*5,964*	*5,964*
รวมทั้งหมด TOTAL (1)+(2)	*583,264*	*580,864*	*578,364*	*575,764*	*572,664*	*569,964*	*566,964*	*564,364*	*561,764*	*558,964*	*556,564*

(1) ประชากรสัญชาติไทยและไม่ใช่สัญชาติไทยแต่มีชื่อในทะเบียนบ้าน Thais, and non-Thais whose names are in household registration.

(2) ประชากรไม่ใช่สัญชาติไทยและไม่มีชื่อในทะเบียนบ้าน ที่มีจำนวนเท่ากับที่แจงนับได้ในปี 2553

Non-Thais whose names are not in household registration at the same number as enumerated in 2010.

ตาราง 61 จำนวนประชากรจำแนกตามอายุ และเพศ Number of population by age and sex

ภาคตะวันออกเฉียงเหนือ จังหวัดนครพนม Northeast : Nakhonphanom

อายุ Age	2564 2021	2565 2022	2566 2023	2567 2024	2568 2025	2569 2026	2570 2027	2571 2028	2572 2029	2573 2030
0-4	17,700	17,700	17,700	17,600	17,500	17,400	17,200	17,000	16,700	16,400
5-9	18,200	18,200	18,200	18,200	18,200	18,200	18,200	18,200	18,100	18,000
10-14	21,000	20,100	19,200	18,300	17,400	17,400	17,300	17,300	17,400	17,400
15-19	21,200	20,700	20,200	19,800	19,500	18,600	17,700	16,900	16,100	15,400
20-24	19,700	19,500	19,200	18,700	18,400	18,000	17,500	17,100	16,800	16,500
25-29	17,700	18,500	18,900	19,200	19,200	19,100	18,900	18,600	18,200	17,900
30-34	12,700	13,200	14,200	15,200	16,200	17,100	17,900	18,200	18,600	18,600
35-39	13,000	12,500	12,000	11,800	11,800	12,000	12,500	13,400	14,400	15,300
40-44	15,300	14,200	13,400	12,400	11,900	11,500	11,000	10,600	10,400	10,400
45-49	18,800	18,100	17,200	16,400	15,500	14,400	13,300	12,500	11,600	11,100
50-54	20,800	20,200	19,700	18,700	18,100	17,500	16,800	15,900	15,200	14,300
55-59	19,300	19,800	19,900	20,100	19,900	19,600	19,000	18,500	17,700	17,100
60-64	16,300	16,500	16,900	17,100	17,400	17,800	18,200	18,400	18,600	18,400
65-69	13,700	14,000	14,200	14,600	14,800	15,000	15,200	15,600	15,800	16,000
70-74	8,900	9,300	9,700	10,000	10,500	10,800	11,100	11,300	11,600	11,800
75-79	5,900	6,200	6,500	6,700	6,900	7,200	7,500	7,900	8,100	8,500
80-84	3,500	3,700	3,900	4,100	4,400	4,600	4,800	5,000	5,200	5,400
85-89	1,800	1,800	1,900	1,900	2,000	2,100	2,200	2,300	2,500	2,600
90-94	600	600	600	700	700	700	700	700	700	800
95+	100	100	100	100	100	100	100	200	200	200
ชาย Male (1)	266,200	264,700	263,300	261,800	260,400	258,900	257,300	255,600	253,800	252,100
(2)	*2,146*	*2,146*	*2,146*	*2,146*	*2,146*	*2,146*	*2,146*	*2,146*	*2,146*	*2,146*
รวมชาย TOTAL MALE (1)+(2)	*268,346*	*266,846*	*265,446*	*263,946*	*262,546*	*261,046*	*259,446*	*257,746*	*255,946*	*254,246*
0-4	17,100	17,100	17,100	17,100	17,000	16,800	16,700	16,500	16,200	15,900
5-9	17,600	17,600	17,600	17,600	17,600	17,600	17,600	17,600	17,500	17,400
10-14	20,300	19,400	18,600	17,700	16,900	16,800	16,800	16,800	16,800	16,800
15-19	19,900	19,400	19,000	18,600	18,200	17,400	16,600	15,800	15,000	14,400
20-24	18,300	18,100	17,800	17,300	17,000	16,600	16,200	15,900	15,500	15,200
25-29	18,300	19,000	19,100	19,300	19,200	18,900	18,700	18,300	17,800	17,500
30-34	12,200	12,800	13,900	15,100	16,300	17,400	18,100	18,200	18,400	18,300
35-39	12,300	11,800	11,500	11,300	11,300	11,400	12,000	13,100	14,200	15,400
40-44	16,300	14,900	13,800	12,500	11,800	11,200	10,700	10,400	10,300	10,200
45-49	20,700	20,000	19,000	18,100	16,900	15,700	14,300	13,200	12,000	11,300
50-54	23,100	22,500	22,000	21,100	20,600	19,800	19,200	18,200	17,300	16,200
55-59	21,900	22,500	22,800	23,200	23,000	22,800	22,200	21,600	20,800	20,200
60-64	18,800	19,000	19,500	19,700	20,000	20,500	21,100	21,400	21,700	21,600
65-69	16,100	16,500	16,800	17,300	17,600	17,900	18,200	18,600	18,900	19,200
70-74	11,200	11,700	12,300	12,700	13,200	13,700	14,000	14,400	14,800	15,100
75-79	8,400	8,700	9,100	9,400	9,700	10,100	10,500	11,000	11,400	11,900
80-84	5,000	5,300	5,500	5,900	6,200	6,500	6,800	7,100	7,400	7,600
85-89	2,900	2,900	2,900	3,000	3,100	3,300	3,400	3,600	3,900	4,100
90-94	1,000	1,000	1,100	1,200	1,200	1,300	1,300	1,300	1,300	1,400
95+	200	200	200	200	200	300	300	300	300	300
หญิง Female (1)	281,700	280,600	279,600	278,300	277,200	276,000	274,600	273,300	271,600	270,100
(2)	*3,818*	*3,818*	*3,818*	*3,818*	*3,818*	*3,818*	*3,818*	*3,818*	*3,818*	*3,818*
รวมหญิง TOTAL FEMALE (1)+(2)	*285,518*	*284,418*	*283,418*	*282,118*	*281,018*	*279,818*	*278,418*	*277,118*	*275,418*	*273,918*
รวม Total (1)	547,900	545,300	542,900	540,100	537,600	534,900	531,900	528,900	525,400	522,200
(2)	*5,964*	*5,964*	*5,964*	*5,964*	*5,964*	*5,964*	*5,964*	*5,964*	*5,964*	*5,964*
รวมทั้งหมด TOTAL (1)+(2)	*553,864*	*551,264*	*548,864*	*546,064*	*543,564*	*540,864*	*537,864*	*534,864*	*531,364*	*528,164*

(1) ประชากรสัญชาติไทยและไม่ใช่สัญชาติไทยแต่มีชื่อในทะเบียนบ้าน Thais, and non-Thais whose names are in household registration.

(2) ประชากรไม่ใช่สัญชาติไทยและไม่มีชื่อในทะเบียนบ้าน ที่มีจำนวนเท่ากับที่แจงนับได้ในปี 2553

Non-Thais whose names are not in household registration at the same number as enumerated in 2010.

ตาราง 62 จำนวนประชากรจำแนกตามอายุ และเพศ Number of population by age and sex

ภาคตะวันออกเฉียงเหนือ จังหวัดมุกดาหาร Northeast : Mukdahan

อายุ Age	2553 2010	2554 2011	2555 2012	2556 2013	2557 2014	2558 2015	2559 2016	2560 2017	2561 2018	2562 2019	2563 2020
0-4	12,800	12,300	11,700	11,200	10,600	10,100	10,000	10,000	10,000	10,000	10,000
5-9	14,000	13,700	13,300	13,000	12,800	12,500	12,000	11,400	11,000	10,400	9,900
10-14	15,500	15,400	15,300	15,000	14,700	14,400	14,100	13,800	13,400	13,200	12,900
15-19	13,600	14,200	14,700	15,000	15,200	15,200	15,100	14,900	14,700	14,400	14,100
20-24	9,300	9,300	9,600	10,200	10,800	11,500	12,100	12,600	12,900	13,100	13,200
25-29	10,900	10,500	10,100	9,700	9,500	9,500	9,600	10,000	10,700	11,400	12,100
30-34	13,000	12,100	11,200	10,600	9,800	9,400	9,100	8,700	8,400	8,200	8,200
35-39	15,100	14,500	14,000	13,300	12,700	12,000	11,100	10,300	9,700	9,000	8,600
40-44	16,400	16,100	15,600	15,200	14,500	14,000	13,500	13,000	12,300	11,800	11,100
45-49	13,600	13,900	14,200	14,300	14,500	14,400	14,100	13,700	13,300	12,700	12,300
50-54	11,600	11,700	11,800	12,100	12,200	12,400	12,700	13,000	13,100	13,200	13,100
55-59	9,600	9,900	10,100	10,300	10,500	10,600	10,800	10,900	11,100	11,200	11,400
60-64	7,100	7,300	7,600	8,000	8,200	8,600	8,900	9,000	9,200	9,400	9,500
65-69	5,200	5,500	5,700	6,000	6,200	6,300	6,600	6,800	7,200	7,400	7,700
70-74	3,500	3,600	3,800	4,000	4,300	4,500	4,700	5,000	5,200	5,400	5,500
75-79	2,600	2,600	2,700	2,700	2,800	2,900	3,000	3,200	3,400	3,600	3,800
80-84	1,400	1,600	1,600	1,800	1,900	1,900	2,000	2,000	2,000	2,100	2,100
85-89	600	600	700	700	800	900	900	1,000	1,100	1,100	1,100
90-94	200	200	200	200	200	200	300	300	300	300	400
95+	100	100	100	100	100	100	100	100	100	100	100
ชาย Male (1)	175,900	175,200	174,200	173,300	172,400	171,400	170,600	169,700	168,900	168,100	167,300
(2)	*677*	*677*	*677*	*677*	*677*	*677*	*677*	*677*	*677*	*677*	*677*
รวมชาย TOTAL MALE (1)+(2)	*176,577*	*175,877*	*174,877*	*173,977*	*173,077*	*172,077*	*171,277*	*170,377*	*169,577*	*168,777*	*167,977*
0-4	12,200	11,700	11,200	10,700	10,100	9,600	9,600	9,600	9,600	9,600	9,600
5-9	13,900	13,600	13,200	12,900	12,700	12,400	11,800	11,300	10,800	10,300	9,800
10-14	15,800	15,600	15,400	15,200	14,800	14,500	14,200	13,800	13,500	13,300	13,000
15-19	13,300	14,000	14,400	14,400	14,500	14,400	14,300	14,000	13,800	13,400	13,200
20-24	8,600	8,700	8,900	9,600	10,300	11,100	11,800	12,300	12,400	12,500	12,400
25-29	10,400	9,800	9,400	9,100	9,000	8,900	9,100	9,400	10,300	11,100	12,000
30-34	13,200	12,300	11,300	10,500	9,500	9,000	8,500	8,200	8,000	7,800	7,800
35-39	15,600	15,100	14,600	13,800	13,200	12,300	11,400	10,500	9,700	8,800	8,300
40-44	16,400	16,200	15,800	15,400	14,900	14,400	13,900	13,500	12,800	12,200	11,300
45-49	14,500	14,800	15,200	15,400	15,700	15,600	15,400	15,000	14,600	14,000	13,700
50-54	11,900	12,100	12,300	12,600	12,700	12,900	13,200	13,600	13,700	14,000	13,900
55-59	9,800	10,200	10,400	10,600	10,900	11,100	11,300	11,400	11,700	11,800	12,000
60-64	7,500	7,800	8,100	8,500	8,700	9,100	9,400	9,600	9,800	10,100	10,300
65-69	5,600	5,900	6,100	6,300	6,600	6,700	7,000	7,300	7,600	7,800	8,200
70-74	4,200	4,400	4,600	4,800	5,100	5,300	5,500	5,800	6,000	6,200	6,400
75-79	3,500	3,600	3,700	3,700	3,700	3,800	4,000	4,200	4,400	4,600	4,900
80-84	1,800	2,000	2,100	2,300	2,400	2,500	2,600	2,600	2,600	2,700	2,800
85-89	700	800	800	900	1,000	1,100	1,200	1,300	1,400	1,500	1,500
90-94	300	300	300	300	300	300	400	400	400	500	500
95+	100	100	100	100	100	100	100	100	100	200	200
หญิง Female (1)	179,500	178,800	177,900	177,100	176,200	175,400	174,700	173,800	173,100	172,400	171,600
(2)	*1,051*	*1,051*	*1,051*	*1,051*	*1,051*	*1,051*	*1,051*	*1,051*	*1,051*	*1,051*	*1,051*
รวมหญิง TOTAL FEMALE (1)+(2)	*180,551*	*179,851*	*178,951*	*178,151*	*177,251*	*176,451*	*175,751*	*174,851*	*174,151*	*173,451*	*172,651*
รวม Total (1)	355,400	354,000	352,100	350,400	348,600	346,800	345,300	343,500	342,000	340,500	338,900
(2)	*1,727*	*1,727*	*1,727*	*1,727*	*1,727*	*1,727*	*1,727*	*1,727*	*1,727*	*1,727*	*1,727*
รวมทั้งหมด TOTAL (1)+(2)	*357,127*	*355,727*	*353,827*	*352,127*	*350,327*	*348,527*	*347,027*	*345,227*	*343,727*	*342,227*	*340,627*

(1) ประชากรสัญชาติไทยและไม่ใช่สัญชาติไทยแต่มีชื่อในทะเบียนบ้าน Thais, and non-Thais whose names are in household registration.

(2) ประชากรไม่ใช่สัญชาติไทยและไม่มีชื่อในทะเบียนบ้าน ที่มีจำนวนเท่ากับที่แจงนับได้ในปี 2553

Non-Thais whose names are not in household registration at the same number as enumerated in 2010.

ตาราง 62 จำนวนประชากรจำแนกตามอายุ และเพศ Number of population by age and sex

ภาคตะวันออกเฉียงเหนือ จังหวัดมุกดาหาร Northeast : Mukdahan

อายุ Age	2564 2021	2565 2022	2566 2023	2567 2024	2568 2025	2569 2026	2570 2027	2571 2028	2572 2029	2573 2030
0-4	10,000	10,000	10,000	10,000	9,900	9,900	9,800	9,600	9,500	9,300
5-9	9,900	9,800	9,800	9,900	9,900	9,900	9,900	9,900	9,800	9,800
10-14	12,400	11,800	11,300	10,800	10,200	10,200	10,200	10,200	10,200	10,200
15-19	13,800	13,400	13,100	12,900	12,700	12,000	11,500	11,000	10,400	10,000
20-24	13,100	13,000	12,800	12,500	12,200	12,000	11,700	11,400	11,200	11,000
25-29	12,800	13,300	13,500	13,800	13,800	13,700	13,500	13,300	13,000	12,800
30-34	8,300	8,700	9,300	9,900	10,600	11,200	11,600	11,900	12,100	12,100
35-39	8,300	8,000	7,700	7,600	7,500	7,700	8,000	8,600	9,200	9,800
40-44	10,300	9,600	9,000	8,300	8,000	7,700	7,400	7,100	7,000	7,000
45-49	11,800	11,400	10,800	10,300	9,700	9,000	8,400	7,800	7,300	7,000
50-54	12,900	12,500	12,100	11,600	11,200	10,800	10,400	9,800	9,400	8,900
55-59	11,700	12,000	12,100	12,200	12,100	11,900	11,500	11,200	10,700	10,400
60-64	9,700	9,800	10,000	10,100	10,300	10,600	10,800	10,900	11,000	10,900
65-69	8,000	8,200	8,300	8,500	8,600	8,800	8,900	9,100	9,200	9,400
70-74	5,700	6,000	6,300	6,500	6,800	7,000	7,200	7,300	7,500	7,600
75-79	4,000	4,200	4,300	4,500	4,600	4,800	5,000	5,300	5,500	5,700
80-84	2,300	2,400	2,500	2,700	2,800	3,000	3,100	3,300	3,400	3,500
85-89	1,100	1,200	1,200	1,200	1,300	1,300	1,400	1,500	1,600	1,700
90-94	400	400	400	400	500	500	500	500	500	500
95+	100	100	100	100	100	100	100	100	100	100
ชาย Male (1)	166,500	165,600	164,700	163,800	162,800	161,900	160,800	159,800	158,700	157,500
(2)	*677*	*677*	*677*	*677*	*677*	*677*	*677*	*677*	*677*	*677*
รวมชาย TOTAL MALE (1)+(2)	*167,177*	*166,277*	*165,377*	*164,477*	*163,477*	*162,577*	*161,477*	*160,477*	*159,377*	*158,177*
0-4	9,600	9,600	9,600	9,500	9,500	9,400	9,300	9,200	9,000	8,900
5-9	9,800	9,700	9,700	9,700	9,800	9,800	9,800	9,700	9,700	9,600
10-14	12,400	11,900	11,300	10,700	10,300	10,200	10,200	10,200	10,200	10,200
15-19	12,900	12,600	12,300	12,000	11,800	11,200	10,700	10,200	9,700	9,300
20-24	12,300	12,100	11,900	11,600	11,400	11,100	10,900	10,600	10,400	10,200
25-29	12,700	13,200	13,300	13,400	13,300	13,100	12,900	12,700	12,400	12,200
30-34	7,900	8,300	9,000	9,800	10,600	11,200	11,600	11,700	11,800	11,800
35-39	7,800	7,500	7,300	7,200	7,200	7,300	7,600	8,300	9,000	9,800
40-44	10,500	9,600	8,900	8,100	7,600	7,200	6,900	6,700	6,600	6,600
45-49	13,200	12,700	12,100	11,500	10,700	10,000	9,100	8,400	7,600	7,200
50-54	13,700	13,300	13,000	12,500	12,200	11,700	11,300	10,800	10,200	9,500
55-59	12,300	12,600	12,800	13,000	12,900	12,800	12,400	12,100	11,700	11,300
60-64	10,500	10,600	10,800	11,000	11,200	11,400	11,700	11,900	12,100	12,000
65-69	8,400	8,600	8,800	9,100	9,300	9,400	9,600	9,800	9,900	10,100
70-74	6,600	6,900	7,200	7,500	7,800	8,000	8,300	8,400	8,700	8,900
75-79	5,100	5,300	5,500	5,800	5,900	6,200	6,400	6,700	7,000	7,300
80-84	2,900	3,100	3,200	3,400	3,600	3,800	4,000	4,100	4,300	4,400
85-89	1,600	1,600	1,600	1,700	1,700	1,800	1,900	2,000	2,100	2,200
90-94	500	600	600	700	700	700	700	700	800	800
95+	200	200	200	200	200	200	300	300	300	300
หญิง Female (1)	170,900	170,100	169,300	168,500	167,600	166,700	165,600	164,700	163,700	162,600
(2)	*1,051*	*1,051*	*1,051*	*1,051*	*1,051*	*1,051*	*1,051*	*1,051*	*1,051*	*1,051*
รวมหญิง TOTAL FEMALE (1)+(2)	*171,951*	*171,151*	*170,351*	*169,551*	*168,651*	*167,751*	*166,651*	*165,751*	*164,751*	*163,651*
รวม Total (1)	337,400	335,700	334,000	332,300	330,400	328,600	326,400	324,500	322,400	320,100
(2)	*1,727*	*1,727*	*1,727*	*1,727*	*1,727*	*1,727*	*1,727*	*1,727*	*1,727*	*1,727*
รวมทั้งหมด TOTAL (1)+(2)	*339,127*	*337,427*	*335,727*	*334,027*	*332,127*	*330,327*	*328,127*	*326,227*	*324,127*	*321,827*

(1) ประชากรสัญชาติไทยและไม่ใช่สัญชาติไทยแต่มีชื่อในทะเบียนบ้าน Thais, and non-Thais whose names are in household registration.

(2) ประชากรไม่ใช่สัญชาติไทยและไม่มีชื่อในทะเบียนบ้าน ที่มีจำนวนเท่ากับที่แจงนับได้ในปี 2553

Non-Thais whose names are not in household registration at the same number as enumerated in 2010.

ตาราง 63 จำนวนประชากรจำแนกตามอายุ และเพศ Number of population by age and sex

ภาคใต้ จังหวัดนครศรีธรรมราช South : Nakhon Si Thammarat

อายุ Age	2553 2010	2554 2011	2555 2012	2556 2013	2557 2014	2558 2015	2559 2016	2560 2017	2561 2018	2562 2019	2563 2020
0-4	49,000	49,400	49,700	50,000	50,300	51,600	51,200	50,600	50,000	49,200	48,500
5-9	53,300	52,600	51,900	51,400	51,100	49,800	50,200	50,700	50,900	51,300	52,700
10-14	56,500	56,500	56,600	56,600	56,100	55,400	54,700	53,900	53,400	53,100	51,800
15-19	55,100	55,400	55,400	55,200	54,800	54,800	54,800	54,900	54,800	54,400	53,700
20-24	48,600	48,000	47,700	47,800	48,400	48,700	49,200	49,300	49,300	49,000	49,000
25-29	49,300	49,000	49,000	48,400	47,700	47,200	46,600	46,300	46,600	47,300	47,700
30-34	54,200	53,900	52,600	51,800	51,100	50,800	50,500	50,400	49,900	49,100	48,600
35-39	56,700	56,300	56,400	56,200	56,200	55,500	55,100	53,600	52,800	52,000	51,700
40-44	57,200	57,100	57,100	56,700	56,300	56,200	55,800	55,900	55,600	55,600	54,900
45-49	53,000	54,300	55,700	56,500	57,300	57,700	57,600	57,700	57,200	56,800	56,700
50-54	43,200	45,100	47,000	49,000	51,000	52,700	53,900	55,400	56,200	57,000	57,400
55-59	36,200	37,700	38,800	40,000	41,200	42,500	44,500	46,300	48,300	50,300	51,900
60-64	28,000	29,500	31,300	33,200	34,800	36,500	38,000	39,200	40,400	41,700	43,000
65-69	23,800	24,100	24,600	25,300	26,300	27,400	28,900	30,700	32,700	34,200	35,900
70-74	18,400	18,700	19,000	19,600	20,000	20,400	20,700	21,200	21,800	22,700	23,700
75-79	14,800	14,700	14,800	15,000	15,100	15,300	15,400	15,800	16,300	16,700	17,100
80-84	8,800	9,200	9,700	10,000	10,300	10,700	10,600	10,700	10,800	11,000	11,100
85-89	3,600	3,900	4,100	4,300	4,500	4,800	5,000	5,300	5,500	5,600	5,800
90-94	1,200	1,200	1,200	1,300	1,300	1,400	1,500	1,600	1,600	1,700	1,800
95+	400	400	400	300	300	300	300	300	300	300	400
ชาย Male (1)	711,300	717,300	723,000	728,700	734,100	739,400	744,700	749,600	754,500	758,900	763,200
(2)	*5,203*	*5,203*	*5,203*	*5,203*	*5,203*	*5,203*	*5,203*	*5,203*	*5,203*	*5,203*	*5,203*
รวมชาย TOTAL MALE (1)+(2)	*716,503*	*722,503*	*728,203*	*733,903*	*739,303*	*744,603*	*749,903*	*754,803*	*759,703*	*764,103*	*768,403*
0-4	45,900	46,200	46,500	46,600	47,000	48,300	47,900	47,400	46,700	46,100	45,300
5-9	49,800	49,100	48,400	48,200	47,700	46,400	46,700	47,000	47,200	47,600	49,000
10-14	53,200	53,200	53,200	52,900	52,400	51,800	51,100	50,400	50,100	49,600	48,200
15-19	53,100	53,100	52,900	52,500	52,100	51,900	51,900	51,900	51,600	51,100	50,500
20-24	44,700	44,500	44,200	44,300	44,300	44,300	44,600	44,600	44,400	44,200	44,000
25-29	45,000	44,400	44,100	43,800	43,700	43,600	43,300	43,000	43,200	43,400	43,600
30-34	53,500	53,000	51,400	50,100	48,900	48,100	47,300	47,000	46,700	46,500	46,400
35-39	58,100	57,900	57,800	57,700	57,500	56,700	56,000	54,300	52,800	51,500	50,600
40-44	59,100	59,300	59,600	59,500	59,400	59,300	59,100	59,000	58,800	58,600	57,800
45-49	55,600	57,000	58,600	59,600	60,400	61,100	61,300	61,700	61,500	61,400	61,300
50-54	47,100	49,200	51,200	53,400	55,700	57,500	58,900	60,600	61,700	62,500	63,300
55-59	40,200	42,000	43,400	44,700	46,000	47,500	49,600	51,700	53,900	56,200	58,000
60-64	31,900	33,700	35,700	38,000	39,900	41,700	43,600	45,000	46,500	47,900	49,400
65-69	28,000	28,500	29,400	30,100	31,300	32,800	34,600	36,700	39,100	41,100	43,000
70-74	22,800	22,900	23,200	23,900	24,700	25,400	25,900	26,800	27,500	28,600	30,000
75-79	20,200	20,400	20,600	20,900	20,900	20,900	21,000	21,300	22,100	22,800	23,600
80-84	12,400	13,300	14,200	15,000	15,600	16,400	16,700	16,900	17,200	17,300	17,300
85-89	6,000	6,600	7,100	7,500	8,000	8,500	9,300	9,900	10,500	10,800	11,400
90-94	2,400	2,400	2,400	2,500	2,600	2,800	3,200	3,300	3,500	3,800	4,000
95+	1,000	900	800	800	800	800	800	800	800	900	900
หญิง Female (1)	730,000	737,600	744,800	752,000	759,000	766,000	773,000	779,300	785,900	791,900	797,800
(2)	*3,199*	*3,199*	*3,199*	*3,199*	*3,199*	*3,199*	*3,199*	*3,199*	*3,199*	*3,199*	*3,199*
รวมหญิง TOTAL FEMALE (1)+(2)	*733,199*	*740,799*	*747,999*	*755,199*	*762,199*	*769,199*	*776,199*	*782,499*	*789,099*	*795,099*	*800,999*
รวม Total (1)	1,441,300	1,454,900	1,467,800	1,480,700	1,493,100	1,505,400	1,517,700	1,528,900	1,540,400	1,550,800	1,561,000
(2)	*8,402*	*8,402*	*8,402*	*8,402*	*8,402*	*8,402*	*8,402*	*8,402*	*8,402*	*8,402*	*8,402*
รวมทั้งหมด TOTAL (1)+(2)	*1,449,702*	*1,463,302*	*1,476,202*	*1,489,102*	*1,501,502*	*1,513,802*	*1,526,102*	*1,537,302*	*1,548,802*	*1,559,202*	*1,569,402*

(1) ประชากรสัญชาติไทยและไม่ใช่สัญชาติไทยแต่มีชื่อในทะเบียนบ้าน Thais, and non-Thais whose names are in household registration.

(2) ประชากรไม่ใช่สัญชาติไทยและไม่มีชื่อในทะเบียนบ้าน ที่มีจำนวนเท่ากับที่แจงนับได้ในปี 2553

Non-Thais whose names are not in household registration at the same number as enumerated in 2010.

ตาราง 63 จำนวนประชากรจำแนกตามอายุ และเพศ Number of population by age and sex

ภาคใต้ จังหวัดนครศรีธรรมราช South : Nakhon Si Thammarat

อายุ Age	2564 2021	2565 2022	2566 2023	2567 2024	2568 2025	2569 2026	2570 2027	2571 2028	2572 2029	2573 2030
0-4	47,700	46,900	46,200	45,500	44,900	44,300	43,800	43,200	42,700	42,200
5-9	52,300	51,700	51,000	50,300	49,500	48,600	47,900	47,100	46,500	45,800
10-14	52,100	52,600	53,000	53,400	54,800	54,400	53,800	53,100	52,300	51,500
15-19	53,000	52,300	51,800	51,500	50,200	50,600	51,100	51,400	51,800	53,100
20-24	49,100	49,200	49,200	48,800	48,200	47,600	46,900	46,500	46,200	45,000
25-29	48,400	48,700	48,900	48,700	48,800	48,900	49,000	49,000	48,700	48,100
30-34	48,000	47,700	48,000	48,800	49,400	50,200	50,600	50,900	50,800	51,000
35-39	51,400	51,300	50,800	50,000	49,500	48,900	48,600	49,000	49,900	50,600
40-44	54,500	53,000	52,100	51,300	51,000	50,600	50,600	50,100	49,300	48,800
45-49	56,400	56,400	56,100	56,100	55,300	54,900	53,400	52,500	51,700	51,300
50-54	57,300	57,300	56,900	56,600	56,400	56,100	56,200	55,900	55,900	55,100
55-59	53,200	54,700	55,500	56,300	56,700	56,600	56,700	56,300	55,900	55,900
60-64	45,000	46,900	48,900	51,100	52,800	54,100	55,600	56,500	57,400	57,900
65-69	37,400	38,600	39,900	41,100	42,400	44,600	46,500	48,500	50,600	52,300
70-74	25,000	26,700	28,400	29,700	31,200	32,500	33,600	34,800	35,900	37,100
75-79	17,300	17,700	18,200	19,000	20,000	21,100	22,500	24,000	25,100	26,400
80-84	11,300	11,500	11,900	12,200	12,500	12,600	12,900	13,400	14,000	14,700
85-89	5,800	5,800	5,900	5,900	6,000	6,100	6,200	6,400	6,600	6,800
90-94	1,900	2,000	2,100	2,100	2,200	2,200	2,200	2,200	2,200	2,200
95+	400	400	400	400	400	500	500	500	500	500
ชาย Male (1)	767,400	771,300	775,100	778,700	782,100	785,600	788,500	791,400	793,900	796,200
(2)	*5,203*	*5,203*	*5,203*	*5,203*	*5,203*	*5,203*	*5,203*	*5,203*	*5,203*	*5,203*
รวมชาย TOTAL MALE (1)+(2)	*772,603*	*776,503*	*780,303*	*783,903*	*787,303*	*790,803*	*793,703*	*796,603*	*799,103*	*801,403*
0-4	44,600	43,900	43,200	42,600	42,000	41,400	40,900	40,400	39,900	39,400
5-9	48,600	48,000	47,400	46,700	46,000	45,200	44,500	43,800	43,200	42,600
10-14	48,600	49,000	49,200	49,700	51,000	50,600	50,000	49,400	48,600	47,900
15-19	49,800	49,100	48,900	48,400	47,000	47,400	47,800	48,000	48,400	49,700
20-24	44,000	44,000	43,800	43,400	42,900	42,300	41,700	41,500	41,100	39,900
25-29	44,100	44,400	44,400	44,200	44,100	44,100	44,100	43,800	43,500	43,000
30-34	46,100	45,800	46,000	46,400	46,800	47,400	47,900	48,000	47,800	47,700
35-39	49,800	49,400	49,100	48,900	48,700	48,500	48,100	48,400	48,900	49,400
40-44	57,000	55,200	53,700	52,200	51,300	50,400	50,000	49,700	49,500	49,300
45-49	61,100	61,000	60,700	60,500	59,600	58,800	56,900	55,300	53,800	52,800
50-54	63,400	63,800	63,600	63,500	63,400	63,200	63,000	62,700	62,500	61,600
55-59	59,500	61,200	62,300	63,200	63,900	64,100	64,500	64,300	64,100	64,100
60-64	51,700	53,800	56,200	58,700	60,600	62,100	63,900	65,100	66,100	66,900
65-69	44,900	46,500	48,000	49,500	51,100	53,500	55,700	58,200	60,800	62,800
70-74	31,700	33,700	35,900	37,800	39,600	41,400	42,900	44,300	45,700	47,300
75-79	24,100	25,000	25,700	26,800	28,200	29,800	31,700	33,900	35,600	37,500
80-84	17,400	17,700	18,400	19,100	19,800	20,200	21,000	21,600	22,600	23,900
85-89	11,600	11,800	12,000	12,100	12,200	12,300	12,600	13,100	13,600	14,200
90-94	4,400	4,700	5,000	5,200	5,500	5,600	5,600	5,700	5,800	5,800
95+	1,000	1,100	1,100	1,200	1,300	1,400	1,500	1,600	1,600	1,700
หญิง Female (1)	803,700	809,000	814,500	819,800	824,800	829,700	834,300	838,900	843,200	847,300
(2)	*3,199*	*3,199*	*3,199*	*3,199*	*3,199*	*3,199*	*3,199*	*3,199*	*3,199*	*3,199*
รวมหญิง TOTAL FEMALE (1)+(2)	*806,899*	*812,199*	*817,699*	*822,999*	*827,999*	*832,899*	*837,499*	*842,099*	*846,399*	*850,499*
รวม Total (1)	1,571,100	1,580,300	1,589,600	1,598,500	1,606,900	1,615,300	1,622,800	1,630,300	1,637,100	1,643,500
(2)	*8,402*	*8,402*	*8,402*	*8,402*	*8,402*	*8,402*	*8,402*	*8,402*	*8,402*	*8,402*
รวมทั้งหมด TOTAL (1)+(2)	*1,579,502*	*1,588,702*	*1,598,002*	*1,606,902*	*1,615,302*	*1,623,702*	*1,631,202*	*1,638,702*	*1,645,502*	*1,651,902*

(1) ประชากรสัญชาติไทยและไม่ใช่สัญชาติไทยแต่มีชื่อในทะเบียนบ้าน Thais, and non-Thais whose names are in household registration.

(2) ประชากรไม่ใช่สัญชาติไทยและไม่มีชื่อในทะเบียนบ้าน ที่มีจำนวนเท่ากับที่แจงนับได้ในปี 2553

Non-Thais whose names are not in household registration at the same number as enumerated in 2010.

ตาราง 64 จำนวนประชากรจำแนกตามอายุ และเพศ Number of population by age and sex

ภาคใต้ จังหวัดกระบี่ South : Krabi

อายุ Age	2553 2010	2554 2011	2555 2012	2556 2013	2557 2014	2558 2015	2559 2016	2560 2017	2561 2018	2562 2019	2563 2020
0-4	14,400	14,500	14,600	14,700	14,800	15,100	15,000	14,800	14,700	14,400	14,200
5-9	14,600	14,400	14,200	14,100	14,000	13,600	13,800	13,900	14,000	14,100	14,400
10-14	13,800	13,800	13,800	13,800	13,700	13,500	13,400	13,200	13,100	13,000	12,600
15-19	13,500	13,600	13,600	13,500	13,400	13,400	13,400	13,500	13,400	13,300	13,200
20-24	14,300	14,100	14,000	14,000	14,200	14,200	14,400	14,400	14,400	14,400	14,400
25-29	15,500	15,400	15,400	15,200	15,000	14,900	14,700	14,600	14,600	14,900	15,000
30-34	15,600	15,600	15,200	15,000	14,700	14,700	14,600	14,500	14,400	14,200	14,000
35-39	15,800	15,700	15,700	15,700	15,600	15,400	15,300	14,900	14,700	14,500	14,400
40-44	14,800	14,800	14,800	14,700	14,600	14,600	14,500	14,500	14,400	14,400	14,200
45-49	12,800	13,100	13,400	13,600	13,800	13,900	13,900	13,900	13,800	13,600	13,600
50-54	9,800	10,200	10,600	11,100	11,600	11,900	12,200	12,500	12,700	12,900	13,000
55-59	7,300	7,600	7,800	8,000	8,300	8,500	8,900	9,300	9,700	10,100	10,400
60-64	4,900	5,200	5,500	5,800	6,100	6,400	6,600	6,800	7,100	7,300	7,500
65-69	3,700	3,800	3,900	4,000	4,100	4,300	4,500	4,800	5,100	5,400	5,600
70-74	3,100	3,200	3,200	3,300	3,400	3,500	3,500	3,600	3,700	3,800	4,000
75-79	2,500	2,500	2,500	2,500	2,500	2,600	2,600	2,700	2,800	2,800	2,900
80-84	1,400	1,500	1,500	1,600	1,600	1,700	1,700	1,700	1,700	1,700	1,700
85-89	700	700	800	800	800	900	900	1,000	1,000	1,000	1,100
90-94	200	200	200	200	200	200	300	300	300	300	300
95+	100	100	100	100	100	100	100	100	100	100	100
ชาย Male (1)	178,700	179,800	180,700	181,700	182,500	183,400	184,200	184,900	185,600	186,200	186,700
(2)	*1,801*	*1,801*	*1,801*	*1,801*	*1,801*	*1,801*	*1,801*	*1,801*	*1,801*	*1,801*	*1,801*
รวมชาย TOTAL MALE (1)+(2)	*180,501*	*181,601*	*182,501*	*183,501*	*184,301*	*185,201*	*186,001*	*186,701*	*187,401*	*188,001*	*188,501*
0-4	13,700	13,900	14,000	14,000	14,100	14,500	14,400	14,200	14,000	13,800	13,600
5-9	13,800	13,700	13,500	13,400	13,300	12,900	13,000	13,100	13,100	13,300	13,600
10-14	13,400	13,400	13,400	13,400	13,200	13,100	12,900	12,700	12,700	12,500	12,200
15-19	12,600	12,600	12,600	12,500	12,400	12,300	12,300	12,300	12,200	12,100	12,000
20-24	14,000	13,900	13,800	13,800	13,800	13,800	13,900	13,900	13,900	13,800	13,800
25-29	15,900	15,700	15,600	15,500	15,400	15,400	15,300	15,200	15,200	15,300	15,400
30-34	16,800	16,600	16,100	15,700	15,400	15,100	14,900	14,800	14,700	14,600	14,600
35-39	16,200	16,200	16,200	16,100	16,100	15,800	15,600	15,100	14,700	14,400	14,100
40-44	15,100	15,200	15,300	15,200	15,200	15,200	15,100	15,100	15,000	15,000	14,800
45-49	13,000	13,300	13,700	13,900	14,100	14,300	14,300	14,400	14,400	14,300	14,300
50-54	10,200	10,600	11,000	11,500	12,000	12,400	12,700	13,100	13,300	13,500	13,600
55-59	7,700	8,000	8,200	8,500	8,800	9,000	9,500	9,800	10,300	10,700	11,000
60-64	5,100	5,400	5,700	6,000	6,300	6,600	6,900	7,200	7,400	7,600	7,900
65-69	4,000	4,000	4,200	4,300	4,400	4,600	4,900	5,200	5,500	5,800	6,100
70-74	3,400	3,400	3,400	3,500	3,600	3,800	3,800	4,000	4,100	4,200	4,500
75-79	2,800	2,800	2,900	2,900	2,900	2,900	2,900	3,000	3,100	3,200	3,300
80-84	1,500	1,700	1,800	1,900	1,900	2,000	2,100	2,100	2,100	2,100	2,100
85-89	800	900	900	1,000	1,000	1,100	1,200	1,300	1,400	1,400	1,500
90-94	300	300	300	400	400	400	500	500	500	500	600
95+	100	100	100	100	100	100	100	100	100	100	100
หญิง Female (1)	180,500	181,600	182,600	183,600	184,500	185,400	186,300	187,100	187,800	188,400	189,000
(2)	*1,037*	*1,037*	*1,037*	*1,037*	*1,037*	*1,037*	*1,037*	*1,037*	*1,037*	*1,037*	*1,037*
รวมหญิง TOTAL FEMALE (1)+(2)	*181,537*	*182,637*	*183,637*	*184,637*	*185,537*	*186,437*	*187,337*	*188,137*	*188,837*	*189,437*	*190,037*
รวม Total (1)	359,200	361,400	363,300	365,300	367,000	368,800	370,500	372,000	373,400	374,600	375,700
(2)	*2,838*	*2,838*	*2,838*	*2,838*	*2,838*	*2,838*	*2,838*	*2,838*	*2,838*	*2,838*	*2,838*
รวมทั้งหมด TOTAL (1)+(2)	*362,038*	*364,238*	*366,138*	*368,138*	*369,838*	*371,638*	*373,338*	*374,838*	*376,238*	*377,438*	*378,538*

(1) ประชากรสัญชาติไทยและไม่ใช่สัญชาติไทยแต่มีชื่อในทะเบียนบ้าน Thais, and non-Thais whose names are in household registration.

(2) ประชากรไม่ใช่สัญชาติไทยและไม่มีชื่อในทะเบียนบ้าน ที่มีจำนวนเท่ากับที่แจงนับได้ในปี 2553

Non-Thais whose names are not in household registration at the same number as enumerated in 2010.

ตาราง 64 จำนวนประชากรจำแนกตามอายุ และเพศ Number of population by age and sex

ภาคใต้ จังหวัดกระบี่ South : Krabi

อายุ Age	2564 2021	2565 2022	2566 2023	2567 2024	2568 2025	2569 2026	2570 2027	2571 2028	2572 2029	2573 2030
0-4	14,000	13,800	13,500	13,400	13,200	13,000	12,800	12,700	12,500	12,400
5-9	14,300	14,200	14,000	13,800	13,500	13,300	13,100	12,900	12,700	12,600
10-14	12,700	12,900	13,000	13,100	13,400	13,300	13,100	13,000	12,800	12,600
15-19	13,000	12,800	12,700	12,600	12,300	12,400	12,500	12,600	12,700	13,000
20-24	14,400	14,400	14,400	14,300	14,200	14,000	13,800	13,600	13,600	13,200
25-29	15,200	15,300	15,400	15,300	15,300	15,400	15,400	15,400	15,300	15,100
30-34	13,800	13,800	13,900	14,100	14,300	14,500	14,600	14,700	14,700	14,700
35-39	14,300	14,300	14,100	13,900	13,800	13,600	13,500	13,600	13,900	14,100
40-44	14,100	13,700	13,500	13,300	13,200	13,100	13,100	13,000	12,800	12,700
45-49	13,500	13,600	13,500	13,500	13,300	13,200	12,800	12,600	12,400	12,300
50-54	12,900	12,900	12,900	12,800	12,800	12,700	12,700	12,600	12,600	12,500
55-59	10,700	10,900	11,100	11,300	11,300	11,300	11,300	11,300	11,200	11,200
60-64	7,900	8,200	8,600	8,900	9,200	9,400	9,700	9,900	10,000	10,100
65-69	5,900	6,000	6,200	6,400	6,700	7,000	7,300	7,600	7,900	8,200
70-74	4,200	4,500	4,800	5,000	5,300	5,500	5,700	5,900	6,100	6,300
75-79	2,900	3,000	3,100	3,200	3,400	3,600	3,800	4,100	4,300	4,500
80-84	1,800	1,800	1,900	1,900	2,000	2,000	2,000	2,100	2,200	2,300
85-89	1,100	1,100	1,100	1,100	1,100	1,100	1,200	1,200	1,200	1,300
90-94	300	300	400	400	400	400	400	400	400	400
95+	100	100	100	100	100	100	100	100	100	100
ชาย Male (1)	187,200	187,600	188,000	188,300	188,600	188,800	189,000	189,200	189,200	189,300
(2)	*1,801*	*1,801*	*1,801*	*1,801*	*1,801*	*1,801*	*1,801*	*1,801*	*1,801*	*1,801*
รวมชาย TOTAL MALE (1)+(2)	*189,001*	*189,401*	*189,801*	*190,101*	*190,401*	*190,601*	*190,801*	*191,001*	*191,001*	*191,101*
0-4	13,400	13,100	13,000	12,800	12,600	12,400	12,300	12,100	12,000	11,800
5-9	13,500	13,300	13,200	13,000	12,800	12,600	12,400	12,200	12,000	11,800
10-14	12,200	12,400	12,400	12,500	12,900	12,800	12,600	12,500	12,300	12,100
15-19	11,800	11,700	11,600	11,500	11,200	11,200	11,300	11,400	11,500	11,800
20-24	13,700	13,700	13,700	13,600	13,400	13,200	13,000	13,000	12,800	12,500
25-29	15,600	15,700	15,700	15,600	15,600	15,600	15,600	15,500	15,400	15,200
30-34	14,500	14,400	14,500	14,600	14,700	14,900	15,100	15,100	15,000	15,000
35-39	13,900	13,800	13,700	13,700	13,600	13,500	13,400	13,500	13,600	13,800
40-44	14,500	14,100	13,700	13,300	13,100	12,900	12,800	12,700	12,700	12,600
45-49	14,300	14,300	14,200	14,100	13,900	13,700	13,300	12,900	12,600	12,300
50-54	13,600	13,700	13,700	13,700	13,600	13,600	13,600	13,500	13,400	13,200
55-59	11,300	11,600	11,900	12,000	12,100	12,200	12,200	12,200	12,200	12,200
60-64	8,200	8,600	8,900	9,300	9,600	9,900	10,100	10,300	10,500	10,600
65-69	6,400	6,600	6,800	7,000	7,200	7,600	7,900	8,200	8,600	8,900
70-74	4,700	5,000	5,300	5,600	5,900	6,100	6,400	6,600	6,800	7,000
75-79	3,300	3,500	3,600	3,700	3,900	4,100	4,400	4,700	4,900	5,200
80-84	2,200	2,200	2,300	2,400	2,500	2,500	2,600	2,700	2,800	3,000
85-89	1,500	1,500	1,600	1,600	1,600	1,600	1,600	1,700	1,800	1,800
90-94	700	700	700	700	800	800	800	800	800	800
95+	200	200	200	200	200	200	200	200	300	300
หญิง Female (1)	189,500	190,000	190,500	190,800	191,200	191,400	191,600	191,800	191,900	191,900
(2)	*1,037*	*1,037*	*1,037*	*1,037*	*1,037*	*1,037*	*1,037*	*1,037*	*1,037*	*1,037*
รวมหญิง TOTAL FEMALE (1)+(2)	*190,537*	*191,037*	*191,537*	*191,837*	*192,237*	*192,437*	*192,637*	*192,837*	*192,937*	*192,937*
รวม Total (1)	376,700	377,600	378,500	379,100	379,800	380,200	380,600	381,000	381,100	381,200
(2)	*2,838*	*2,838*	*2,838*	*2,838*	*2,838*	*2,838*	*2,838*	*2,838*	*2,838*	*2,838*
รวมทั้งหมด TOTAL (1)+(2)	*379,538*	*380,438*	*381,338*	*381,938*	*382,638*	*383,038*	*383,438*	*383,838*	*383,938*	*384,038*

(1) ประชากรสัญชาติไทยและไม่ใช่สัญชาติไทยแต่มีชื่อในทะเบียนบ้าน Thais, and non-Thais whose names are in household registration.

(2) ประชากรไม่ใช่สัญชาติไทยและไม่มีชื่อในทะเบียนบ้าน ที่มีจำนวนเท่ากับที่แจงนับได้ในปี 2553

Non-Thais whose names are not in household registration at the same number as enumerated in 2010.

ตาราง 65 จำนวนประชากรจำแนกตามอายุ และเพศ Number of population by age and sex

ภาคใต้ จังหวัดพังงา South : Phang-nga

อายุ Age	2553 2010	2554 2011	2555 2012	2556 2013	2557 2014	2558 2015	2559 2016	2560 2017	2561 2018	2562 2019	2563 2020
0-4	8,800	8,900	8,900	9,000	9,000	9,300	9,200	9,100	9,000	8,800	8,700
5-9	8,600	8,500	8,400	8,300	8,300	8,000	8,100	8,200	8,200	8,300	8,500
10-14	8,600	8,600	8,700	8,600	8,600	8,500	8,400	8,200	8,200	8,100	7,900
15-19	7,800	7,900	7,900	7,800	7,800	7,800	7,800	7,800	7,800	7,700	7,600
20-24	7,200	7,100	7,100	7,100	7,200	7,200	7,300	7,300	7,300	7,300	7,300
25-29	8,300	8,300	8,300	8,200	8,100	8,000	7,900	7,800	7,900	8,000	8,000
30-34	8,900	8,800	8,600	8,500	8,400	8,300	8,300	8,300	8,200	8,000	8,000
35-39	9,100	9,000	9,000	9,000	9,000	8,900	8,800	8,600	8,500	8,300	8,300
40-44	9,500	9,500	9,500	9,400	9,300	9,300	9,300	9,300	9,200	9,200	9,100
45-49	8,500	8,700	8,900	9,000	9,200	9,200	9,200	9,200	9,100	9,100	9,100
50-54	7,200	7,500	7,800	8,100	8,500	8,700	9,000	9,200	9,300	9,500	9,500
55-59	5,800	6,000	6,200	6,400	6,600	6,800	7,100	7,400	7,700	8,000	8,200
60-64	3,900	4,200	4,400	4,700	4,900	5,100	5,300	5,500	5,700	5,800	6,000
65-69	3,200	3,300	3,400	3,400	3,600	3,700	3,900	4,200	4,500	4,700	4,900
70-74	2,500	2,500	2,600	2,600	2,700	2,800	2,800	2,900	2,900	3,100	3,200
75-79	2,000	2,000	2,000	2,000	2,000	2,100	2,100	2,100	2,200	2,300	2,300
80-84	1,200	1,300	1,300	1,400	1,400	1,400	1,400	1,500	1,500	1,500	1,500
85-89	400	500	500	500	500	600	600	600	600	700	700
90-94	200	200	200	200	200	200	200	200	200	200	200
95+	100	0	0	0	0	0	0	0	100	100	100
ชาย Male (1)	111,700	112,600	113,500	114,300	115,100	115,900	116,600	117,300	118,000	118,600	119,200
(2)	*20,164*	*20,164*	*20,164*	*20,164*	*20,164*	*20,164*	*20,164*	*20,164*	*20,164*	*20,164*	*20,164*
รวมชาย TOTAL MALE (1)+(2)	*131,864*	*132,764*	*133,664*	*134,464*	*135,264*	*136,064*	*136,764*	*137,464*	*138,164*	*138,764*	*139,364*
0-4	8,600	8,600	8,700	8,700	8,800	9,000	8,900	8,800	8,700	8,600	8,500
5-9	8,600	8,500	8,400	8,300	8,200	8,000	8,100	8,100	8,200	8,200	8,500
10-14	8,400	8,400	8,400	8,300	8,300	8,200	8,100	7,900	7,900	7,800	7,600
15-19	7,300	7,300	7,300	7,200	7,200	7,200	7,200	7,200	7,100	7,000	7,000
20-24	6,600	6,600	6,500	6,500	6,500	6,500	6,600	6,600	6,600	6,500	6,500
25-29	8,100	8,000	7,900	7,900	7,900	7,800	7,800	7,700	7,800	7,800	7,800
30-34	9,000	8,900	8,600	8,400	8,200	8,100	7,900	7,900	7,800	7,800	7,800
35-39	9,500	9,500	9,500	9,500	9,400	9,300	9,200	8,900	8,700	8,400	8,300
40-44	9,700	9,800	9,800	9,800	9,800	9,800	9,700	9,700	9,700	9,700	9,500
45-49	8,900	9,100	9,400	9,600	9,700	9,800	9,800	9,900	9,900	9,800	9,800
50-54	7,500	7,800	8,200	8,500	8,900	9,200	9,400	9,700	9,800	10,000	10,100
55-59	6,200	6,400	6,600	6,800	7,000	7,300	7,600	7,900	8,300	8,600	8,900
60-64	4,100	4,300	4,600	4,900	5,100	5,400	5,600	5,800	6,000	6,100	6,300
65-69	3,400	3,500	3,600	3,700	3,800	4,000	4,200	4,500	4,800	5,000	5,300
70-74	2,800	2,800	2,800	2,900	3,000	3,100	3,100	3,200	3,300	3,500	3,600
75-79	2,300	2,400	2,400	2,400	2,400	2,400	2,500	2,500	2,600	2,700	2,700
80-84	1,400	1,500	1,600	1,700	1,800	1,900	1,900	1,900	2,000	2,000	2,000
85-89	600	700	700	800	800	900	1,000	1,000	1,100	1,100	1,200
90-94	200	200	200	300	300	300	300	300	400	400	400
95+	100	100	100	100	100	100	100	100	100	100	100
หญิง Female (1)	113,400	114,500	115,400	116,400	117,200	118,100	119,000	119,800	120,600	121,200	121,900
(2)	*12,751*	*12,751*	*12,751*	*12,751*	*12,751*	*12,751*	*12,751*	*12,751*	*12,751*	*12,751*	*12,751*
รวมหญิง TOTAL FEMALE (1)+(2)	*126,151*	*127,251*	*128,151*	*129,151*	*129,951*	*130,851*	*131,751*	*132,551*	*133,351*	*133,951*	*134,651*
รวม Total (1)	225,100	227,100	228,900	230,700	232,300	234,000	235,600	237,100	238,600	239,800	241,100
(2)	*32,915*	*32,915*	*32,915*	*32,915*	*32,915*	*32,915*	*32,915*	*32,915*	*32,915*	*32,915*	*32,915*
รวมทั้งหมด TOTAL (1)+(2)	*258,015*	*260,015*	*261,815*	*263,615*	*265,215*	*266,915*	*268,515*	*270,015*	*271,515*	*272,715*	*274,015*

(1) ประชากรสัญชาติไทยและไม่ใช่สัญชาติไทยแต่มีชื่อในทะเบียนบ้าน Thais, and non-Thais whose names are in household registration.

(2) ประชากรไม่ใช่สัญชาติไทยและไม่มีชื่อในทะเบียนบ้าน ที่มีจำนวนเท่ากับที่แจงนับได้ในปี 2553

Non-Thais whose names are not in household registration at the same number as enumerated in 2010.

ตาราง 65 จำนวนประชากรจำแนกตามอายุ และเพศ Number of population by age and sex

ภาคใต้ จังหวัดพังงา South : Phang-nga

อายุ Age	2564 2021	2565 2022	2566 2023	2567 2024	2568 2025	2569 2026	2570 2027	2571 2028	2572 2029	2573 2030
0-4	8,500	8,400	8,300	8,200	8,000	7,900	7,800	7,700	7,700	7,600
5-9	8,500	8,400	8,200	8,100	8,000	7,900	7,700	7,600	7,500	7,400
10-14	8,000	8,100	8,100	8,200	8,400	8,300	8,200	8,100	8,000	7,900
15-19	7,500	7,400	7,300	7,300	7,100	7,200	7,200	7,300	7,400	7,500
20-24	7,300	7,300	7,300	7,200	7,200	7,100	7,000	6,900	6,900	6,700
25-29	8,200	8,200	8,200	8,200	8,200	8,300	8,300	8,300	8,200	8,100
30-34	7,900	7,800	7,900	8,000	8,100	8,200	8,300	8,300	8,300	8,400
35-39	8,200	8,200	8,100	8,000	7,900	7,800	7,800	7,800	8,000	8,100
40-44	9,000	8,800	8,600	8,500	8,500	8,400	8,400	8,300	8,200	8,100
45-49	9,000	9,000	9,000	8,900	8,800	8,800	8,500	8,400	8,300	8,200
50-54	9,500	9,500	9,500	9,400	9,400	9,300	9,300	9,300	9,300	9,200
55-59	8,500	8,700	8,800	8,900	9,000	9,000	9,000	8,900	8,900	8,900
60-64	6,300	6,600	6,900	7,200	7,400	7,600	7,800	7,900	8,000	8,100
65-69	5,100	5,300	5,400	5,600	5,800	6,100	6,300	6,600	6,900	7,100
70-74	3,400	3,600	3,800	4,000	4,200	4,400	4,500	4,700	4,800	5,000
75-79	2,300	2,400	2,500	2,600	2,700	2,900	3,000	3,200	3,400	3,600
80-84	1,500	1,600	1,600	1,600	1,700	1,700	1,700	1,800	1,900	2,000
85-89	700	700	700	700	700	700	700	800	800	800
90-94	200	300	300	300	300	300	300	300	300	300
95+	100	100	100	100	100	100	100	100	100	100
ชาย Male (1)	119,700	120,200	120,600	121,100	121,500	121,900	122,200	122,500	122,700	122,900
(2)	*20,164*	*20,164*	*20,164*	*20,164*	*20,164*	*20,164*	*20,164*	*20,164*	*20,164*	*20,164*
รวมชาย TOTAL MALE (1)+(2)	*139,864*	*140,364*	*140,764*	*141,264*	*141,664*	*142,064*	*142,364*	*142,664*	*142,864*	*143,064*
0-4	8,300	8,200	8,100	8,000	7,800	7,700	7,600	7,500	7,500	7,400
5-9	8,400	8,300	8,200	8,100	7,900	7,800	7,700	7,600	7,500	7,300
10-14	7,700	7,700	7,800	7,800	8,000	8,000	7,900	7,800	7,700	7,500
15-19	6,900	6,800	6,700	6,700	6,500	6,500	6,600	6,700	6,700	6,800
20-24	6,500	6,500	6,500	6,400	6,400	6,300	6,200	6,100	6,100	5,900
25-29	7,900	8,000	8,000	7,900	7,900	7,900	7,900	7,900	7,800	7,700
30-34	7,700	7,700	7,700	7,800	7,900	8,000	8,000	8,100	8,000	8,000
35-39	8,200	8,100	8,000	8,000	8,000	7,900	7,900	7,900	8,000	8,100
40-44	9,400	9,100	8,800	8,600	8,400	8,300	8,300	8,200	8,200	8,100
45-49	9,800	9,800	9,700	9,700	9,600	9,400	9,100	8,900	8,600	8,500
50-54	10,100	10,200	10,100	10,100	10,100	10,100	10,000	10,000	10,000	9,800
55-59	9,100	9,400	9,500	9,700	9,800	9,800	9,900	9,800	9,800	9,800
60-64	6,600	6,900	7,200	7,500	7,800	8,000	8,200	8,400	8,500	8,600
65-69	5,500	5,700	5,900	6,000	6,200	6,500	6,800	7,100	7,400	7,700
70-74	3,800	4,100	4,300	4,600	4,800	5,000	5,200	5,400	5,500	5,700
75-79	2,800	2,900	3,000	3,100	3,300	3,500	3,700	3,900	4,100	4,400
80-84	2,000	2,000	2,100	2,200	2,200	2,300	2,400	2,500	2,600	2,700
85-89	1,200	1,200	1,300	1,300	1,300	1,300	1,300	1,400	1,400	1,500
90-94	400	500	500	500	600	600	600	600	600	600
95+	100	100	100	100	100	100	100	100	200	200
หญิง Female (1)	122,500	123,100	123,700	124,100	124,600	125,000	125,400	125,800	126,100	126,400
(2)	*12,751*	*12,751*	*12,751*	*12,751*	*12,751*	*12,751*	*12,751*	*12,751*	*12,751*	*12,751*
รวมหญิง TOTAL FEMALE (1)+(2)	*135,251*	*135,851*	*136,451*	*136,851*	*137,351*	*137,751*	*138,151*	*138,551*	*138,851*	*139,151*
รวม Total (1)	242,200	243,300	244,300	245,200	246,100	246,900	247,600	248,300	248,800	249,300
(2)	*32,915*	*32,915*	*32,915*	*32,915*	*32,915*	*32,915*	*32,915*	*32,915*	*32,915*	*32,915*
รวมทั้งหมด TOTAL (1)+(2)	*275,115*	*276,215*	*277,215*	*278,115*	*279,015*	*279,815*	*280,515*	*281,215*	*281,715*	*282,215*

(1) ประชากรสัญชาติไทยและไม่ใช่สัญชาติไทยแต่มีชื่อในทะเบียนบ้าน Thais, and non-Thais whose names are in household registration.

(2) ประชากรไม่ใช่สัญชาติไทยและไม่มีชื่อในทะเบียนบ้าน ที่มีจำนวนเท่ากับที่แจงนับได้ในปี 2553

Non-Thais whose names are not in household registration at the same number as enumerated in 2010.

ตาราง 66 จำนวนประชากรจำแนกตามอายุ และเพศ Number of population by age and sex

ภาคใต้ จังหวัดภูเก็ต South : Phuket

อายุ Age	2553 2010	2554 2011	2555 2012	2556 2013	2557 2014	2558 2015	2559 2016	2560 2017	2561 2018	2562 2019	2563 2020
0-4	14,400	14,600	14,700	14,700	14,800	15,200	15,100	14,900	14,700	14,500	14,300
5-9	13,900	13,700	13,500	13,400	13,300	13,000	13,100	13,200	13,300	13,400	13,800
10-14	14,100	14,100	14,200	14,100	14,000	13,900	13,700	13,500	13,400	13,300	12,900
15-19	15,800	15,900	15,900	15,900	15,800	15,800	15,800	15,800	15,800	15,700	15,500
20-24	17,300	17,000	16,900	17,000	17,200	17,300	17,500	17,500	17,500	17,400	17,400
25-29	20,400	20,300	20,300	20,000	19,800	19,500	19,300	19,200	19,300	19,500	19,700
30-34	22,800	22,600	22,000	21,700	21,500	21,300	21,200	21,200	20,900	20,600	20,400
35-39	20,300	20,200	20,300	20,200	20,100	19,900	19,700	19,200	18,900	18,700	18,500
40-44	18,600	18,500	18,600	18,400	18,300	18,300	18,100	18,200	18,000	18,100	17,800
45-49	15,100	15,500	15,900	16,100	16,300	16,400	16,400	16,400	16,300	16,200	16,200
50-54	10,900	11,500	11,900	12,400	12,900	13,300	13,600	14,000	14,200	14,400	14,500
55-59	8,200	8,600	8,800	9,100	9,400	9,700	10,100	10,600	11,000	11,500	11,800
60-64	6,100	6,500	6,900	7,300	7,600	8,000	8,300	8,500	8,800	9,000	9,400
65-69	4,200	4,200	4,300	4,400	4,600	4,900	5,100	5,400	5,800	6,000	6,400
70-74	2,600	2,600	2,700	2,800	2,800	2,900	2,900	3,000	3,100	3,200	3,400
75-79	1,900	1,900	1,900	1,900	1,900	2,000	2,000	2,000	2,100	2,200	2,200
80-84	1,000	1,100	1,200	1,200	1,200	1,300	1,300	1,300	1,300	1,300	1,300
85-89	400	400	500	500	500	500	600	600	600	600	600
90-94	200	200	200	200	200	200	200	200	200	200	200
95+	100	0	0	0	0	0	0	0	0	0	0
ชาย Male (1)	208,500	209,500	210,600	211,500	212,300	213,300	213,900	214,700	215,200	215,700	216,300
(2)	*53,723*	*53,723*	*53,723*	*53,723*	*53,723*	*53,723*	*53,723*	*53,723*	*53,723*	*53,723*	*53,723*
รวมชาย TOTAL MALE (1)+(2)	*262,223*	*263,223*	*264,323*	*265,223*	*266,023*	*267,023*	*267,623*	*268,423*	*268,923*	*269,423*	*270,023*
0-4	14,400	14,500	14,600	14,600	14,800	15,100	15,000	14,800	14,600	14,400	14,200
5-9	14,500	14,300	14,100	14,100	13,900	13,500	13,600	13,700	13,800	13,900	14,300
10-14	15,000	15,000	15,000	14,900	14,800	14,600	14,400	14,200	14,100	14,000	13,600
15-19	16,600	16,700	16,600	16,500	16,400	16,300	16,300	16,300	16,200	16,100	15,900
20-24	19,500	19,400	19,300	19,300	19,300	19,300	19,400	19,500	19,400	19,300	19,200
25-29	23,800	23,400	23,300	23,200	23,100	23,000	22,900	22,700	22,800	22,900	23,100
30-34	26,500	26,200	25,400	24,800	24,300	23,900	23,500	23,400	23,200	23,200	23,100
35-39	22,900	22,800	22,800	22,700	22,600	22,300	22,000	21,300	20,800	20,300	19,900
40-44	20,900	20,900	21,100	21,000	20,900	20,900	20,800	20,800	20,700	20,600	20,300
45-49	15,900	16,300	16,800	17,100	17,300	17,500	17,500	17,700	17,600	17,500	17,500
50-54	13,300	13,900	14,400	15,000	15,700	16,200	16,600	17,000	17,300	17,600	17,800
55-59	9,400	9,900	10,100	10,500	10,800	11,100	11,600	12,100	12,600	13,200	13,600
60-64	6,700	7,100	7,500	8,000	8,300	8,800	9,100	9,400	9,800	10,000	10,400
65-69	4,700	4,700	4,900	5,000	5,200	5,500	5,800	6,200	6,600	6,900	7,200
70-74	3,500	3,500	3,600	3,700	3,800	3,900	4,000	4,100	4,200	4,400	4,600
75-79	2,400	2,400	2,400	2,500	2,500	2,400	2,500	2,500	2,600	2,700	2,800
80-84	1,800	1,900	2,000	2,200	2,300	2,400	2,400	2,400	2,500	2,500	2,500
85-89	700	700	800	800	900	900	1,000	1,100	1,100	1,200	1,200
90-94	200	200	200	200	200	200	300	300	300	300	300
95+	100	100	100	100	100	100	100	100	100	100	100
หญิง Female (1)	232,800	233,900	235,000	236,100	237,000	238,100	238,800	239,700	240,300	241,000	241,600
(2)	*29,788*	*29,788*	*29,788*	*29,788*	*29,788*	*29,788*	*29,788*	*29,788*	*29,788*	*29,788*	*29,788*
รวมหญิง TOTAL FEMALE (1)+(2)	*262,588*	*263,688*	*264,788*	*265,888*	*266,788*	*267,888*	*268,588*	*269,488*	*270,088*	*270,788*	*271,388*
รวม Total (1)	441,300	443,400	445,600	447,600	449,300	451,400	452,700	454,400	455,500	456,700	457,900
(2)	*83,512*	*83,512*	*83,512*	*83,512*	*83,512*	*83,512*	*83,512*	*83,512*	*83,512*	*83,512*	*83,512*
รวมทั้งหมด TOTAL (1)+(2)	*524,812*	*526,912*	*529,112*	*531,112*	*532,812*	*534,912*	*536,212*	*537,912*	*539,012*	*540,212*	*541,412*

(1) ประชากรสัญชาติไทยและไม่ใช่สัญชาติไทยแต่มีชื่อในทะเบียนบ้าน Thais, and non-Thais whose names are in household registration.

(2) ประชากรไม่ใช่สัญชาติไทยและไม่มีชื่อในทะเบียนบ้าน ที่มีจำนวนเท่ากับที่แจงนับได้ในปี 2553

Non-Thais whose names are not in household registration at the same number as enumerated in 2010.

ตาราง 66 จำนวนประชากรจำแนกตามอายุ และเพศ Number of population by age and sex

ภาคใต้ จังหวัดภูเก็ต South : Phuket

อายุ Age	2564 2021	2565 2022	2566 2023	2567 2024	2568 2025	2569 2026	2570 2027	2571 2028	2572 2029	2573 2030
0-4	14,000	13,800	13,600	13,400	13,200	13,000	12,900	12,700	12,600	12,400
5-9	13,600	13,500	13,300	13,100	12,900	12,700	12,500	12,300	12,100	12,000
10-14	13,100	13,200	13,300	13,300	13,700	13,600	13,400	13,300	13,100	12,900
15-19	15,300	15,100	14,900	14,800	14,500	14,600	14,700	14,700	14,800	15,300
20-24	17,400	17,500	17,500	17,300	17,100	16,900	16,700	16,500	16,400	16,000
25-29	20,000	20,100	20,200	20,200	20,200	20,200	20,300	20,300	20,100	19,900
30-34	20,100	20,100	20,200	20,600	20,800	21,200	21,300	21,400	21,400	21,400
35-39	18,400	18,400	18,200	17,900	17,700	17,500	17,500	17,600	18,000	18,200
40-44	17,600	17,100	16,900	16,700	16,600	16,400	16,400	16,200	16,000	15,800
45-49	16,000	16,100	16,000	15,900	15,700	15,600	15,200	14,900	14,700	14,600
50-54	14,500	14,500	14,400	14,300	14,300	14,100	14,200	14,100	14,100	13,900
55-59	12,100	12,400	12,600	12,800	12,900	12,900	12,900	12,800	12,700	12,700
60-64	9,800	10,200	10,700	11,100	11,500	11,800	12,100	12,300	12,400	12,500
65-69	6,500	6,800	7,000	7,200	7,500	7,800	8,200	8,600	8,900	9,200
70-74	3,500	3,800	4,000	4,200	4,400	4,600	4,700	4,900	5,000	5,200
75-79	2,200	2,300	2,400	2,500	2,600	2,700	2,900	3,100	3,200	3,400
80-84	1,300	1,400	1,400	1,400	1,500	1,500	1,500	1,600	1,700	1,800
85-89	600	600	600	600	700	700	700	700	700	700
90-94	300	300	300	300	300	300	300	300	300	300
95+	0	0	0	0	0	100	100	100	100	100
ชาย Male (1)	216,700	217,200	217,500	217,700	218,100	218,200	218,400	218,400	218,300	218,300
(2)	*53,723*	*53,723*	*53,723*	*53,723*	*53,723*	*53,723*	*53,723*	*53,723*	*53,723*	*53,723*
รวมชาย TOTAL MALE (1)+(2)	*270,423*	*270,923*	*271,223*	*271,423*	*271,823*	*271,923*	*272,123*	*272,123*	*272,023*	*272,023*
0-4	14,000	13,700	13,500	13,300	13,200	13,000	12,800	12,700	12,500	12,400
5-9	14,200	14,000	13,800	13,600	13,400	13,200	13,000	12,800	12,600	12,400
10-14	13,700	13,800	13,900	14,000	14,400	14,300	14,100	13,900	13,700	13,500
15-19	15,700	15,400	15,400	15,200	14,800	14,900	15,000	15,000	15,100	15,600
20-24	19,200	19,200	19,100	18,900	18,700	18,500	18,200	18,100	17,900	17,400
25-29	23,300	23,500	23,500	23,400	23,300	23,300	23,300	23,200	23,000	22,700
30-34	22,900	22,800	22,900	23,200	23,300	23,700	23,800	23,800	23,800	23,700
35-39	19,600	19,500	19,300	19,300	19,200	19,100	19,000	19,100	19,300	19,500
40-44	20,000	19,400	18,800	18,400	18,000	17,700	17,700	17,500	17,500	17,400
45-49	17,400	17,400	17,300	17,300	17,000	16,700	16,200	15,700	15,300	15,100
50-54	17,800	18,000	17,900	17,800	17,800	17,700	17,700	17,600	17,500	17,300
55-59	13,900	14,300	14,600	14,800	15,000	15,000	15,100	15,100	15,000	15,000
60-64	10,900	11,300	11,800	12,300	12,700	13,000	13,400	13,600	13,800	14,000
65-69	7,500	7,700	8,000	8,200	8,500	9,000	9,300	9,800	10,100	10,400
70-74	4,900	5,200	5,500	5,800	6,100	6,400	6,600	6,800	7,000	7,300
75-79	2,800	2,900	3,000	3,100	3,300	3,500	3,700	4,000	4,200	4,400
80-84	2,500	2,600	2,700	2,700	2,800	2,900	3,000	3,100	3,300	3,400
85-89	1,300	1,300	1,300	1,300	1,300	1,300	1,400	1,400	1,500	1,500
90-94	400	400	400	400	500	500	500	500	500	500
95+	100	100	100	100	100	200	200	200	200	200
หญิง Female (1)	242,000	242,500	242,900	243,100	243,500	243,700	243,900	243,800	243,700	243,700
(2)	*29,788*	*29,788*	*29,788*	*29,788*	*29,788*	*29,788*	*29,788*	*29,788*	*29,788*	*29,788*
รวมหญิง TOTAL FEMALE (1)+(2)	*271,788*	*272,288*	*272,688*	*272,888*	*273,288*	*273,488*	*273,688*	*273,588*	*273,488*	*273,488*
รวม Total (1)	458,700	459,700	460,400	460,800	461,600	461,900	462,300	462,200	462,000	462,000
(2)	*83,512*	*83,512*	*83,512*	*83,512*	*83,512*	*83,512*	*83,512*	*83,512*	*83,512*	*83,512*
รวมทั้งหมด TOTAL (1)+(2)	*542,212*	*543,212*	*543,912*	*544,312*	*545,112*	*545,412*	*545,812*	*545,712*	*545,512*	*545,512*

(1) ประชากรสัญชาติไทยและไม่ใช่สัญชาติไทยแต่มีชื่อในทะเบียนบ้าน Thais, and non-Thais whose names are in household registration.

(2) ประชากรไม่ใช่สัญชาติไทยและไม่มีชื่อในทะเบียนบ้าน ที่มีจำนวนเท่ากับที่แจงนับได้ในปี 2553

Non-Thais whose names are not in household registration at the same number as enumerated in 2010.

ตาราง 67 จำนวนประชากรจำแนกตามอายุ และเพศ Number of population by age and sex

ภาคใต้ จังหวัดสุราษฎร์ธานี South : Suratthani

อายุ Age	2553 2010	2554 2011	2555 2012	2556 2013	2557 2014	2558 2015	2559 2016	2560 2017	2561 2018	2562 2019	2563 2020
0-4	30,600	30,800	31,000	31,200	31,400	32,200	32,000	31,600	31,200	30,800	30,300
5-9	31,900	31,500	31,000	30,800	30,600	29,800	30,100	30,300	30,500	30,700	31,500
10-14	33,700	33,700	33,700	33,700	33,400	33,000	32,600	32,100	31,800	31,600	30,800
15-19	34,700	34,900	34,900	34,800	34,500	34,500	34,500	34,600	34,600	34,300	33,900
20-24	36,000	35,500	35,300	35,400	35,800	36,000	36,400	36,500	36,500	36,300	36,300
25-29	38,000	37,700	37,700	37,300	36,700	36,300	35,900	35,600	35,800	36,400	36,700
30-34	40,700	40,500	39,500	39,000	38,400	38,200	37,900	37,900	37,500	36,900	36,500
35-39	41,700	41,500	41,500	41,400	41,300	40,800	40,500	39,500	38,900	38,300	38,100
40-44	42,600	42,500	42,500	42,200	41,900	41,800	41,500	41,600	41,400	41,400	40,800
45-49	36,500	37,400	38,400	38,900	39,400	39,700	39,600	39,600	39,400	39,000	39,000
50-54	28,600	29,900	31,200	32,500	33,800	34,800	35,700	36,600	37,200	37,700	37,900
55-59	20,900	21,700	22,400	23,100	23,800	24,500	25,700	26,700	27,900	29,000	29,900
60-64	14,600	15,300	16,300	17,300	18,100	19,000	19,700	20,300	21,000	21,600	22,300
65-69	11,700	11,900	12,100	12,400	12,900	13,500	14,200	15,100	16,100	16,800	17,600
70-74	9,300	9,500	9,600	9,900	10,200	10,400	10,500	10,700	11,000	11,500	12,000
75-79	7,400	7,300	7,400	7,500	7,500	7,600	7,700	7,900	8,100	8,300	8,500
80-84	4,300	4,500	4,800	4,900	5,000	5,200	5,200	5,300	5,300	5,400	5,400
85-89	1,900	2,000	2,100	2,200	2,300	2,400	2,600	2,700	2,800	2,900	3,000
90-94	700	700	700	700	700	800	900	900	900	1,000	1,000
95+	200	200	200	200	200	200	200	200	200	200	200
ชาย Male (1)	465,900	469,200	472,300	475,400	478,200	480,800	483,400	485,800	488,000	490,000	491,900
(2)	*32,117*	*32,117*	*32,117*	*32,117*	*32,117*	*32,117*	*32,117*	*32,117*	*32,117*	*32,117*	*32,117*
รวมชาย TOTAL MALE (1)+(2)	*498,017*	*501,317*	*504,417*	*507,517*	*510,317*	*512,917*	*515,517*	*517,917*	*520,117*	*522,117*	*524,017*
0-4	29,500	29,700	29,900	30,000	30,300	31,100	30,800	30,500	30,100	29,700	29,200
5-9	31,500	31,100	30,600	30,500	30,200	29,300	29,500	29,800	29,800	30,200	31,000
10-14	32,500	32,400	32,400	32,200	32,000	31,600	31,200	30,700	30,600	30,200	29,400
15-19	35,300	35,300	35,200	34,900	34,700	34,500	34,500	34,500	34,300	34,000	33,600
20-24	37,500	37,300	37,100	37,100	37,200	37,200	37,400	37,400	37,300	37,000	36,900
25-29	38,400	37,800	37,600	37,300	37,200	37,100	36,900	36,700	36,800	37,000	37,200
30-34	42,500	42,100	40,800	39,800	38,900	38,200	37,600	37,400	37,100	37,000	36,900
35-39	43,900	43,700	43,700	43,500	43,400	42,800	42,200	40,900	39,800	38,800	38,200
40-44	43,400	43,500	43,800	43,700	43,500	43,500	43,300	43,300	43,100	42,900	42,300
45-49	37,900	38,800	39,900	40,600	41,200	41,600	41,700	42,000	41,900	41,800	41,700
50-54	29,700	31,000	32,300	33,700	35,100	36,200	37,100	38,100	38,800	39,300	39,800
55-59	23,000	24,000	24,800	25,500	26,300	27,100	28,400	29,500	30,800	32,200	33,100
60-64	17,200	18,100	19,200	20,400	21,400	22,400	23,500	24,200	25,000	25,800	26,600
65-69	13,800	14,100	14,500	14,900	15,500	16,200	17,100	18,100	19,300	20,300	21,300
70-74	11,600	11,700	11,800	12,200	12,600	13,000	13,200	13,700	14,100	14,600	15,300
75-79	10,400	10,500	10,700	10,800	10,900	10,800	10,900	11,000	11,400	11,800	12,200
80-84	6,100	6,600	7,100	7,500	7,700	8,100	8,300	8,400	8,500	8,500	8,500
85-89	3,100	3,400	3,600	3,800	4,100	4,300	4,700	5,000	5,300	5,500	5,800
90-94	1,200	1,300	1,300	1,300	1,400	1,500	1,700	1,800	1,900	2,000	2,100
95+	500	500	500	400	400	400	400	400	500	500	500
หญิง Female (1)	488,900	492,900	496,600	500,300	503,800	507,100	510,400	513,500	516,400	519,100	521,700
(2)	*21,344*	*21,344*	*21,344*	*21,344*	*21,344*	*21,344*	*21,344*	*21,344*	*21,344*	*21,344*	*21,344*
รวมหญิง TOTAL FEMALE (1)+(2)	*510,244*	*514,244*	*517,944*	*521,644*	*525,144*	*528,444*	*531,744*	*534,844*	*537,744*	*540,444*	*543,044*
รวม Total (1)	954,800	962,100	968,900	975,700	982,000	987,900	993,800	999,300	1,004,400	1,009,100	1,013,600
(2)	*53,461*	*53,461*	*53,461*	*53,461*	*53,461*	*53,461*	*53,461*	*53,461*	*53,461*	*53,461*	*53,461*
รวมทั้งหมด TOTAL (1)+(2)	*1,008,261*	*1,015,561*	*1,022,361*	*1,029,161*	*1,035,461*	*1,041,361*	*1,047,261*	*1,052,761*	*1,057,861*	*1,062,561*	*1,067,061*

(1) ประชากรสัญชาติไทยและไม่ใช่สัญชาติไทยแต่มีชื่อในทะเบียนบ้าน Thais, and non-Thais whose names are in household registration.

(2) ประชากรไม่ใช่สัญชาติไทยและไม่มีชื่อในทะเบียนบ้าน ที่มีจำนวนเท่ากับที่แจงนับได้ในปี 2553

Non-Thais whose names are not in household registration at the same number as enumerated in 2010.

ตาราง 67 จำนวนประชากรจำแนกตามอายุ และเพศ Number of population by age and sex

ภาคใต้ จังหวัดสุราษฎร์ธานี South : Suratthani

อายุ Age	2564 2021	2565 2022	2566 2023	2567 2024	2568 2025	2569 2026	2570 2027	2571 2028	2572 2029	2573 2030
0-4	29,800	29,300	28,900	28,400	28,100	27,700	27,300	27,000	26,700	26,400
5-9	31,300	30,900	30,500	30,100	29,600	29,100	28,700	28,200	27,800	27,400
10-14	31,100	31,400	31,600	31,800	32,700	32,400	32,000	31,600	31,200	30,700
15-19	33,400	33,000	32,600	32,500	31,700	31,900	32,200	32,300	32,600	33,500
20-24	36,400	36,400	36,400	36,100	35,700	35,200	34,700	34,400	34,200	33,300
25-29	37,200	37,500	37,600	37,500	37,600	37,700	37,700	37,700	37,500	37,000
30-34	36,100	35,900	36,100	36,700	37,100	37,800	38,100	38,300	38,200	38,300
35-39	37,800	37,800	37,400	36,800	36,400	36,000	35,800	36,100	36,700	37,200
40-44	40,500	39,400	38,800	38,200	37,900	37,700	37,600	37,200	36,700	36,300
45-49	38,700	38,800	38,600	38,500	38,000	37,700	36,600	36,100	35,500	35,300
50-54	37,900	37,900	37,600	37,300	37,300	37,000	37,100	37,000	36,900	36,400
55-59	30,700	31,500	32,000	32,400	32,700	32,600	32,600	32,400	32,200	32,200
60-64	23,400	24,400	25,400	26,500	27,400	28,100	28,900	29,300	29,700	30,000
65-69	18,400	19,000	19,600	20,200	20,900	21,900	22,900	23,900	24,900	25,700
70-74	12,700	13,500	14,400	15,000	15,800	16,500	17,000	17,600	18,200	18,800
75-79	8,600	8,800	9,100	9,500	9,900	10,500	11,200	11,900	12,500	13,200
80-84	5,500	5,600	5,800	6,000	6,100	6,200	6,300	6,600	6,900	7,200
85-89	3,000	3,000	3,000	3,000	3,100	3,100	3,200	3,300	3,400	3,500
90-94	1,100	1,100	1,100	1,200	1,200	1,200	1,200	1,200	1,200	1,200
95+	200	200	200	200	300	300	300	300	300	300
ชาย Male (1)	493,700	495,300	496,900	498,100	499,400	500,600	501,500	502,500	503,200	503,800
(2)	*32,117*	*32,117*	*32,117*	*32,117*	*32,117*	*32,117*	*32,117*	*32,117*	*32,117*	*32,117*
รวมชาย TOTAL MALE (1)+(2)	*525,817*	*527,417*	*529,017*	*530,217*	*531,517*	*532,717*	*533,617*	*534,617*	*535,317*	*535,917*
0-4	28,700	28,200	27,800	27,400	27,000	26,700	26,300	26,000	25,700	25,400
5-9	30,700	30,400	30,000	29,500	29,100	28,600	28,100	27,700	27,300	26,900
10-14	29,600	29,900	30,000	30,300	31,100	30,800	30,500	30,100	29,700	29,200
15-19	33,200	32,700	32,500	32,200	31,300	31,500	31,700	31,800	32,000	33,000
20-24	36,900	36,900	36,700	36,400	36,000	35,500	35,000	34,800	34,400	33,400
25-29	37,600	37,800	37,800	37,700	37,600	37,600	37,600	37,400	37,100	36,600
30-34	36,700	36,400	36,600	36,900	37,200	37,700	38,100	38,100	38,000	37,900
35-39	37,500	37,300	37,000	36,900	36,800	36,600	36,300	36,500	36,900	37,200
40-44	41,700	40,400	39,300	38,300	37,600	36,900	36,700	36,400	36,300	36,200
45-49	41,500	41,500	41,300	41,100	40,500	39,900	38,600	37,600	36,600	35,900
50-54	39,800	40,100	40,000	39,900	39,800	39,600	39,600	39,400	39,200	38,700
55-59	34,000	34,900	35,600	36,100	36,500	36,600	36,800	36,700	36,600	36,600
60-64	27,800	29,000	30,200	31,600	32,600	33,400	34,400	35,000	35,500	35,900
65-69	22,200	22,900	23,700	24,400	25,200	26,400	27,600	28,800	30,100	31,000
70-74	16,200	17,200	18,300	19,300	20,200	21,200	21,900	22,600	23,300	24,200
75-79	12,500	12,900	13,300	13,800	14,600	15,400	16,400	17,500	18,400	19,400
80-84	8,600	8,800	9,100	9,400	9,800	10,000	10,400	10,700	11,200	11,800
85-89	5,900	6,000	6,100	6,200	6,200	6,300	6,400	6,700	6,900	7,200
90-94	2,400	2,500	2,600	2,700	2,900	2,900	3,000	3,000	3,100	3,100
95+	600	600	600	700	700	800	800	900	900	1,000
หญิง Female (1)	524,200	526,500	528,700	530,700	532,700	534,400	536,100	537,800	539,100	540,600
(2)	*21,344*	*21,344*	*21,344*	*21,344*	*21,344*	*21,344*	*21,344*	*21,344*	*21,344*	*21,344*
รวมหญิง TOTAL FEMALE (1)+(2)	*545,544*	*547,844*	*550,044*	*552,044*	*554,044*	*555,744*	*557,444*	*559,144*	*560,444*	*561,944*
รวม Total (1)	1,017,900	1,021,800	1,025,600	1,028,800	1,032,100	1,035,000	1,037,600	1,040,300	1,042,300	1,044,400
	53,461	*53,461*	*53,461*	*53,461*	*53,461*	*53,461*	*53,461*	*53,461*	*53,461*	*53,461*
รวมประชากรทั้งหมด TOTAL (2)	*1,071,361*	*1,075,261*	*1,079,061*	*1,082,261*	*1,085,561*	*1,088,461*	*1,091,061*	*1,093,761*	*1,095,761*	*1,097,861*

(1) ประชากรสัญชาติไทยและไม่ใช่สัญชาติไทยแต่มีชื่อในทะเบียนบ้าน Thais, and non-Thais whose names are in household registration.

(2) ประชากรไม่ใช่สัญชาติไทยและไม่มีชื่อในทะเบียนบ้าน ที่มีจำนวนเท่ากับที่แจงนับได้ในปี 2553

Non-Thais whose names are not in household registration at the same number as enumerated in 2010.

ตาราง 68 จำนวนประชากรจำแนกตามอายุ และเพศ Number of population by age and sex

ภาคใต้ จังหวัดระนอง South : Ranong

อายุ Age	2553 2010	2554 2011	2555 2012	2556 2013	2557 2014	2558 2015	2559 2016	2560 2017	2561 2018	2562 2019	2563 2020
0-4	6,900	7,000	7,000	7,100	7,100	7,300	7,200	7,100	7,100	7,000	6,800
5-9	7,400	7,300	7,200	7,200	7,100	6,900	7,000	7,000	7,100	7,100	7,300
10-14	7,900	7,900	7,900	7,900	7,800	7,700	7,600	7,500	7,400	7,400	7,200
15-19	6,800	6,800	6,800	6,800	6,700	6,700	6,700	6,700	6,700	6,700	6,600
20-24	5,700	5,700	5,600	5,600	5,700	5,700	5,800	5,800	5,800	5,800	5,800
25-29	6,500	6,500	6,500	6,400	6,300	6,200	6,200	6,100	6,200	6,200	6,300
30-34	7,100	7,100	6,900	6,800	6,700	6,700	6,700	6,700	6,600	6,500	6,400
35-39	7,800	7,700	7,700	7,700	7,700	7,600	7,500	7,300	7,200	7,100	7,100
40-44	7,900	7,800	7,800	7,800	7,700	7,700	7,600	7,700	7,600	7,600	7,500
45-49	6,800	7,000	7,100	7,200	7,300	7,400	7,400	7,400	7,300	7,300	7,300
50-54	5,900	6,200	6,400	6,700	7,000	7,200	7,400	7,500	7,700	7,800	7,800
55-59	4,300	4,500	4,600	4,800	4,900	5,100	5,300	5,500	5,700	6,000	6,200
60-64	3,000	3,200	3,400	3,600	3,700	3,900	4,100	4,200	4,300	4,400	4,600
65-69	2,100	2,100	2,200	2,200	2,300	2,400	2,600	2,700	2,900	3,000	3,200
70-74	1,700	1,700	1,800	1,800	1,900	1,900	1,900	2,000	2,000	2,100	2,200
75-79	1,300	1,300	1,300	1,300	1,400	1,400	1,400	1,400	1,500	1,500	1,500
80-84	800	800	800	900	900	900	900	900	900	1,000	1,000
85-89	300	300	300	300	300	400	400	400	400	400	400
90-94	100	100	100	100	100	100	100	100	100	100	100
95+	0	0	0	0	0	0	0	0	0	0	0
ชาย Male (1)	90,300	90,900	91,600	92,200	92,700	93,300	93,800	94,200	94,700	95,000	95,400
(2)	*36,183*	*36,183*	*36,183*	*36,183*	*36,183*	*36,183*	*36,183*	*36,183*	*36,183*	*36,183*	*36,183*
รวมชาย TOTAL MALE (1)+(2)	*126,483*	*127,083*	*127,783*	*128,383*	*128,883*	*129,483*	*129,983*	*130,383*	*130,883*	*131,183*	*131,583*
0-4	6,800	6,800	6,900	6,900	6,900	7,100	7,100	7,000	6,900	6,800	6,700
5-9	7,100	7,000	6,900	6,800	6,800	6,600	6,600	6,600	6,700	6,800	6,900
10-14	7,900	7,900	7,900	7,900	7,800	7,700	7,600	7,500	7,500	7,400	7,200
15-19	6,900	6,900	6,800	6,800	6,700	6,700	6,700	6,700	6,700	6,600	6,500
20-24	5,600	5,600	5,500	5,500	5,500	5,500	5,600	5,600	5,600	5,500	5,500
25-29	6,500	6,400	6,400	6,300	6,300	6,300	6,300	6,200	6,200	6,300	6,300
30-34	7,800	7,800	7,500	7,300	7,200	7,100	6,900	6,900	6,800	6,800	6,800
35-39	8,100	8,000	8,000	8,000	8,000	7,900	7,800	7,500	7,300	7,200	7,000
40-44	7,900	7,900	8,000	7,900	7,900	7,900	7,900	7,900	7,800	7,800	7,700
45-49	6,800	7,000	7,200	7,300	7,400	7,500	7,500	7,600	7,600	7,500	7,500
50-54	5,800	6,000	6,300	6,500	6,800	7,000	7,200	7,400	7,600	7,700	7,800
55-59	4,500	4,700	4,900	5,000	5,200	5,300	5,600	5,800	6,000	6,300	6,500
60-64	3,200	3,400	3,600	3,800	4,000	4,200	4,300	4,500	4,600	4,800	4,900
65-69	2,300	2,300	2,400	2,400	2,500	2,700	2,800	3,000	3,200	3,300	3,500
70-74	1,800	1,800	1,800	1,900	1,900	2,000	2,000	2,100	2,200	2,200	2,400
75-79	1,500	1,500	1,500	1,500	1,500	1,500	1,600	1,600	1,600	1,700	1,700
80-84	1,000	1,100	1,100	1,200	1,200	1,300	1,300	1,300	1,400	1,400	1,400
85-89	400	500	500	500	500	600	600	700	700	700	800
90-94	200	200	200	200	200	200	200	200	200	200	300
95+	100	100	100	100	100	100	100	100	100	100	100
หญิง Female (1)	92,000	92,700	93,300	93,900	94,500	95,200	95,700	96,200	96,600	97,000	97,400
(2)	*29,551*	*29,551*	*29,551*	*29,551*	*29,551*	*29,551*	*29,551*	*29,551*	*29,551*	*29,551*	*29,551*
รวมหญิง TOTAL FEMALE (1)+(2)	*121,551*	*122,251*	*122,851*	*123,451*	*124,051*	*124,751*	*125,251*	*125,751*	*126,151*	*126,551*	*126,951*
รวม Total (1)	182,300	183,600	184,900	186,100	187,200	188,500	189,500	190,400	191,300	192,000	192,800
(2)	*65,734*	*65,734*	*65,734*	*65,734*	*65,734*	*65,734*	*65,734*	*65,734*	*65,734*	*65,734*	*65,734*
รวมทั้งหมด TOTAL (1)+(2)	*248,034*	*249,334*	*250,634*	*251,834*	*252,934*	*254,234*	*255,234*	*256,134*	*257,034*	*257,734*	*258,534*

(1) ประชากรสัญชาติไทยและไม่ใช่สัญชาติไทยแต่มีชื่อในทะเบียนบ้าน Thais, and non-Thais whose names are in household registration.

(2) ประชากรไม่ใช่สัญชาติไทยและไม่มีชื่อในทะเบียนบ้าน ที่มีจำนวนเท่ากับที่แจงนับได้ในปี 2553

Non-Thais whose names are not in household registration at the same number as enumerated in 2010.

ตาราง 68 จำนวนประชากรจำแนกตามอายุ และเพศ Number of population by age and sex

ภาคใต้ จังหวัดระนอง South : Ranong

อายุ Age	2564 2021	2565 2022	2566 2023	2567 2024	2568 2025	2569 2026	2570 2027	2571 2028	2572 2029	2573 2030
0-4	6,700	6,600	6,500	6,400	6,300	6,300	6,200	6,100	6,000	6,000
5-9	7,300	7,200	7,100	7,000	6,900	6,800	6,700	6,600	6,500	6,400
10-14	7,300	7,300	7,400	7,400	7,600	7,600	7,500	7,400	7,300	7,200
15-19	6,500	6,400	6,400	6,300	6,100	6,200	6,300	6,300	6,400	6,500
20-24	5,800	5,800	5,800	5,800	5,700	5,600	5,500	5,500	5,500	5,300
25-29	6,400	6,400	6,500	6,400	6,500	6,500	6,500	6,500	6,400	6,400
30-34	6,300	6,300	6,300	6,500	6,500	6,600	6,700	6,700	6,700	6,700
35-39	7,000	7,000	6,900	6,800	6,800	6,700	6,700	6,700	6,800	6,900
40-44	7,400	7,200	7,100	7,000	7,000	6,900	6,900	6,900	6,800	6,700
45-49	7,200	7,200	7,200	7,200	7,100	7,000	6,800	6,700	6,600	6,600
50-54	7,800	7,800	7,800	7,700	7,700	7,700	7,700	7,600	7,600	7,500
55-59	6,300	6,500	6,600	6,700	6,700	6,700	6,700	6,700	6,600	6,600
60-64	4,800	5,000	5,200	5,500	5,600	5,800	5,900	6,000	6,100	6,200
65-69	3,300	3,400	3,500	3,600	3,800	3,900	4,100	4,300	4,500	4,600
70-74	2,300	2,500	2,600	2,800	2,900	3,000	3,100	3,200	3,300	3,500
75-79	1,600	1,600	1,600	1,700	1,800	1,900	2,000	2,200	2,300	2,400
80-84	1,000	1,000	1,000	1,100	1,100	1,100	1,100	1,200	1,200	1,300
85-89	400	400	400	400	400	500	500	500	500	500
90-94	100	100	100	200	200	200	200	200	200	200
95+	0	0	0	0	0	0	0	0	0	100
ชาย Male (1)	95,700	96,000	96,300	96,500	96,800	96,900	97,100	97,200	97,300	97,400
(2)	*36,183*	*36,183*	*36,183*	*36,183*	*36,183*	*36,183*	*36,183*	*36,183*	*36,183*	*36,183*
รวมชาย TOTAL MALE (1)+(2)	*131,883*	*132,183*	*132,483*	*132,683*	*132,983*	*133,083*	*133,283*	*133,383*	*133,483*	*133,583*
0-4	6,600	6,500	6,400	6,300	6,200	6,100	6,000	6,000	5,900	5,800
5-9	6,900	6,800	6,700	6,600	6,500	6,400	6,300	6,200	6,100	6,000
10-14	7,200	7,300	7,300	7,400	7,600	7,500	7,400	7,300	7,200	7,100
15-19	6,400	6,300	6,300	6,200	6,100	6,100	6,200	6,200	6,300	6,400
20-24	5,500	5,500	5,500	5,400	5,400	5,300	5,200	5,200	5,100	5,000
25-29	6,400	6,400	6,400	6,400	6,400	6,400	6,400	6,300	6,300	6,200
30-34	6,800	6,700	6,800	6,800	6,900	7,000	7,000	7,000	7,000	7,000
35-39	6,900	6,900	6,800	6,800	6,800	6,700	6,700	6,700	6,800	6,900
40-44	7,600	7,300	7,100	6,900	6,800	6,700	6,700	6,600	6,600	6,600
45-49	7,500	7,500	7,500	7,400	7,300	7,200	7,000	6,800	6,600	6,500
50-54	7,800	7,800	7,800	7,800	7,800	7,800	7,700	7,700	7,700	7,600
55-59	6,700	6,900	7,000	7,100	7,200	7,200	7,200	7,200	7,200	7,200
60-64	5,100	5,400	5,600	5,800	6,000	6,200	6,400	6,500	6,600	6,600
65-69	3,600	3,700	3,900	4,000	4,100	4,300	4,500	4,700	4,900	5,100
70-74	2,500	2,600	2,800	3,000	3,100	3,200	3,300	3,500	3,600	3,700
75-79	1,800	1,800	1,900	2,000	2,100	2,200	2,400	2,500	2,600	2,800
80-84	1,400	1,400	1,500	1,500	1,600	1,600	1,600	1,700	1,800	1,900
85-89	800	800	800	800	800	800	800	900	900	900
90-94	300	300	300	300	400	400	400	400	400	400
95+	100	100	100	100	100	100	100	100	100	100
หญิง Female (1)	97,800	98,100	98,400	98,700	99,000	99,200	99,400	99,600	99,700	99,800
(2)	*29,551*	*29,551*	*29,551*	*29,551*	*29,551*	*29,551*	*29,551*	*29,551*	*29,551*	*29,551*
รวมหญิง TOTAL FEMALE (1)+(2)	*127,351*	*127,651*	*127,951*	*128,251*	*128,551*	*128,751*	*128,951*	*129,151*	*129,251*	*129,351*
รวม Total (1)	193,500	194,100	194,700	195,200	195,800	196,100	196,500	196,800	197,000	197,200
(2)	*65,734*	*65,734*	*65,734*	*65,734*	*65,734*	*65,734*	*65,734*	*65,734*	*65,734*	*65,734*
รวมทั้งหมด TOTAL (1)+(2)	*259,234*	*259,834*	*260,434*	*260,934*	*261,534*	*261,834*	*262,234*	*262,534*	*262,734*	*262,934*

(1) ประชากรสัญชาติไทยและไม่ใช่สัญชาติไทยแต่มีชื่อในทะเบียนบ้าน Thais, and non-Thais whose names are in household registration.

(2) ประชากรไม่ใช่สัญชาติไทยและไม่มีชื่อในทะเบียนบ้าน ที่มีจำนวนเท่ากับที่แจงนับได้ในปี 2553

Non-Thais whose names are not in household registration at the same number as enumerated in 2010.

ตาราง 69 จำนวนประชากรจำแนกตามอายุ และเพศ Number of population by age and sex

ภาคใต้ จังหวัดชุมพร South : Chumphon

อายุ Age	2553 2010	2554 2011	2555 2012	2556 2013	2557 2014	2558 2015	2559 2016	2560 2017	2561 2018	2562 2019	2563 2020
0-4	13,200	13,400	13,500	13,500	13,600	14,000	13,800	13,700	13,500	13,300	13,100
5-9	14,500	14,300	14,100	13,900	13,900	13,500	13,600	13,700	13,800	13,900	14,300
10-14	15,700	15,700	15,700	15,700	15,600	15,400	15,200	15,000	14,800	14,800	14,400
15-19	15,500	15,600	15,500	15,500	15,400	15,400	15,400	15,400	15,400	15,300	15,100
20-24	15,200	15,000	14,900	15,000	15,100	15,200	15,400	15,400	15,400	15,300	15,300
25-29	15,600	15,500	15,500	15,300	15,100	15,000	14,800	14,700	14,700	15,000	15,100
30-34	17,300	17,200	16,800	16,600	16,300	16,200	16,100	16,100	15,900	15,700	15,500
35-39	18,200	18,100	18,200	18,100	18,100	17,800	17,700	17,300	17,000	16,800	16,600
40-44	19,300	19,300	19,300	19,200	19,000	19,000	18,900	18,900	18,800	18,800	18,500
45-49	16,900	17,300	17,800	18,100	18,300	18,400	18,400	18,400	18,300	18,100	18,100
50-54	14,100	14,800	15,400	16,000	16,700	17,200	17,600	18,100	18,400	18,600	18,700
55-59	10,700	11,100	11,500	11,800	12,200	12,600	13,200	13,700	14,300	14,900	15,300
60-64	7,800	8,200	8,700	9,200	9,600	10,100	10,500	10,900	11,200	11,600	11,900
65-69	6,100	6,100	6,300	6,400	6,700	7,000	7,400	7,800	8,300	8,700	9,100
70-74	5,100	5,200	5,300	5,400	5,600	5,700	5,800	5,900	6,000	6,300	6,500
75-79	4,100	4,100	4,100	4,100	4,200	4,200	4,300	4,300	4,500	4,600	4,700
80-84	2,300	2,400	2,600	2,700	2,700	2,800	2,800	2,900	2,900	2,900	2,900
85-89	1,100	1,200	1,200	1,300	1,300	1,400	1,500	1,600	1,600	1,600	1,700
90-94	300	300	300	300	300	300	400	400	400	400	400
95+	100	100	100	100	100	100	100	100	100	100	100
ชาย Male (1)	213,100	214,900	216,600	218,200	219,700	221,200	222,700	224,100	225,400	226,500	227,600
(2)	*24,461*	*24,461*	*24,461*	*24,461*	*24,461*	*24,461*	*24,461*	*24,461*	*24,461*	*24,461*	*24,461*
รวมชาย TOTAL MALE (1)+(2)	*237,561*	*239,361*	*241,061*	*242,661*	*244,161*	*245,661*	*247,161*	*248,561*	*249,861*	*250,961*	*252,061*
0-4	12,900	13,100	13,100	13,200	13,300	13,600	13,500	13,400	13,200	13,000	12,800
5-9	13,800	13,600	13,400	13,300	13,200	12,800	12,900	13,000	13,000	13,200	13,500
10-14	15,200	15,100	15,100	15,000	14,900	14,800	14,500	14,300	14,300	14,100	13,700
15-19	13,900	13,900	13,800	13,700	13,600	13,600	13,600	13,600	13,500	13,400	13,200
20-24	13,200	13,100	13,000	13,100	13,100	13,100	13,100	13,200	13,100	13,000	13,000
25-29	14,800	14,600	14,500	14,400	14,400	14,300	14,300	14,100	14,200	14,300	14,400
30-34	17,000	16,800	16,300	15,900	15,500	15,300	15,000	14,900	14,800	14,800	14,700
35-39	18,500	18,400	18,400	18,300	18,300	18,000	17,800	17,300	16,800	16,400	16,100
40-44	19,300	19,300	19,400	19,400	19,300	19,300	19,300	19,200	19,100	19,100	18,800
45-49	17,000	17,500	18,000	18,300	18,500	18,700	18,800	18,900	18,900	18,800	18,800
50-54	14,400	15,100	15,700	16,300	17,100	17,600	18,000	18,500	18,900	19,100	19,400
55-59	11,200	11,700	12,100	12,500	12,800	13,200	13,900	14,400	15,100	15,700	16,200
60-64	8,400	8,900	9,400	10,000	10,500	11,000	11,500	11,900	12,300	12,700	13,100
65-69	6,800	7,000	7,200	7,400	7,700	8,000	8,500	9,000	9,600	10,000	10,500
70-74	5,700	5,700	5,800	6,000	6,200	6,400	6,500	6,700	6,900	7,200	7,500
75-79	5,300	5,400	5,400	5,500	5,500	5,500	5,600	5,600	5,800	6,000	6,200
80-84	3,300	3,500	3,700	4,000	4,100	4,300	4,400	4,500	4,500	4,600	4,600
85-89	1,600	1,700	1,800	1,900	2,100	2,200	2,400	2,600	2,700	2,800	3,000
90-94	600	600	600	600	600	700	800	800	800	900	1,000
95+	200	200	200	200	200	200	200	200	200	200	200
หญิง Female (1)	213,000	215,100	217,100	219,000	220,900	222,600	224,500	226,100	227,700	229,200	230,500
(2)	*16,582*	*16,582*	*16,582*	*16,582*	*16,582*	*16,582*	*16,582*	*16,582*	*16,582*	*16,582*	*16,582*
รวมหญิง TOTAL FEMALE (1)+(2)	*229,582*	*231,682*	*233,682*	*235,582*	*237,482*	*239,182*	*241,082*	*242,682*	*244,282*	*245,782*	*247,082*
รวม Total (1)	426,100	430,000	433,700	437,200	440,600	443,800	447,200	450,200	453,100	455,700	458,100
(2)	*41,043*	*41,043*	*41,043*	*41,043*	*41,043*	*41,043*	*41,043*	*41,043*	*41,043*	*41,043*	*41,043*
รวมทั้งหมด TOTAL (1)+(2)	*467,143*	*471,043*	*474,743*	*478,243*	*481,643*	*484,843*	*488,243*	*491,243*	*494,143*	*496,743*	*499,143*

(1) ประชากรสัญชาติไทยและไม่ใช่สัญชาติไทยแต่มีชื่อในทะเบียนบ้าน Thais, and non-Thais whose names are in household registration.

(2) ประชากรไม่ใช่สัญชาติไทยและไม่มีชื่อในทะเบียนบ้าน ที่มีจำนวนเท่ากับที่แจงนับได้ในปี 2553

Non-Thais whose names are not in household registration at the same number as enumerated in 2010.

ตาราง 69 จำนวนประชากรจำแนกตามอายุ และเพศ Number of population by age and sex

ภาคใต้ จังหวัดชุมพร South : Chumphon

อายุ Age	2564 2021	2565 2022	2566 2023	2567 2024	2568 2025	2569 2026	2570 2027	2571 2028	2572 2029	2573 2030
0-4	12,900	12,700	12,500	12,300	12,100	12,000	11,800	11,700	11,600	11,400
5-9	14,200	14,000	13,800	13,600	13,400	13,200	13,000	12,800	12,600	12,400
10-14	14,500	14,600	14,700	14,800	15,200	15,100	14,900	14,700	14,500	14,300
15-19	14,900	14,700	14,500	14,500	14,100	14,200	14,300	14,500	14,500	14,900
20-24	15,400	15,400	15,400	15,300	15,100	14,900	14,700	14,600	14,500	14,100
25-29	15,300	15,400	15,500	15,400	15,500	15,500	15,500	15,500	15,400	15,200
30-34	15,400	15,300	15,400	15,600	15,800	16,100	16,200	16,300	16,300	16,300
35-39	16,500	16,500	16,300	16,100	15,900	15,700	15,600	15,800	16,000	16,300
40-44	18,400	17,900	17,600	17,300	17,200	17,100	17,100	16,900	16,700	16,500
45-49	18,000	18,000	17,900	17,900	17,600	17,500	17,000	16,700	16,500	16,400
50-54	18,700	18,700	18,600	18,500	18,400	18,300	18,300	18,300	18,200	18,000
55-59	15,700	16,200	16,400	16,600	16,700	16,700	16,700	16,600	16,500	16,500
60-64	12,500	13,000	13,600	14,200	14,600	15,000	15,400	15,700	15,900	16,100
65-69	9,500	9,800	10,100	10,500	10,800	11,300	11,800	12,400	12,900	13,300
70-74	6,900	7,400	7,800	8,200	8,600	9,000	9,300	9,600	10,000	10,300
75-79	4,800	4,900	5,000	5,200	5,500	5,800	6,200	6,600	6,900	7,300
80-84	3,000	3,000	3,200	3,200	3,300	3,400	3,400	3,500	3,700	3,900
85-89	1,700	1,700	1,700	1,700	1,800	1,800	1,800	1,900	1,900	2,000
90-94	500	500	500	500	500	500	500	500	500	500
95+	100	100	100	100	100	100	100	100	100	100
ชาย Male (1)	228,700	229,700	230,700	231,600	232,400	233,200	233,900	234,600	235,200	235,700
(2)	*24,461*	*24,461*	*24,461*	*24,461*	*24,461*	*24,461*	*24,461*	*24,461*	*24,461*	*24,461*
รวมชาย TOTAL MALE (1)+(2)	*253,161*	*254,161*	*255,161*	*256,061*	*256,861*	*257,661*	*258,361*	*259,061*	*259,661*	*260,161*
0-4	12,600	12,400	12,200	12,000	11,900	11,700	11,600	11,400	11,300	11,100
5-9	13,400	13,300	13,100	12,900	12,700	12,500	12,300	12,100	11,900	11,800
10-14	13,800	13,900	14,000	14,100	14,500	14,400	14,200	14,100	13,800	13,600
15-19	13,000	12,800	12,800	12,600	12,300	12,400	12,500	12,600	12,700	13,000
20-24	13,000	13,000	12,900	12,800	12,700	12,500	12,300	12,300	12,100	11,800
25-29	14,500	14,600	14,600	14,500	14,500	14,500	14,500	14,400	14,300	14,100
30-34	14,600	14,500	14,600	14,700	14,800	15,000	15,200	15,200	15,200	15,100
35-39	15,800	15,700	15,600	15,500	15,500	15,400	15,300	15,400	15,500	15,700
40-44	18,600	18,000	17,500	17,000	16,700	16,400	16,300	16,200	16,100	16,100
45-49	18,700	18,700	18,600	18,500	18,200	18,000	17,400	16,900	16,500	16,200
50-54	19,400	19,500	19,500	19,400	19,400	19,300	19,300	19,200	19,100	18,900
55-59	16,600	17,100	17,400	17,600	17,800	17,800	18,000	17,900	17,900	17,800
60-64	13,700	14,200	14,800	15,500	16,000	16,400	16,900	17,200	17,500	17,700
65-69	11,000	11,300	11,700	12,100	12,500	13,100	13,600	14,200	14,900	15,300
70-74	7,900	8,400	9,000	9,400	9,900	10,400	10,700	11,100	11,400	11,800
75-79	6,400	6,600	6,800	7,000	7,400	7,800	8,300	8,900	9,400	9,900
80-84	4,600	4,700	4,900	5,000	5,200	5,300	5,500	5,700	6,000	6,300
85-89	3,000	3,000	3,100	3,100	3,100	3,200	3,200	3,400	3,500	3,700
90-94	1,100	1,100	1,200	1,200	1,300	1,300	1,400	1,400	1,400	1,400
95+	300	300	300	300	300	400	400	400	400	400
หญิง Female (1)	231,900	233,100	234,400	235,600	236,800	237,900	238,900	239,900	240,800	241,700
(2)	*16,582*	*16,582*	*16,582*	*16,582*	*16,582*	*16,582*	*16,582*	*16,582*	*16,582*	*16,582*
รวมหญิง TOTAL FEMALE (1)+(2)	*248,482*	*249,682*	*250,982*	*252,182*	*253,382*	*254,482*	*255,482*	*256,482*	*257,382*	*258,282*
รวม Total (1)	460,600	462,800	465,100	467,200	469,200	471,100	472,800	474,500	476,000	477,400
(2)	*41,043*	*41,043*	*41,043*	*41,043*	*41,043*	*41,043*	*41,043*	*41,043*	*41,043*	*41,043*
รวมทั้งหมด TOTAL (1)+(2)	*501,643*	*503,843*	*506,143*	*508,243*	*510,243*	*512,143*	*513,843*	*515,543*	*517,043*	*518,443*

(1) ประชากรสัญชาติไทยและไม่ใช่สัญชาติไทยแต่มีชื่อในทะเบียนบ้าน Thais, and non-Thais whose names are in household registration.

(2) ประชากรไม่ใช่สัญชาติไทยและไม่มีชื่อในทะเบียนบ้าน ที่มีจำนวนเท่ากับที่แจงนับได้ในปี 2553

Non-Thais whose names are not in household registration at the same number as enumerated in 2010.

ตาราง 70 จำนวนประชากรจำแนกตามอายุ และเพศ Number of population by age and sex

ภาคใต้ จังหวัดสงขลา South : Songkhla

อายุ Age	2553 2010	2554 2011	2555 2012	2556 2013	2557 2014	2558 2015	2559 2016	2560 2017	2561 2018	2562 2019	2563 2020
0-4	51,300	51,700	52,100	52,300	52,700	54,100	53,600	53,000	52,300	51,600	50,800
5-9	54,200	53,500	52,700	52,200	51,900	50,600	51,000	51,500	51,800	52,100	53,500
10-14	54,000	54,000	54,100	54,000	53,600	52,900	52,300	51,500	51,000	50,800	49,400
15-19	57,800	58,300	58,300	58,100	57,700	57,600	57,700	57,700	57,700	57,300	56,600
20-24	64,400	63,600	63,200	63,400	64,200	64,600	65,200	65,300	65,300	65,000	65,000
25-29	58,100	57,700	57,600	57,000	56,100	55,500	54,800	54,500	54,800	55,700	56,200
30-34	59,300	59,000	57,500	56,700	55,900	55,600	55,200	55,200	54,500	53,700	53,200
35-39	57,500	57,100	57,300	57,000	57,000	56,200	55,800	54,400	53,600	52,800	52,500
40-44	53,900	53,800	53,900	53,400	53,000	53,000	52,600	52,700	52,400	52,400	51,700
45-49	49,300	50,500	51,800	52,600	53,300	53,700	53,600	53,600	53,100	52,800	52,700
50-54	40,300	42,200	43,900	45,700	47,600	49,100	50,300	51,600	52,400	53,100	53,400
55-59	32,900	34,200	35,200	36,300	37,400	38,500	40,300	42,000	43,800	45,600	47,100
60-64	23,400	24,600	26,200	27,800	29,000	30,500	31,700	32,600	33,700	34,700	35,800
65-69	18,400	18,600	19,000	19,500	20,300	21,100	22,300	23,700	25,200	26,300	27,700
70-74	14,600	14,800	15,000	15,500	15,800	16,200	16,400	16,800	17,200	17,900	18,800
75-79	10,800	10,700	10,800	10,900	11,000	11,200	11,300	11,500	11,900	12,200	12,500
80-84	6,400	6,800	7,100	7,400	7,600	7,900	7,800	7,900	8,000	8,100	8,200
85-89	2,600	2,900	3,000	3,100	3,300	3,500	3,700	3,800	4,000	4,000	4,200
90-94	900	900	900	900	900	1,000	1,100	1,100	1,200	1,200	1,300
95+	300	300	300	300	300	300	300	300	300	300	300
ชาย Male (1)	710,400	715,200	719,900	724,400	728,700	732,900	736,900	740,800	744,300	747,600	750,900
(2)	*11,327*	*11,327*	*11,327*	*11,327*	*11,327*	*11,327*	*11,327*	*11,327*	*11,327*	*11,327*	*11,327*
รวมชาย TOTAL MALE (1)+(2)	*721,727*	*726,527*	*731,227*	*735,727*	*740,027*	*744,227*	*748,227*	*752,127*	*755,627*	*758,927*	*762,227*
0-4	48,100	48,600	48,800	49,000	49,400	50,700	50,300	49,700	49,100	48,400	47,600
5-9	51,800	51,100	50,400	50,200	49,600	48,200	48,600	49,000	49,200	49,600	51,000
10-14	51,700	51,600	51,600	51,300	50,900	50,300	49,600	48,900	48,700	48,200	46,800
15-19	59,800	59,900	59,800	59,400	58,900	58,600	58,500	58,500	58,200	57,800	57,200
20-24	68,000	67,700	67,200	67,300	67,500	67,500	67,800	67,800	67,500	67,100	66,900
25-29	57,100	56,300	56,000	55,600	55,500	55,300	55,000	54,600	54,900	55,200	55,400
30-34	61,900	61,200	59,400	57,900	56,600	55,600	54,700	54,400	54,000	53,900	53,700
35-39	62,000	61,800	61,800	61,500	61,400	60,500	59,700	57,900	56,300	54,900	54,000
40-44	58,800	59,000	59,400	59,200	59,100	59,000	58,800	58,700	58,400	58,300	57,400
45-49	54,400	55,800	57,400	58,400	59,200	59,800	60,000	60,400	60,200	60,000	60,000
50-54	44,900	46,900	48,800	50,900	53,100	54,700	56,100	57,700	58,700	59,500	60,200
55-59	36,400	38,000	39,200	40,400	41,600	42,900	44,900	46,700	48,700	50,900	52,500
60-64	27,000	28,400	30,100	32,000	33,600	35,200	36,700	37,900	39,100	40,300	41,600
65-69	21,200	21,500	22,300	22,800	23,700	24,900	26,200	27,800	29,600	31,100	32,600
70-74	17,700	17,800	17,900	18,600	19,100	19,700	20,100	20,800	21,400	22,200	23,400
75-79	14,700	14,900	15,000	15,300	15,300	15,300	15,400	15,600	16,100	16,700	17,200
80-84	8,900	9,700	10,300	10,900	11,300	11,900	12,000	12,200	12,400	12,500	12,500
85-89	4,100	4,500	4,800	5,000	5,400	5,700	6,300	6,700	7,100	7,300	7,700
90-94	1,700	1,700	1,700	1,800	1,900	2,000	2,300	2,400	2,500	2,700	2,900
95+	600	600	600	600	500	500	500	500	600	600	600
หญิง Female (1)	750,900	756,900	762,500	768,200	773,400	778,600	783,500	788,200	792,800	796,900	801,200
(2)	*7,483*	*7,483*	*7,483*	*7,483*	*7,483*	*7,483*	*7,483*	*7,483*	*7,483*	*7,483*	*7,483*
รวมหญิง TOTAL FEMALE (1)+(2)	*758,383*	*764,383*	*769,983*	*775,683*	*780,883*	*786,083*	*790,983*	*795,683*	*800,283*	*804,383*	*808,683*
รวม Total (1)	1,461,300	1,472,100	1,482,400	1,492,600	1,502,100	1,511,500	1,520,400	1,529,000	1,537,100	1,544,500	1,552,100
(2)	*18,810*	*18,810*	*18,810*	*18,810*	*18,810*	*18,810*	*18,810*	*18,810*	*18,810*	*18,810*	*18,810*
รวมทั้งหมด TOTAL (1)+(2)	*1,480,110*	*1,490,910*	*1,501,210*	*1,511,410*	*1,520,910*	*1,530,310*	*1,539,210*	*1,547,810*	*1,555,910*	*1,563,310*	*1,570,910*

(1) ประชากรสัญชาติไทยและไม่ใช่สัญชาติไทยแต่มีชื่อในทะเบียนบ้าน Thais, and non-Thais whose names are in household registration.

(2) ประชากรไม่ใช่สัญชาติไทยและไม่มีชื่อในทะเบียนบ้าน ที่มีจำนวนเท่ากับที่แจงนับได้ในปี 2553

Non-Thais whose names are not in household registration at the same number as enumerated in 2010.

ตาราง 70 จำนวนประชากรจำแนกตามอายุ และเพศ Number of population by age and sex

ภาคใต้ จังหวัดสงขลา South : Songkhla

อายุ Age	2564 2021	2565 2022	2566 2023	2567 2024	2568 2025	2569 2026	2570 2027	2571 2028	2572 2029	2573 2030
0-4	49,900	49,100	48,400	47,700	47,000	46,400	45,800	45,300	44,700	44,200
5-9	53,100	52,500	51,800	51,100	50,300	49,400	48,600	47,900	47,200	46,600
10-14	49,900	50,300	50,600	51,000	52,400	51,900	51,400	50,700	50,000	49,200
15-19	55,900	55,100	54,500	54,200	52,900	53,300	53,700	53,900	54,200	55,900
20-24	65,100	65,200	65,200	64,700	63,800	63,000	62,100	61,600	61,300	59,600
25-29	57,000	57,300	57,500	57,300	57,400	57,600	57,700	57,700	57,200	56,500
30-34	52,500	52,300	52,600	53,500	54,100	55,000	55,500	55,700	55,600	55,800
35-39	52,100	52,100	51,500	50,700	50,200	49,600	49,400	49,700	50,700	51,300
40-44	51,200	49,800	49,100	48,400	48,000	47,700	47,700	47,100	46,500	46,000
45-49	52,300	52,400	52,200	52,100	51,400	51,000	49,500	48,700	48,000	47,700
50-54	53,300	53,400	53,000	52,600	52,500	52,200	52,300	52,000	51,900	51,200
55-59	48,300	49,600	50,400	51,100	51,500	51,400	51,400	51,100	50,700	50,700
60-64	37,600	39,200	40,900	42,600	43,900	45,100	46,300	47,100	47,700	48,000
65-69	28,800	29,800	30,800	31,700	32,800	34,400	35,900	37,500	39,000	40,300
70-74	19,800	21,100	22,500	23,500	24,700	25,800	26,600	27,600	28,400	29,400
75-79	12,600	12,900	13,300	13,900	14,600	15,400	16,400	17,500	18,400	19,300
80-84	8,300	8,400	8,800	9,000	9,200	9,300	9,500	9,900	10,300	10,800
85-89	4,200	4,200	4,300	4,300	4,400	4,400	4,500	4,700	4,800	4,900
90-94	1,400	1,400	1,500	1,500	1,600	1,500	1,500	1,600	1,600	1,600
95+	400	400	400	400	400	400	400	400	400	500
ชาย Male (1)	753,800	756,500	759,000	761,100	763,200	764,800	766,400	767,700	768,600	769,700
(2)	*11,327*	*11,327*	*11,327*	*11,327*	*11,327*	*11,327*	*11,327*	*11,327*	*11,327*	*11,327*
รวมชาย TOTAL MALE (1)+(2)	*765,127*	*767,827*	*770,327*	*772,427*	*774,527*	*776,127*	*777,727*	*779,027*	*779,927*	*781,027*
0-4	46,800	46,100	45,400	44,700	44,100	43,500	43,000	42,400	41,900	41,400
5-9	50,600	50,000	49,300	48,600	47,800	47,000	46,300	45,600	44,900	44,300
10-14	47,200	47,500	47,800	48,200	49,500	49,100	48,600	47,900	47,200	46,500
15-19	56,400	55,500	55,200	54,700	53,200	53,600	53,900	53,800	54,100	56,100
20-24	66,900	67,000	66,500	65,900	65,100	64,200	63,300	63,100	62,400	60,400
25-29	56,100	56,400	56,400	56,100	56,000	56,000	56,000	55,600	55,200	54,500
30-34	53,400	53,000	53,300	53,700	54,200	55,000	55,400	55,500	55,300	55,200
35-39	53,100	52,700	52,400	52,200	52,000	51,700	51,300	51,600	52,200	52,700
40-44	56,600	54,800	53,300	51,900	51,000	50,100	49,800	49,400	49,300	49,100
45-49	59,700	59,600	59,400	59,100	58,300	57,400	55,500	54,000	52,500	51,600
50-54	60,300	60,700	60,500	60,300	60,300	60,000	60,000	59,600	59,400	58,500
55-59	53,800	55,300	56,300	57,100	57,800	57,900	58,300	58,100	58,000	58,000
60-64	43,500	45,300	47,400	49,400	50,900	52,300	53,800	54,700	55,500	56,100
65-69	34,000	35,200	36,300	37,400	38,700	40,500	42,200	44,100	46,000	47,500
70-74	24,600	26,200	27,900	29,300	30,800	32,200	33,200	34,400	35,500	36,700
75-79	17,600	18,200	18,800	19,500	20,600	21,800	23,200	24,700	26,000	27,400
80-84	12,600	12,800	13,300	13,800	14,300	14,600	15,200	15,600	16,300	17,300
85-89	7,900	8,000	8,100	8,200	8,200	8,300	8,500	8,900	9,200	9,600
90-94	3,200	3,400	3,600	3,700	3,900	4,000	4,000	4,100	4,100	4,200
95+	700	700	800	800	900	1,000	1,000	1,100	1,100	1,200
หญิง Female (1)	805,000	808,500	811,800	814,600	817,600	820,100	822,400	824,400	826,100	828,200
(2)	*7,483*	*7,483*	*7,483*	*7,483*	*7,483*	*7,483*	*7,483*	*7,483*	*7,483*	*7,483*
รวมหญิง TOTAL FEMALE (1)+(2)	*812,483*	*815,983*	*819,283*	*822,083*	*825,083*	*827,583*	*829,883*	*831,883*	*833,583*	*835,683*
รวม Total (1)	1,558,800	1,565,000	1,570,800	1,575,700	1,580,800	1,584,900	1,588,800	1,592,100	1,594,700	1,597,900
(2)	18,810	18,810	18,810	18,810	18,810	18,810	18,810	18,810	18,810	18,810
รวมทั้งหมด TOTAL (1)+(2)	*1,577,610*	*1,583,810*	*1,589,610*	*1,594,510*	*1,599,610*	*1,603,710*	*1,607,610*	*1,610,910*	*1,613,510*	*1,616,710*

(1) ประชากรสัญชาติไทยและไม่ใช่สัญชาติไทยแต่มีชื่อในทะเบียนบ้าน Thais, and non-Thais whose names are in household registration.

(2) ประชากรไม่ใช่สัญชาติไทยและไม่มีชื่อในทะเบียนบ้าน ที่มีจำนวนเท่ากับที่แจงนับได้ในปี 2553

Non-Thais whose names are not in household registration at the same number as enumerated in 2010.

ตาราง 71 จำนวนประชากรจำแนกตามอายุ และเพศ Number of population by age and sex

ภาคใต้ จังหวัดสตูล South : Satun

อายุ Age	2553 2010	2554 2011	2555 2012	2556 2013	2557 2014	2558 2015	2559 2016	2560 2017	2561 2018	2562 2019	2563 2020
0-4	11,600	11,800	11,800	11,900	12,000	12,300	12,200	12,000	11,900	11,700	11,500
5-9	12,000	11,900	11,700	11,600	11,500	11,200	11,300	11,400	11,500	11,600	11,900
10-14	11,900	11,900	11,900	11,900	11,800	11,600	11,500	11,300	11,200	11,100	10,800
15-19	10,800	10,900	10,800	10,800	10,700	10,700	10,700	10,700	10,700	10,600	10,500
20-24	9,900	9,800	9,700	9,800	9,900	9,900	10,000	10,100	10,100	10,000	10,000
25-29	10,500	10,500	10,400	10,300	10,200	10,100	9,900	9,900	9,900	10,100	10,200
30-34	10,500	10,400	10,200	10,000	9,900	9,800	9,800	9,800	9,700	9,500	9,400
35-39	10,500	10,400	10,500	10,400	10,400	10,300	10,200	9,900	9,800	9,700	9,600
40-44	10,200	10,100	10,200	10,100	10,000	10,000	9,900	9,900	9,900	9,900	9,700
45-49	8,800	9,000	9,300	9,400	9,500	9,600	9,600	9,600	9,500	9,400	9,400
50-54	7,100	7,500	7,800	8,100	8,400	8,700	8,900	9,100	9,300	9,400	9,500
55-59	5,800	6,000	6,200	6,400	6,600	6,800	7,100	7,400	7,700	8,000	8,300
60-64	4,000	4,200	4,400	4,700	4,900	5,200	5,400	5,500	5,700	5,900	6,100
65-69	3,200	3,200	3,300	3,400	3,500	3,700	3,900	4,100	4,400	4,600	4,800
70-74	2,600	2,600	2,700	2,800	2,800	2,900	2,900	3,000	3,100	3,200	3,400
75-79	1,800	1,800	1,800	1,800	1,800	1,900	1,900	1,900	2,000	2,000	2,100
80-84	1,100	1,200	1,200	1,300	1,300	1,300	1,300	1,300	1,400	1,400	1,400
85-89	400	400	400	500	500	500	500	600	600	600	600
90-94	200	200	200	200	200	200	200	200	200	200	200
95+	0	0	0	0	0	0	0	0	0	0	0
ชาย Male (1)	133,000	133,800	134,600	135,300	136,000	136,700	137,300	137,900	138,500	139,000	139,500
(2)	*4,524*	*4,524*	*4,524*	*4,524*	*4,524*	*4,524*	*4,524*	*4,524*	*4,524*	*4,524*	*4,524*
รวมชาย TOTAL MALE (1)+(2)	*137,524*	*138,324*	*139,124*	*139,824*	*140,524*	*141,224*	*141,824*	*142,424*	*143,024*	*143,524*	*144,024*
0-4	11,400	11,500	11,600	11,600	11,700	12,000	11,900	11,700	11,600	11,400	11,200
5-9	11,800	11,700	11,500	11,500	11,300	11,000	11,100	11,200	11,200	11,300	11,600
10-14	11,100	11,000	11,000	11,000	10,900	10,800	10,600	10,500	10,400	10,300	10,000
15-19	9,800	9,800	9,700	9,700	9,600	9,600	9,600	9,600	9,500	9,400	9,300
20-24	9,000	9,000	8,900	8,900	8,900	8,900	9,000	9,000	9,000	8,900	8,900
25-29	10,100	10,000	9,900	9,900	9,800	9,800	9,800	9,700	9,700	9,800	9,800
30-34	10,900	10,800	10,400	10,200	9,900	9,800	9,600	9,600	9,500	9,500	9,400
35-39	11,200	11,100	11,100	11,100	11,000	10,900	10,800	10,400	10,100	9,900	9,700
40-44	10,400	10,500	10,500	10,500	10,500	10,500	10,400	10,400	10,400	10,300	10,200
45-49	9,300	9,500	9,800	10,000	10,100	10,200	10,200	10,300	10,300	10,200	10,200
50-54	7,300	7,700	8,000	8,300	8,700	9,000	9,200	9,400	9,600	9,700	9,900
55-59	6,000	6,200	6,400	6,600	6,800	7,000	7,400	7,700	8,000	8,400	8,600
60-64	4,200	4,400	4,600	4,900	5,200	5,400	5,600	5,800	6,000	6,200	6,400
65-69	3,300	3,400	3,500	3,600	3,700	3,900	4,100	4,400	4,600	4,900	5,100
70-74	2,800	2,800	2,800	2,900	3,000	3,100	3,200	3,300	3,400	3,500	3,700
75-79	2,100	2,200	2,200	2,200	2,200	2,200	2,200	2,300	2,400	2,400	2,500
80-84	1,300	1,400	1,500	1,500	1,600	1,700	1,700	1,700	1,800	1,800	1,800
85-89	500	500	600	600	600	700	700	800	800	900	900
90-94	200	200	200	200	200	300	300	300	300	300	400
95+	100	100	100	100	100	100	100	100	100	100	100
หญิง Female (1)	132,800	133,700	134,500	135,300	136,000	136,800	137,400	138,100	138,700	139,300	139,800
(2)	*1,626*	*1,626*	*1,626*	*1,626*	*1,626*	*1,626*	*1,626*	*1,626*	*1,626*	*1,626*	*1,626*
รวมหญิง TOTAL FEMALE (1)+(2)	*134,426*	*135,326*	*136,126*	*136,926*	*137,626*	*138,426*	*139,026*	*139,726*	*140,326*	*140,926*	*141,426*
รวม Total (1)	265,800	267,500	269,100	270,600	272,000	273,500	274,700	276,000	277,200	278,300	279,300
(2)	*6,150*	*6,150*	*6,150*	*6,150*	*6,150*	*6,150*	*6,150*	*6,150*	*6,150*	*6,150*	*6,150*
รวมทั้งหมด TOTAL (1)+(2)	*271,950*	*273,650*	*275,250*	*276,750*	*278,150*	*279,650*	*280,850*	*282,150*	*283,350*	*284,450*	*285,450*

(1) ประชากรสัญชาติไทยและไม่ใช่สัญชาติไทยแต่มีชื่อในทะเบียนบ้าน Thais, and non-Thais whose names are in household registration.

(2) ประชากรไม่ใช่สัญชาติไทยและไม่มีชื่อในทะเบียนบ้าน ที่มีจำนวนเท่ากับที่แจงนับได้ในปี 2553

Non-Thais whose names are not in household registration at the same number as enumerated in 2010.

ตาราง 71 จำนวนประชากรจำแนกตามอายุ และเพศ Number of population by age and sex

ภาคใต้ จังหวัดสตูล South : Satun

อายุ Age	2564 2021	2565 2022	2566 2023	2567 2024	2568 2025	2569 2026	2570 2027	2571 2028	2572 2029	2573 2030
0-4	11,300	11,200	11,000	10,800	10,700	10,500	10,400	10,300	10,200	10,000
5-9	11,800	11,700	11,500	11,300	11,200	11,000	10,800	10,600	10,500	10,300
10-14	10,900	11,100	11,100	11,200	11,500	11,400	11,300	11,100	11,000	10,800
15-19	10,400	10,200	10,100	10,100	9,800	9,900	10,000	10,100	10,200	10,400
20-24	10,000	10,100	10,100	10,000	9,900	9,700	9,600	9,500	9,400	9,200
25-29	10,300	10,400	10,400	10,400	10,400	10,400	10,500	10,500	10,400	10,200
30-34	9,300	9,200	9,300	9,500	9,600	9,700	9,800	9,900	9,800	9,900
35-39	9,500	9,500	9,400	9,300	9,200	9,100	9,000	9,100	9,300	9,400
40-44	9,700	9,400	9,300	9,100	9,100	9,000	9,000	8,900	8,800	8,700
45-49	9,400	9,400	9,300	9,300	9,200	9,100	8,900	8,700	8,600	8,500
50-54	9,400	9,400	9,400	9,300	9,300	9,200	9,300	9,200	9,200	9,100
55-59	8,500	8,700	8,900	9,000	9,100	9,000	9,100	9,000	8,900	8,900
60-64	6,400	6,600	6,900	7,200	7,400	7,600	7,800	8,000	8,100	8,100
65-69	5,000	5,100	5,300	5,500	5,700	6,000	6,200	6,500	6,800	7,000
70-74	3,500	3,800	4,000	4,200	4,400	4,600	4,800	4,900	5,100	5,300
75-79	2,100	2,100	2,200	2,300	2,400	2,600	2,700	2,900	3,100	3,200
80-84	1,400	1,400	1,500	1,500	1,600	1,600	1,600	1,700	1,800	1,900
85-89	600	600	600	600	600	600	700	700	700	700
90-94	300	300	300	300	300	300	300	300	300	300
95+	0	0	0	0	0	100	100	100	100	100
ชาย Male (1)	139,900	140,300	140,700	141,000	141,300	141,500	141,700	141,900	142,000	142,000
(2)	*4,524*	*4,524*	*4,524*	*4,524*	*4,524*	*4,524*	*4,524*	*4,524*	*4,524*	*4,524*
รวมชาย TOTAL MALE (1)+(2)	*144,424*	*144,824*	*145,224*	*145,524*	*145,824*	*146,024*	*146,224*	*146,424*	*146,524*	*146,524*
0-4	11,100	10,900	10,700	10,600	10,400	10,300	10,100	10,000	9,900	9,800
5-9	11,500	11,400	11,300	11,100	10,900	10,700	10,600	10,400	10,300	10,100
10-14	10,100	10,200	10,200	10,300	10,600	10,500	10,400	10,200	10,100	9,900
15-19	9,200	9,000	9,000	8,900	8,600	8,700	8,800	8,900	9,000	9,100
20-24	8,900	8,900	8,800	8,800	8,700	8,500	8,400	8,400	8,300	8,100
25-29	10,000	10,000	10,000	10,000	9,900	9,900	9,900	9,900	9,800	9,700
30-34	9,400	9,300	9,400	9,400	9,500	9,700	9,700	9,800	9,700	9,700
35-39	9,600	9,500	9,400	9,400	9,400	9,300	9,200	9,300	9,400	9,500
40-44	10,000	9,700	9,500	9,200	9,000	8,900	8,800	8,800	8,700	8,700
45-49	10,200	10,200	10,100	10,100	9,900	9,800	9,500	9,200	9,000	8,800
50-54	9,900	9,900	9,900	9,900	9,900	9,800	9,800	9,800	9,700	9,600
55-59	8,800	9,100	9,200	9,400	9,500	9,500	9,600	9,500	9,500	9,500
60-64	6,700	7,000	7,300	7,600	7,800	8,000	8,300	8,400	8,500	8,600
65-69	5,300	5,500	5,700	5,900	6,100	6,400	6,600	6,900	7,200	7,500
70-74	3,900	4,200	4,400	4,600	4,900	5,100	5,300	5,500	5,600	5,800
75-79	2,600	2,700	2,700	2,900	3,000	3,200	3,400	3,600	3,800	4,000
80-84	1,800	1,800	1,900	2,000	2,000	2,100	2,200	2,200	2,300	2,500
85-89	900	900	900	900	1,000	1,000	1,000	1,000	1,100	1,100
90-94	400	400	400	500	500	500	500	500	500	500
95+	100	100	100	100	100	100	100	100	100	100
หญิง Female (1)	140,200	140,700	141,100	141,400	141,800	142,000	142,200	142,400	142,600	142,600
(2)	*1,626*	*1,626*	*1,626*	*1,626*	*1,626*	*1,626*	*1,626*	*1,626*	*1,626*	*1,626*
รวมหญิง TOTAL FEMALE (1)+(2)	*141,826*	*142,326*	*142,726*	*143,026*	*143,426*	*143,626*	*143,826*	*144,026*	*144,226*	*144,226*
รวม Total (1)	280,100	281,000	281,800	282,400	283,100	283,500	283,900	284,300	284,600	284,600
(2)	*6,150*	*6,150*	*6,150*	*6,150*	*6,150*	*6,150*	*6,150*	*6,150*	*6,150*	*6,150*
รวมทั้งหมด TOTAL (1)+(2)	*286,250*	*287,150*	*287,950*	*288,550*	*289,250*	*289,650*	*290,050*	*290,450*	*290,750*	*290,750*

(1) ประชากรสัญชาติไทยและไม่ใช่สัญชาติไทยแต่มีชื่อในทะเบียนบ้าน Thais, and non-Thais whose names are in household registration.

(2) ประชากรไม่ใช่สัญชาติไทยและไม่มีชื่อในทะเบียนบ้าน ที่มีจำนวนเท่ากับที่แจงนับได้ในปี 2553

Non-Thais whose names are not in household registration at the same number as enumerated in 2010.

ตาราง 72 จำนวนประชากรจำแนกตามอายุ และเพศ Number of population by age and sex

ภาคใต้ จังหวัดตรัง South : Trang

อายุ Age	2553 2010	2554 2011	2555 2012	2556 2013	2557 2014	2558 2015	2559 2016	2560 2017	2561 2018	2562 2019	2563 2020
0-4	21,200	21,500	21,600	21,700	21,800	22,400	22,200	22,000	21,700	21,400	21,000
5-9	22,100	21,800	21,500	21,300	21,200	20,700	20,800	21,000	21,100	21,300	21,900
10-14	22,800	22,800	22,800	22,800	22,600	22,400	22,100	21,700	21,500	21,400	20,900
15-19	23,100	23,200	23,200	23,100	23,000	22,900	23,000	23,000	23,000	22,800	22,500
20-24	20,300	20,000	19,900	20,000	20,200	20,300	20,500	20,600	20,600	20,500	20,500
25-29	21,600	21,400	21,400	21,200	20,900	20,700	20,400	20,300	20,400	20,700	20,900
30-34	23,300	23,100	22,600	22,200	21,900	21,800	21,700	21,600	21,400	21,100	20,900
35-39	23,500	23,400	23,400	23,300	23,300	23,000	22,900	22,200	21,900	21,600	21,500
40-44	23,900	23,900	23,900	23,700	23,500	23,500	23,300	23,400	23,200	23,200	22,900
45-49	22,600	23,200	23,700	24,100	24,400	24,600	24,600	24,500	24,400	24,200	24,200
50-54	18,100	18,900	19,700	20,500	21,400	22,000	22,600	23,200	23,500	23,800	24,000
55-59	14,400	15,000	15,400	15,900	16,400	16,900	17,700	18,400	19,200	20,000	20,600
60-64	9,600	10,100	10,800	11,400	11,900	12,500	13,000	13,400	13,900	14,300	14,800
65-69	7,400	7,500	7,600	7,800	8,200	8,500	9,000	9,600	10,200	10,600	11,200
70-74	6,200	6,300	6,400	6,600	6,800	6,900	7,000	7,200	7,400	7,600	8,000
75-79	4,900	4,900	4,900	5,000	5,000	5,000	5,100	5,200	5,400	5,500	5,700
80-84	2,800	3,000	3,100	3,200	3,300	3,400	3,400	3,500	3,500	3,500	3,600
85-89	1,200	1,300	1,300	1,400	1,500	1,500	1,600	1,700	1,800	1,800	1,900
90-94	400	400	400	400	400	400	500	500	500	500	500
95+	100	100	100	100	100	100	100	100	100	100	100
ชาย Male (1)	289,500	291,800	293,800	295,800	297,700	299,600	301,400	303,000	304,600	306,000	307,300
(2)	*3,090*	*3,090*	*3,090*	*3,090*	*3,090*	*3,090*	*3,090*	*3,090*	*3,090*	*3,090*	*3,090*
รวมชาย TOTAL MALE (1)+(2)	*292,590*	*294,890*	*296,890*	*298,890*	*300,790*	*302,690*	*304,490*	*306,090*	*307,690*	*309,090*	*310,390*
0-4	19,900	20,100	20,200	20,200	20,400	20,900	20,800	20,500	20,300	20,000	19,600
5-9	20,700	20,400	20,100	20,000	19,800	19,200	19,400	19,500	19,600	19,800	20,300
10-14	22,300	22,300	22,300	22,200	22,000	21,800	21,500	21,100	21,000	20,800	20,200
15-19	22,500	22,500	22,400	22,300	22,100	22,000	22,000	22,000	21,900	21,700	21,400
20-24	20,500	20,500	20,300	20,300	20,400	20,300	20,500	20,500	20,400	20,300	20,200
25-29	21,600	21,200	21,100	21,000	20,900	20,900	20,800	20,600	20,700	20,800	20,900
30-34	24,700	24,500	23,700	23,100	22,600	22,200	21,900	21,700	21,600	21,500	21,400
35-39	25,500	25,400	25,400	25,300	25,200	24,800	24,600	23,800	23,200	22,600	22,200
40-44	25,800	25,900	26,100	26,000	25,900	25,900	25,800	25,800	25,600	25,600	25,200
45-49	23,900	24,500	25,200	25,700	26,000	26,300	26,400	26,600	26,500	26,400	26,400
50-54	19,500	20,400	21,200	22,100	23,100	23,800	24,400	25,100	25,500	25,900	26,200
55-59	16,200	16,900	17,400	17,900	18,500	19,100	19,900	20,700	21,700	22,600	23,300
60-64	11,000	11,600	12,300	13,100	13,700	14,400	15,000	15,500	16,000	16,500	17,000
65-69	8,900	9,000	9,300	9,600	9,900	10,400	11,000	11,600	12,400	13,000	13,600
70-74	7,500	7,500	7,600	7,800	8,000	8,300	8,500	8,800	9,000	9,300	9,800
75-79	6,600	6,700	6,700	6,800	6,800	6,800	6,900	7,000	7,200	7,500	7,700
80-84	4,100	4,400	4,700	5,000	5,200	5,400	5,500	5,600	5,700	5,700	5,700
85-89	1,900	2,100	2,200	2,300	2,500	2,600	2,900	3,100	3,200	3,400	3,600
90-94	700	700	700	800	800	900	1,000	1,000	1,100	1,200	1,200
95+	300	300	300	300	300	300	300	300	300	300	300
หญิง Female (1)	304,000	306,800	309,300	311,800	314,100	316,400	318,700	320,800	322,800	324,700	326,500
(2)	*2,023*	*2,023*	*2,023*	*2,023*	*2,023*	*2,023*	*2,023*	*2,023*	*2,023*	*2,023*	*2,023*
รวมหญิง TOTAL FEMALE (1)+(2)	*306,023*	*308,823*	*311,323*	*313,823*	*316,123*	*318,423*	*320,723*	*322,823*	*324,823*	*326,723*	*328,523*
รวม Total (1)	593,500	598,600	603,100	607,600	611,800	616,000	620,100	623,800	627,400	630,700	633,800
(2)	*5,113*	*5,113*	*5,113*	*5,113*	*5,113*	*5,113*	*5,113*	*5,113*	*5,113*	*5,113*	*5,113*
รวมทั้งหมด TOTAL (1)+(2)	*598,613*	*603,713*	*608,213*	*612,713*	*616,913*	*621,113*	*625,213*	*628,913*	*632,513*	*635,813*	*638,913*

(1) ประชากรสัญชาติไทยและไม่ใช่สัญชาติไทยแต่มีชื่อในทะเบียนบ้าน Thais, and non-Thais whose names are in household registration.

(2) ประชากรไม่ใช่สัญชาติไทยและไม่มีชื่อในทะเบียนบ้าน ที่มีจำนวนเท่ากับที่แจงนับได้ในปี 2553

Non-Thais whose names are not in household registration at the same number as enumerated in 2010.

ตาราง 72 จำนวนประชากรจำแนกตามอายุ และเพศ Number of population by age and sex

ภาคใต้ จังหวัดตรัง South : Trang

อายุ Age	2564 2021	2565 2022	2566 2023	2567 2024	2568 2025	2569 2026	2570 2027	2571 2028	2572 2029	2573 2030
0-4	20,700	20,300	20,000	19,800	19,500	19,200	19,000	18,800	18,500	18,300
5-9	21,700	21,400	21,200	20,900	20,500	20,200	19,900	19,600	19,300	19,000
10-14	21,000	21,200	21,300	21,500	22,100	21,900	21,700	21,400	21,100	20,800
15-19	22,200	21,900	21,700	21,600	21,000	21,200	21,400	21,500	21,700	22,200
20-24	20,500	20,500	20,500	20,400	20,100	19,900	19,600	19,400	19,300	18,800
25-29	21,200	21,300	21,400	21,300	21,300	21,400	21,400	21,400	21,300	21,000
30-34	20,600	20,500	20,600	21,000	21,200	21,600	21,700	21,900	21,800	21,900
35-39	21,300	21,300	21,100	20,800	20,500	20,300	20,200	20,300	20,700	21,000
40-44	22,700	22,100	21,800	21,400	21,300	21,100	21,100	20,900	20,600	20,400
45-49	24,000	24,000	23,900	23,900	23,600	23,400	22,700	22,300	22,000	21,900
50-54	24,000	24,000	23,800	23,600	23,600	23,500	23,500	23,400	23,300	23,100
55-59	21,100	21,700	22,000	22,300	22,500	22,400	22,500	22,300	22,200	22,200
60-64	15,500	16,100	16,800	17,500	18,100	18,600	19,100	19,400	19,700	19,800
65-69	11,600	12,000	12,400	12,800	13,200	13,800	14,400	15,100	15,700	16,200
70-74	8,500	9,000	9,600	10,000	10,600	11,000	11,400	11,800	12,100	12,600
75-79	5,700	5,900	6,000	6,300	6,600	7,000	7,400	7,900	8,300	8,800
80-84	3,600	3,700	3,800	3,900	4,000	4,100	4,200	4,300	4,500	4,700
85-89	1,900	1,900	1,900	1,900	1,900	2,000	2,000	2,100	2,100	2,200
90-94	600	600	600	600	600	600	600	600	600	700
95+	100	100	100	100	100	100	100	100	100	100
ชาย Male (1)	308,500	309,500	310,600	311,600	312,600	313,400	314,000	314,600	315,100	315,600
(2)	*3,090*	*3,090*	*3,090*	*3,090*	*3,090*	*3,090*	*3,090*	*3,090*	*3,090*	*3,090*
รวมชาย TOTAL MALE (1)+(2)	*311,590*	*312,590*	*313,690*	*314,690*	*315,690*	*316,490*	*317,090*	*317,690*	*318,190*	*318,690*
0-4	19,300	19,000	18,700	18,500	18,200	18,000	17,700	17,500	17,300	17,100
5-9	20,200	19,900	19,700	19,400	19,100	18,700	18,400	18,200	17,900	17,700
10-14	20,400	20,500	20,600	20,800	21,400	21,200	21,000	20,700	20,400	20,100
15-19	21,100	20,800	20,700	20,500	19,900	20,100	20,300	20,400	20,600	21,100
20-24	20,200	20,200	20,100	19,900	19,700	19,400	19,200	19,100	18,900	18,300
25-29	21,100	21,300	21,300	21,200	21,100	21,100	21,100	21,000	20,800	20,600
30-34	21,300	21,200	21,300	21,400	21,600	21,900	22,100	22,200	22,100	22,000
35-39	21,800	21,700	21,500	21,400	21,300	21,200	21,100	21,200	21,400	21,600
40-44	24,900	24,100	23,400	22,800	22,400	22,000	21,900	21,700	21,600	21,500
45-49	26,300	26,200	26,100	26,000	25,600	25,300	24,500	23,800	23,100	22,700
50-54	26,300	26,400	26,400	26,300	26,300	26,200	26,100	26,000	25,900	25,500
55-59	23,900	24,500	25,000	25,300	25,600	25,700	25,800	25,800	25,700	25,700
60-64	17,800	18,600	19,400	20,200	20,900	21,400	22,000	22,400	22,800	23,000
65-69	14,200	14,700	15,200	15,700	16,200	17,000	17,700	18,500	19,300	19,900
70-74	10,400	11,000	11,700	12,300	13,000	13,500	14,000	14,500	14,900	15,500
75-79	7,900	8,100	8,400	8,700	9,200	9,800	10,400	11,100	11,700	12,300
80-84	5,800	5,900	6,100	6,300	6,500	6,700	6,900	7,100	7,500	7,900
85-89	3,600	3,700	3,700	3,800	3,800	3,800	3,900	4,100	4,200	4,400
90-94	1,400	1,500	1,600	1,600	1,700	1,700	1,800	1,800	1,800	1,800
95+	300	300	400	400	400	400	500	500	500	500
หญิง Female (1)	328,100	329,600	331,200	332,600	334,000	335,200	336,300	337,400	338,300	339,200
(2)	*2,023*	*2,023*	*2,023*	*2,023*	*2,023*	*2,023*	*2,023*	*2,023*	*2,023*	*2,023*
รวมหญิง TOTAL FEMALE (1)+(2)	*330,123*	*331,623*	*333,223*	*334,623*	*336,023*	*337,223*	*338,323*	*339,423*	*340,323*	*341,223*
รวม Total (1)	636,600	639,100	641,800	644,200	646,600	648,600	650,300	652,000	653,400	654,800
(2)	*5,113*	*5,113*	*5,113*	*5,113*	*5,113*	*5,113*	*5,113*	*5,113*	*5,113*	*5,113*
รวมทั้งหมด TOTAL (1)+(2)	*641,713*	*644,213*	*646,913*	*649,313*	*651,713*	*653,713*	*655,413*	*657,113*	*658,513*	*659,913*

(1) ประชากรสัญชาติไทยและไม่ใช่สัญชาติไทยแต่มีชื่อในทะเบียนบ้าน Thais, and non-Thais whose names are in household registration.

(2) ประชากรไม่ใช่สัญชาติไทยและไม่มีชื่อในทะเบียนบ้าน ที่มีจำนวนเท่ากับที่แจงนับได้ในปี 2553

Non-Thais whose names are not in household registration at the same number as enumerated in 2010.

ตาราง 73 จำนวนประชากรจำแนกตามอายุ และเพศ Number of population by age and sex

ภาคใต้ จังหวัดพัทลุง South : Phatthalung

อายุ Age	2553 2010	2554 2011	2555 2012	2556 2013	2557 2014	2558 2015	2559 2016	2560 2017	2561 2018	2562 2019	2563 2020
0-4	17,200	17,300	17,500	17,600	17,700	18,100	18,000	17,800	17,500	17,300	17,000
5-9	17,300	17,100	16,900	16,700	16,600	16,200	16,300	16,500	16,600	16,700	17,100
10-14	19,200	19,200	19,200	19,200	19,000	18,800	18,600	18,300	18,100	18,000	17,600
15-19	18,400	18,500	18,400	18,400	18,200	18,200	18,300	18,300	18,300	18,100	17,900
20-24	13,800	13,600	13,600	13,600	13,800	13,800	14,000	14,000	14,000	13,900	13,900
25-29	14,600	14,500	14,500	14,300	14,100	14,000	13,800	13,700	13,800	14,000	14,100
30-34	16,900	16,800	16,400	16,200	15,900	15,800	15,700	15,700	15,600	15,300	15,200
35-39	18,300	18,200	18,200	18,100	18,100	17,900	17,800	17,300	17,100	16,800	16,700
40-44	18,900	18,900	18,900	18,800	18,600	18,600	18,500	18,500	18,400	18,400	18,100
45-49	17,100	17,500	17,900	18,200	18,400	18,500	18,500	18,500	18,400	18,300	18,200
50-54	14,400	15,100	15,700	16,300	17,000	17,500	18,000	18,500	18,700	19,000	19,100
55-59	12,400	12,900	13,300	13,700	14,200	14,600	15,300	15,900	16,600	17,300	17,800
60-64	9,700	10,200	10,800	11,500	12,000	12,600	13,100	13,500	14,000	14,400	14,800
65-69	8,400	8,500	8,700	8,900	9,200	9,700	10,200	10,800	11,500	12,000	12,600
70-74	6,000	6,000	6,100	6,300	6,500	6,600	6,700	6,900	7,000	7,300	7,700
75-79	4,700	4,700	4,800	4,800	4,900	4,900	5,000	5,100	5,200	5,400	5,500
80-84	2,700	2,800	2,900	3,000	3,100	3,200	3,200	3,300	3,300	3,300	3,400
85-89	1,300	1,500	1,500	1,600	1,700	1,700	1,900	1,900	2,000	2,000	2,100
90-94	500	500	500	500	500	600	600	600	700	700	700
95+	100	200	100	100	100	100	100	100	100	100	100
ชาย Male (1)	231,800	234,000	235,900	237,900	239,700	241,600	243,400	245,100	246,800	248,300	249,800
(2)	*1,641*	*1,641*	*1,641*	*1,641*	*1,641*	*1,641*	*1,641*	*1,641*	*1,641*	*1,641*	*1,641*
รวมชาย TOTAL MALE (1)+(2)	*233,441*	*235,641*	*237,541*	*239,541*	*241,341*	*243,241*	*245,041*	*246,741*	*248,441*	*249,941*	*251,441*
0-4	16,400	16,500	16,700	16,700	16,800	17,300	17,100	16,900	16,700	16,500	16,200
5-9	16,600	16,300	16,100	16,000	15,900	15,400	15,500	15,700	15,700	15,800	16,300
10-14	18,200	18,200	18,200	18,100	18,000	17,800	17,500	17,300	17,200	17,000	16,500
15-19	17,900	17,900	17,800	17,600	17,500	17,500	17,400	17,500	17,300	17,200	17,000
20-24	13,000	12,900	12,800	12,900	12,900	12,900	12,900	13,000	12,900	12,800	12,800
25-29	13,900	13,700	13,600	13,600	13,500	13,500	13,400	13,300	13,400	13,400	13,500
30-34	17,700	17,600	17,000	16,600	16,200	15,900	15,700	15,600	15,500	15,400	15,300
35-39	20,100	20,100	20,000	20,000	19,900	19,700	19,400	18,800	18,300	17,900	17,500
40-44	20,500	20,600	20,700	20,600	20,600	20,600	20,500	20,400	20,400	20,300	20,000
45-49	18,700	19,200	19,700	20,000	20,300	20,500	20,600	20,700	20,700	20,600	20,600
50-54	16,400	17,200	17,900	18,600	19,400	20,000	20,500	21,100	21,500	21,800	22,100
55-59	14,400	15,100	15,600	16,000	16,500	17,000	17,800	18,600	19,400	20,200	20,800
60-64	11,600	12,200	13,000	13,800	14,500	15,200	15,900	16,400	16,900	17,400	18,000
65-69	9,800	9,900	10,300	10,500	10,900	11,500	12,100	12,800	13,700	14,300	15,000
70-74	7,400	7,500	7,500	7,800	8,000	8,300	8,500	8,700	9,000	9,300	9,800
75-79	6,700	6,700	6,800	6,900	6,900	6,900	7,000	7,100	7,300	7,500	7,800
80-84	4,000	4,300	4,500	4,800	5,000	5,300	5,300	5,400	5,500	5,500	5,500
85-89	2,100	2,300	2,400	2,600	2,800	2,900	3,200	3,400	3,600	3,700	3,900
90-94	800	800	800	900	900	1,000	1,100	1,100	1,200	1,300	1,400
95+	400	400	400	300	300	300	300	300	300	400	400
หญิง Female (1)	246,500	249,300	251,800	254,400	256,900	259,300	261,800	264,100	266,400	268,400	270,500
(2)	*801*	*801*	*801*	*801*	*801*	*801*	*801*	*801*	*801*	*801*	*801*
รวมหญิง TOTAL FEMALE (1)+(2)	*247,301*	*250,101*	*252,601*	*255,201*	*257,701*	*260,101*	*262,601*	*264,901*	*267,201*	*269,201*	*271,301*
รวม Total (1)	478,300	483,300	487,700	492,300	496,600	500,900	505,200	509,200	513,200	516,700	520,300
(2)	*2,442*	*2,442*	*2,442*	*2,442*	*2,442*	*2,442*	*2,442*	*2,442*	*2,442*	*2,442*	*2,442*
รวมทั้งหมด TOTAL (1)+(2)	*480,742*	*485,742*	*490,142*	*494,742*	*499,042*	*503,342*	*507,642*	*511,642*	*515,642*	*519,142*	*522,742*

(1) ประชากรสัญชาติไทยและไม่ใช่สัญชาติไทยแต่มีชื่อในทะเบียนบ้าน Thais, and non-Thais whose names are in household registration.

(2) ประชากรไม่ใช่สัญชาติไทยและไม่มีชื่อในทะเบียนบ้าน ที่มีจำนวนเท่ากับที่แจงนับได้ในปี 2553

Non-Thais whose names are not in household registration at the same number as enumerated in 2010.

ตาราง 73 จำนวนประชากรจำแนกตามอายุ และเพศ Number of population by age and sex

ภาคใต้ จังหวัดพัทลุง South : Phatthalung

อายุ Age	2564 2021	2565 2022	2566 2023	2567 2024	2568 2025	2569 2026	2570 2027	2571 2028	2572 2029	2573 2030
0-4	16,700	16,400	16,200	16,000	15,800	15,500	15,300	15,200	15,000	14,800
5-9	17,000	16,800	16,600	16,300	16,100	15,800	15,600	15,300	15,100	14,900
10-14	17,700	17,800	17,900	18,100	18,600	18,400	18,200	18,000	17,700	17,500
15-19	17,600	17,400	17,200	17,200	16,700	16,800	17,000	17,200	17,300	17,700
20-24	14,000	14,000	14,000	13,900	13,700	13,500	13,300	13,200	13,100	12,800
25-29	14,300	14,400	14,500	14,400	14,400	14,500	14,500	14,500	14,400	14,200
30-34	15,000	14,900	15,000	15,200	15,400	15,700	15,800	15,900	15,900	15,900
35-39	16,600	16,600	16,400	16,100	16,000	15,800	15,700	15,800	16,100	16,300
40-44	18,000	17,500	17,200	17,000	16,900	16,700	16,700	16,600	16,300	16,200
45-49	18,100	18,100	18,000	18,000	17,800	17,600	17,100	16,800	16,600	16,500
50-54	19,100	19,100	19,000	18,800	18,800	18,700	18,700	18,600	18,600	18,400
55-59	18,300	18,800	19,100	19,300	19,500	19,400	19,500	19,300	19,200	19,200
60-64	15,500	16,200	16,900	17,600	18,200	18,700	19,200	19,500	19,800	20,000
65-69	13,100	13,600	14,000	14,500	14,900	15,700	16,300	17,100	17,800	18,400
70-74	8,100	8,600	9,200	9,600	10,100	10,500	10,900	11,300	11,600	12,000
75-79	5,600	5,700	5,900	6,100	6,400	6,800	7,200	7,700	8,100	8,500
80-84	3,400	3,500	3,600	3,700	3,800	3,800	3,900	4,100	4,200	4,400
85-89	2,100	2,100	2,200	2,200	2,200	2,200	2,300	2,400	2,400	2,500
90-94	800	800	800	800	900	800	800	900	900	900
95+	200	200	200	200	200	200	200	200	200	200
ชาย Male (1)	251,200	252,500	253,800	255,000	256,300	257,400	258,400	259,500	260,400	261,200
(2)	*1,641*	*1,641*	*1,641*	*1,641*	*1,641*	*1,641*	*1,641*	*1,641*	*1,641*	*1,641*
รวมชาย TOTAL MALE (1)+(2)	*252,841*	*254,141*	*255,441*	*256,641*	*257,941*	*259,041*	*260,041*	*261,141*	*262,041*	*262,841*
0-4	15,900	15,700	15,400	15,200	15,000	14,800	14,600	14,400	14,300	14,100
5-9	16,100	16,000	15,800	15,500	15,300	15,000	14,800	14,600	14,300	14,100
10-14	16,600	16,700	16,800	17,000	17,500	17,300	17,100	16,900	16,700	16,400
15-19	16,700	16,500	16,400	16,300	15,800	15,900	16,100	16,200	16,400	16,700
20-24	12,800	12,800	12,700	12,600	12,500	12,300	12,100	12,100	11,900	11,600
25-29	13,700	13,700	13,700	13,700	13,600	13,600	13,600	13,600	13,500	13,300
30-34	15,300	15,200	15,200	15,300	15,500	15,700	15,900	15,900	15,800	15,800
35-39	17,200	17,100	17,000	16,900	16,900	16,800	16,700	16,800	16,900	17,100
40-44	19,700	19,100	18,600	18,100	17,800	17,500	17,300	17,200	17,200	17,100
45-49	20,500	20,500	20,400	20,300	20,000	19,700	19,100	18,500	18,000	17,700
50-54	22,100	22,300	22,200	22,100	22,100	22,000	22,000	21,900	21,800	21,500
55-59	21,300	22,000	22,400	22,700	22,900	23,000	23,100	23,100	23,000	23,000
60-64	18,800	19,600	20,400	21,300	22,000	22,600	23,300	23,700	24,100	24,400
65-69	15,700	16,200	16,800	17,200	17,800	18,700	19,500	20,400	21,200	21,900
70-74	10,400	11,000	11,700	12,300	12,900	13,500	14,000	14,500	14,900	15,400
75-79	8,000	8,300	8,500	8,900	9,300	9,900	10,500	11,200	11,800	12,400
80-84	5,600	5,700	5,900	6,100	6,300	6,500	6,700	6,900	7,200	7,600
85-89	4,000	4,100	4,200	4,200	4,200	4,300	4,300	4,500	4,700	4,900
90-94	1,500	1,600	1,700	1,800	1,900	1,900	1,900	2,000	2,000	2,000
95+	400	400	500	500	500	600	600	600	700	700
หญิง Female (1)	272,400	274,300	276,200	278,000	279,900	281,600	283,200	284,900	286,400	287,700
(2)	*801*	*801*	*801*	*801*	*801*	*801*	*801*	*801*	*801*	*801*
รวมหญิง TOTAL FEMALE (1)+(2)	*273,201*	*275,101*	*277,001*	*278,801*	*280,701*	*282,401*	*284,001*	*285,701*	*287,201*	*288,501*
รวม Total (1)	523,600	526,800	530,000	533,000	536,200	539,000	541,600	544,400	546,800	548,900
(2)	*2,442*	*2,442*	*2,442*	*2,442*	*2,442*	*2,442*	*2,442*	*2,442*	*2,442*	*2,442*
รวมทั้งหมด TOTAL (1)+(2)	*526,042*	*529,242*	*532,442*	*535,442*	*538,642*	*541,442*	*544,042*	*546,842*	*549,242*	*551,342*

(1) ประชากรสัญชาติไทยและไม่ใช่สัญชาติไทยแต่มีชื่อในทะเบียนบ้าน Thais, and non-Thais whose names are in household registration.

(2) ประชากรไม่ใช่สัญชาติไทยและไม่มีชื่อในทะเบียนบ้าน ที่มีจำนวนเท่ากับที่แจงนับได้ในปี 2553

Non-Thais whose names are not in household registration at the same number as enumerated in 2010.

ตาราง 74 จำนวนประชากรจำแนกตามอายุ และเพศ Number of population by age and sex

ภาคใต้ จังหวัดปัตตานี South : Pattani

อายุ Age	2553 2010	2554 2011	2555 2012	2556 2013	2557 2014	2558 2015	2559 2016	2560 2017	2561 2018	2562 2019	2563 2020
0-4	26,400	26,500	26,700	26,800	27,000	27,700	27,500	27,200	26,900	26,500	26,100
5-9	30,200	29,800	29,400	29,100	29,000	28,300	28,500	28,700	28,900	29,100	29,900
10-14	29,900	29,900	30,000	29,900	29,700	29,400	29,000	28,500	28,300	28,100	27,400
15-19	29,400	29,600	29,600	29,500	29,300	29,200	29,300	29,300	29,300	29,000	28,700
20-24	27,300	27,000	26,800	26,900	27,300	27,400	27,700	27,700	27,700	27,600	27,600
25-29	22,400	22,200	22,200	21,900	21,600	21,400	21,100	21,000	21,100	21,400	21,700
30-34	20,300	20,200	19,700	19,400	19,200	19,100	18,900	18,900	18,700	18,400	18,200
35-39	19,100	19,000	19,000	18,900	18,900	18,700	18,600	18,100	17,800	17,500	17,400
40-44	18,700	18,700	18,700	18,600	18,400	18,400	18,300	18,300	18,200	18,200	17,900
45-49	17,100	17,500	17,900	18,200	18,400	18,600	18,500	18,500	18,400	18,300	18,200
50-54	12,800	13,400	14,000	14,600	15,200	15,700	16,000	16,400	16,700	16,900	17,000
55-59	11,700	12,100	12,500	12,900	13,300	13,700	14,300	14,900	15,600	16,200	16,800
60-64	8,500	9,000	9,500	10,100	10,600	11,100	11,500	11,900	12,300	12,700	13,000
65-69	6,800	6,900	7,100	7,200	7,400	7,700	8,200	8,700	9,200	9,700	10,200
70-74	5,600	5,700	5,800	5,900	6,100	6,200	6,300	6,400	6,600	6,900	7,200
75-79	4,300	4,200	4,300	4,300	4,400	4,400	4,500	4,500	4,700	4,800	4,900
80-84	2,200	2,300	2,400	2,500	2,600	2,700	2,700	2,700	2,800	2,800	2,800
85-89	1,000	1,100	1,200	1,200	1,300	1,400	1,400	1,500	1,500	1,600	1,700
90-94	400	400	400	400	400	500	500	500	500	600	600
95+	200	100	100	100	100	100	100	100	100	100	100
ชาย Male (1)	294,400	295,700	297,300	298,700	300,300	301,500	302,800	304,000	305,200	306,500	307,400
(2)	*2,933*	*2,933*	*2,933*	*2,933*	*2,933*	*2,933*	*2,933*	*2,933*	*2,933*	*2,933*	*2,933*
รวมชาย TOTAL MALE (1)+(2)	*297,333*	*298,633*	*300,233*	*301,633*	*303,233*	*304,433*	*305,733*	*306,933*	*308,133*	*309,433*	*310,333*
0-4	25,400	25,500	25,600	25,700	25,900	26,700	26,500	26,200	25,900	25,500	25,100
5-9	29,600	29,100	28,700	28,600	28,300	27,500	27,700	27,900	28,000	28,300	29,100
10-14	30,300	30,200	30,200	30,100	29,800	29,500	29,100	28,700	28,500	28,200	27,500
15-19	30,300	30,300	30,200	30,000	29,700	29,600	29,600	29,600	29,400	29,200	28,800
20-24	26,100	26,000	25,800	25,800	25,800	25,900	26,000	26,000	25,900	25,700	25,700
25-29	21,500	21,100	21,000	20,900	20,800	20,800	20,700	20,500	20,600	20,700	20,800
30-34	21,400	21,200	20,600	20,100	19,600	19,300	19,000	18,800	18,700	18,600	18,600
35-39	20,700	20,600	20,600	20,500	20,400	20,200	19,900	19,300	18,800	18,300	18,000
40-44	20,800	20,900	21,000	21,000	20,900	20,900	20,800	20,800	20,700	20,600	20,300
45-49	19,100	19,600	20,100	20,500	20,800	21,000	21,000	21,200	21,100	21,100	21,000
50-54	14,200	14,800	15,400	16,100	16,800	17,300	17,700	18,200	18,600	18,800	19,000
55-59	13,300	13,900	14,300	14,700	15,200	15,700	16,400	17,100	17,800	18,600	19,200
60-64	9,600	10,200	10,800	11,400	12,100	12,600	13,100	13,600	14,000	14,500	14,900
65-69	8,300	8,500	8,800	9,000	9,300	9,700	10,300	10,900	11,600	12,200	12,800
70-74	7,500	7,500	7,600	7,800	8,100	8,300	8,500	8,800	9,000	9,400	9,800
75-79	6,100	6,000	6,100	6,200	6,400	6,300	6,300	6,400	6,500	6,800	7,000
80-84	3,100	3,300	3,500	3,800	3,900	4,200	4,200	4,300	4,300	4,400	4,400
85-89	1,300	1,400	1,500	1,600	1,700	1,800	1,900	2,100	2,200	2,300	2,500
90-94	600	600	600	600	600	700	700	800	800	900	900
95+	300	300	200	200	200	200	200	200	200	200	200
หญิง Female (1)	309,400	310,900	312,900	314,400	316,500	318,100	319,600	321,300	322,600	324,300	325,500
(2)	*1,984*	*1,984*	*1,984*	*1,984*	*1,984*	*1,984*	*1,984*	*1,984*	*1,984*	*1,984*	*1,984*
รวมหญิง TOTAL FEMALE (1)+(2)	*311,384*	*312,884*	*314,884*	*316,384*	*318,484*	*320,084*	*321,584*	*323,284*	*324,584*	*326,284*	*327,484*
รวม Total (1)	603,800	606,600	610,200	613,100	616,800	619,600	622,400	625,300	627,800	630,800	632,900
(2)	*4,917*	*4,917*	*4,917*	*4,917*	*4,917*	*4,917*	*4,917*	*4,917*	*4,917*	*4,917*	*4,917*
รวมทั้งหมด TOTAL (1)+(2)	*608,717*	*611,517*	*615,117*	*618,017*	*621,717*	*624,517*	*627,317*	*630,217*	*632,717*	*635,717*	*637,817*

(1) ประชากรสัญชาติไทยและไม่ใช่สัญชาติไทยแต่มีชื่อในทะเบียนบ้าน Thais, and non-Thais whose names are in household registration.

(2) ประชากรไม่ใช่สัญชาติไทยและไม่มีชื่อในทะเบียนบ้าน ที่มีจำนวนเท่ากับที่แจงนับได้ในปี 2553

Non-Thais whose names are not in household registration at the same number as enumerated in 2010.

ตาราง 74 จำนวนประชากรจำแนกตามอายุ และเพศ Number of population by age and sex

ภาคใต้ จังหวัดปัตตานี South : Pattani

อายุ Age	2564 2021	2565 2022	2566 2023	2567 2024	2568 2025	2569 2026	2570 2027	2571 2028	2572 2029	2573 2030
0-4	25,600	25,200	24,800	24,500	24,100	23,800	23,500	23,200	23,000	22,700
5-9	29,600	29,300	28,900	28,500	28,100	27,600	27,100	26,700	26,400	26,000
10-14	27,600	27,900	28,000	28,200	29,000	28,800	28,500	28,100	27,700	27,300
15-19	28,300	27,900	27,700	27,500	26,800	27,000	27,300	27,500	27,600	28,400
20-24	27,600	27,700	27,700	27,400	27,100	26,700	26,400	26,100	26,000	25,300
25-29	22,000	22,100	22,100	22,100	22,100	22,200	22,200	22,200	22,000	21,800
30-34	18,000	17,900	18,000	18,400	18,600	18,900	19,000	19,100	19,100	19,100
35-39	17,300	17,300	17,100	16,800	16,700	16,500	16,400	16,500	16,800	17,000
40-44	17,800	17,300	17,100	16,800	16,700	16,600	16,600	16,400	16,100	16,000
45-49	18,100	18,100	18,100	18,000	17,800	17,600	17,100	16,900	16,600	16,500
50-54	17,000	17,000	16,900	16,800	16,700	16,600	16,600	16,600	16,600	16,300
55-59	17,200	17,600	17,900	18,200	18,300	18,300	18,300	18,200	18,100	18,000
60-64	13,700	14,300	14,900	15,500	16,000	16,400	16,900	17,200	17,400	17,500
65-69	10,600	11,000	11,300	11,700	12,100	12,600	13,200	13,700	14,400	14,900
70-74	7,600	8,100	8,600	9,000	9,400	9,900	10,200	10,500	10,900	11,300
75-79	5,000	5,100	5,200	5,500	5,700	6,000	6,400	6,800	7,200	7,500
80-84	2,900	2,900	3,000	3,100	3,200	3,200	3,300	3,400	3,500	3,700
85-89	1,700	1,700	1,700	1,700	1,700	1,800	1,800	1,800	1,900	1,900
90-94	600	600	700	700	700	700	700	700	700	700
95+	100	100	100	100	100	100	100	100	100	200
ชาย Male (1)	308,300	309,200	309,800	310,600	310,900	311,300	311,700	311,900	312,100	312,000
(2)	*2,933*	*2,933*	*2,933*	*2,933*	*2,933*	*2,933*	*2,933*	*2,933*	*2,933*	*2,933*
รวมชาย TOTAL MALE (1)+(2)	*311,233*	*312,133*	*312,733*	*313,533*	*313,833*	*314,233*	*314,633*	*314,833*	*315,033*	*314,933*
0-4	24,700	24,300	23,900	23,500	23,200	22,900	22,600	22,300	22,100	21,800
5-9	28,800	28,500	28,100	27,700	27,300	26,800	26,400	26,000	25,600	25,200
10-14	27,600	27,800	27,900	28,200	29,000	28,800	28,500	28,100	27,700	27,200
15-19	28,400	28,000	27,900	27,600	26,800	27,000	27,300	27,400	27,600	28,300
20-24	25,600	25,700	25,500	25,300	25,000	24,600	24,300	24,200	23,900	23,200
25-29	21,100	21,200	21,200	21,100	21,000	21,000	21,000	20,900	20,700	20,500
30-34	18,500	18,300	18,400	18,600	18,800	19,000	19,200	19,200	19,100	19,100
35-39	17,700	17,600	17,400	17,400	17,300	17,200	17,100	17,200	17,400	17,500
40-44	20,100	19,400	18,900	18,400	18,100	17,800	17,600	17,500	17,400	17,400
45-49	20,900	20,900	20,800	20,800	20,400	20,100	19,500	18,900	18,400	18,100
50-54	19,000	19,100	19,100	19,100	19,000	18,900	18,900	18,800	18,800	18,400
55-59	19,600	20,200	20,600	20,900	21,100	21,200	21,300	21,300	21,200	21,200
60-64	15,600	16,300	17,000	17,700	18,300	18,700	19,300	19,600	19,900	20,100
65-69	13,400	13,900	14,300	14,800	15,200	15,900	16,600	17,300	18,100	18,800
70-74	10,400	11,000	11,700	12,400	12,900	13,600	14,100	14,500	15,000	15,500
75-79	7,100	7,500	7,600	8,000	8,300	8,800	9,300	10,000	10,600	11,000
80-84	4,400	4,500	4,600	4,800	5,000	5,100	5,300	5,500	5,700	6,000
85-89	2,500	2,500	2,600	2,600	2,600	2,600	2,700	2,800	2,900	3,000
90-94	1,000	1,100	1,200	1,200	1,300	1,300	1,300	1,300	1,400	1,400
95+	300	300	300	300	300	400	400	400	400	400
หญิง Female (1)	326,700	328,100	329,000	330,300	330,900	331,800	332,700	333,200	334,100	334,200
(2)	*1,984*	*1,984*	*1,984*	*1,984*	*1,984*	*1,984*	*1,984*	*1,984*	*1,984*	*1,984*
รวมหญิง TOTAL FEMALE (1)+(2)	*328,684*	*330,084*	*330,984*	*332,284*	*332,884*	*333,784*	*334,684*	*335,184*	*336,084*	*336,184*
รวม Total (1)	635,000	637,300	638,800	640,900	641,800	643,100	644,400	645,100	646,200	646,200
(2)	*4,917*	*4,917*	*4,917*	*4,917*	*4,917*	*4,917*	*4,917*	*4,917*	*4,917*	*4,917*
รวมทั้งหมด TOTAL (1)+(2)	*639,917*	*642,217*	*643,717*	*645,817*	*646,717*	*648,017*	*649,317*	*650,017*	*651,117*	*651,117*

(1) ประชากรสัญชาติไทยและไม่ใช่สัญชาติไทยแต่มีชื่อในทะเบียนบ้าน Thais, and non-Thais whose names are in household registration.

(2) ประชากรไม่ใช่สัญชาติไทยและไม่มีชื่อในทะเบียนบ้าน ที่มีจำนวนเท่ากับที่แจงนับได้ในปี 2553

Non-Thais whose names are not in household registration at the same number as enumerated in 2010.

ตาราง 75 จำนวนประชากรจำแนกตามอายุ และเพศ Number of population by age and sex

ภาคใต้ จังหวัดยะลา South : Yala

อายุ Age	2553 2010	2554 2011	2555 2012	2556 2013	2557 2014	2558 2015	2559 2016	2560 2017	2561 2018	2562 2019	2563 2020
0-4	19,100	19,100	19,300	19,400	19,600	20,100	19,900	19,700	19,400	19,200	18,900
5-9	20,800	20,500	20,200	20,000	19,900	19,400	19,500	19,700	19,800	20,000	20,500
10-14	20,300	20,300	20,300	20,300	20,100	19,900	19,600	19,300	19,200	19,100	18,600
15-19	19,600	19,700	19,700	19,600	19,500	19,400	19,500	19,500	19,500	19,300	19,100
20-24	17,800	17,600	17,500	17,500	17,700	17,800	18,000	18,000	18,000	17,900	17,900
25-29	15,900	15,800	15,800	15,600	15,400	15,200	15,000	14,900	15,000	15,200	15,400
30-34	15,600	15,500	15,100	14,900	14,700	14,600	14,500	14,500	14,400	14,100	14,000
35-39	14,500	14,400	14,400	14,400	14,400	14,200	14,100	13,700	13,500	13,300	13,200
40-44	15,200	15,200	15,200	15,100	15,000	14,900	14,900	14,900	14,800	14,800	14,600
45-49	13,800	14,100	14,500	14,700	14,900	15,000	14,900	14,900	14,800	14,700	14,700
50-54	10,100	10,600	11,100	11,500	12,000	12,400	12,700	13,000	13,200	13,400	13,400
55-59	9,000	9,400	9,700	9,900	10,200	10,600	11,000	11,500	12,000	12,500	12,900
60-64	6,200	6,500	6,900	7,400	7,700	8,100	8,400	8,700	8,900	9,200	9,500
65-69	4,800	4,800	4,900	5,000	5,200	5,400	5,700	6,100	6,500	6,800	7,100
70-74	3,800	3,800	3,900	4,000	4,100	4,200	4,200	4,300	4,400	4,600	4,800
75-79	2,600	2,600	2,600	2,700	2,700	2,700	2,800	2,800	2,900	3,000	3,000
80-84	1,300	1,300	1,400	1,500	1,500	1,600	1,600	1,600	1,600	1,600	1,600
85-89	600	700	700	700	800	800	900	900	900	1,000	1,000
90-94	300	300	300	300	300	300	300	300	400	400	400
95+	100	100	100	100	100	100	100	100	100	100	100
ชาย Male (1)	211,300	212,300	213,500	214,600	215,700	216,700	217,600	218,500	219,300	220,100	220,800
(2)	*2,636*	*2,636*	*2,636*	*2,636*	*2,636*	*2,636*	*2,636*	*2,636*	*2,636*	*2,636*	*2,636*
รวมชาย TOTAL MALE (1)+(2)	*213,936*	*214,936*	*216,136*	*217,236*	*218,336*	*219,336*	*220,236*	*221,136*	*221,936*	*222,736*	*223,436*
0-4	19,000	19,000	19,200	19,300	19,400	20,000	19,800	19,600	19,300	19,000	18,700
5-9	20,200	19,900	19,600	19,500	19,300	18,700	18,900	19,100	19,100	19,300	19,800
10-14	19,700	19,700	19,700	19,600	19,400	19,200	18,900	18,700	18,600	18,400	17,900
15-19	19,200	19,200	19,200	19,000	18,900	18,800	18,800	18,800	18,700	18,500	18,300
20-24	19,200	19,100	19,000	19,000	19,100	19,100	19,200	19,200	19,100	19,000	18,900
25-29	16,500	16,300	16,200	16,100	16,000	16,000	15,900	15,800	15,800	15,900	16,000
30-34	16,200	16,000	15,600	15,200	14,800	14,600	14,300	14,300	14,200	14,100	14,100
35-39	15,700	15,600	15,600	15,600	15,500	15,300	15,100	14,700	14,300	13,900	13,700
40-44	16,000	16,100	16,200	16,200	16,100	16,100	16,000	16,000	16,000	15,900	15,700
45-49	14,300	14,700	15,100	15,400	15,600	15,700	15,800	15,900	15,800	15,800	15,800
50-54	10,400	10,800	11,300	11,800	12,300	12,700	13,000	13,300	13,600	13,800	13,900
55-59	9,300	9,700	10,100	10,400	10,700	11,000	11,500	12,000	12,500	13,000	13,400
60-64	6,600	7,000	7,400	7,900	8,300	8,600	9,000	9,300	9,600	9,900	10,200
65-69	5,000	5,100	5,300	5,400	5,600	5,900	6,200	6,600	7,000	7,400	7,700
70-74	4,400	4,400	4,500	4,600	4,800	4,900	5,000	5,200	5,300	5,600	5,800
75-79	3,100	3,100	3,100	3,200	3,200	3,200	3,200	3,200	3,300	3,500	3,600
80-84	1,600	1,700	1,800	1,900	2,000	2,100	2,100	2,100	2,200	2,200	2,200
85-89	600	700	700	800	800	900	900	1,000	1,100	1,100	1,200
90-94	300	300	300	300	300	400	400	400	400	500	500
95+	100	100	100	100	100	100	100	100	100	100	100
หญิง Female (1)	217,600	218,700	219,900	221,000	222,200	223,200	224,200	225,200	226,000	226,900	227,500
(2)	*1,387*	*1,387*	*1,387*	*1,387*	*1,387*	*1,387*	*1,387*	*1,387*	*1,387*	*1,387*	*1,387*
รวมหญิง TOTAL FEMALE (1)+(2)	*218,987*	*220,087*	*221,287*	*222,387*	*223,587*	*224,587*	*225,587*	*226,587*	*227,387*	*228,287*	*228,887*
รวม Total (1)	428,900	431,000	433,400	435,600	437,900	439,900	441,800	443,700	445,300	447,000	448,300
(2)	*4,022*	*4,022*	*4,022*	*4,022*	*4,022*	*4,022*	*4,022*	*4,022*	*4,022*	*4,022*	*4,022*
รวมทั้งหมด TOTAL (1)+(2)	*432,922*	*435,022*	*437,422*	*439,622*	*441,922*	*443,922*	*445,822*	*447,722*	*449,322*	*451,022*	*452,322*

(1) ประชากรสัญชาติไทยและไม่ใช่สัญชาติไทยแต่มีชื่อในทะเบียนบ้าน Thais, and non-Thais whose names are in household registration.

(2) ประชากรไม่ใช่สัญชาติไทยและไม่มีชื่อในทะเบียนบ้าน ที่มีจำนวนเท่ากับที่แจงนับได้ในปี 2553

Non-Thais whose names are not in household registration at the same number as enumerated in 2010.

ตาราง 75 จำนวนประชากรจำแนกตามอายุ และเพศ Number of population by age and sex

ภาคใต้ จังหวัดยะลา South : Yala

อายุ Age	2564 2021	2565 2022	2566 2023	2567 2024	2568 2025	2569 2026	2570 2027	2571 2028	2572 2029	2573 2030
0-4	18,500	18,300	18,000	17,700	17,500	17,200	17,000	16,800	16,600	16,400
5-9	20,400	20,100	19,900	19,600	19,300	19,000	18,600	18,400	18,100	17,900
10-14	18,700	18,900	19,000	19,200	19,700	19,500	19,300	19,000	18,800	18,500
15-19	18,800	18,600	18,400	18,300	17,800	18,000	18,200	18,300	18,400	18,900
20-24	18,000	18,000	18,000	17,900	17,600	17,400	17,200	17,000	16,900	16,400
25-29	15,600	15,700	15,800	15,700	15,700	15,800	15,800	15,800	15,700	15,500
30-34	13,800	13,800	13,900	14,100	14,300	14,500	14,600	14,700	14,700	14,700
35-39	13,100	13,100	13,000	12,800	12,700	12,500	12,400	12,500	12,700	12,900
40-44	14,500	14,100	13,900	13,600	13,600	13,500	13,400	13,300	13,100	13,000
45-49	14,600	14,600	14,500	14,500	14,300	14,200	13,800	13,600	13,400	13,300
50-54	13,400	13,400	13,300	13,200	13,200	13,100	13,200	13,100	13,100	12,900
55-59	13,200	13,600	13,800	14,000	14,100	14,100	14,100	14,000	13,900	13,900
60-64	9,900	10,400	10,800	11,300	11,700	11,900	12,300	12,500	12,700	12,700
65-69	7,400	7,700	7,900	8,200	8,500	8,800	9,200	9,600	10,100	10,400
70-74	5,100	5,400	5,800	6,100	6,400	6,600	6,900	7,100	7,300	7,600
75-79	3,100	3,200	3,200	3,400	3,500	3,700	4,000	4,200	4,500	4,700
80-84	1,700	1,700	1,700	1,800	1,800	1,900	1,900	2,000	2,100	2,100
85-89	1,000	1,000	1,000	1,000	1,000	1,000	1,100	1,100	1,100	1,200
90-94	400	400	400	400	500	500	500	500	500	500
95+	100	100	100	100	100	100	100	100	100	100
ชาย Male (1)	221,400	222,100	222,400	222,900	223,200	223,300	223,600	223,600	223,700	223,500
(2)	*2,636*	*2,636*	*2,636*	*2,636*	*2,636*	*2,636*	*2,636*	*2,636*	*2,636*	*2,636*
รวมชาย TOTAL MALE (1)+(2)	*224,036*	*224,736*	*225,036*	*225,536*	*225,836*	*225,936*	*226,236*	*226,236*	*226,336*	*226,136*
0-4	18,400	18,100	17,800	17,600	17,300	17,100	16,900	16,700	16,500	16,300
5-9	19,700	19,400	19,200	18,900	18,600	18,300	18,000	17,700	17,500	17,200
10-14	18,000	18,200	18,200	18,400	18,900	18,800	18,500	18,300	18,000	17,700
15-19	18,100	17,800	17,700	17,500	17,000	17,100	17,300	17,400	17,500	18,000
20-24	18,900	18,900	18,800	18,700	18,400	18,200	17,900	17,800	17,700	17,100
25-29	16,200	16,300	16,300	16,200	16,200	16,200	16,200	16,100	15,900	15,700
30-34	14,000	13,900	14,000	14,100	14,200	14,400	14,500	14,500	14,500	14,500
35-39	13,400	13,400	13,300	13,200	13,200	13,100	13,000	13,100	13,200	13,300
40-44	15,500	15,000	14,600	14,200	13,900	13,700	13,600	13,500	13,400	13,400
45-49	15,700	15,700	15,600	15,600	15,300	15,100	14,600	14,200	13,800	13,600
50-54	13,900	14,000	14,000	13,900	13,900	13,900	13,900	13,800	13,700	13,500
55-59	13,800	14,200	14,400	14,600	14,800	14,900	15,000	14,900	14,900	14,900
60-64	10,700	11,100	11,600	12,100	12,500	12,800	13,200	13,400	13,600	13,800
65-69	8,100	8,400	8,600	8,900	9,200	9,600	10,000	10,400	10,900	11,300
70-74	6,100	6,500	6,900	7,300	7,600	8,000	8,300	8,600	8,900	9,100
75-79	3,600	3,800	3,900	4,000	4,200	4,500	4,800	5,100	5,400	5,600
80-84	2,200	2,200	2,300	2,400	2,500	2,500	2,600	2,700	2,900	3,000
85-89	1,200	1,200	1,300	1,300	1,300	1,300	1,300	1,400	1,400	1,500
90-94	600	600	600	700	700	700	700	700	800	800
95+	100	200	200	200	200	200	200	200	200	300
หญิง Female (1)	228,200	228,900	229,300	229,800	230,000	230,300	230,600	230,600	230,700	230,500
(2)	*1,387*	*1,387*	*1,387*	*1,387*	*1,387*	*1,387*	*1,387*	*1,387*	*1,387*	*1,387*
รวมหญิง TOTAL FEMALE (1)+(2)	*229,587*	*230,287*	*230,687*	*231,187*	*231,387*	*231,687*	*231,987*	*231,987*	*232,087*	*231,887*
รวม Total (1)	449,600	451,000	451,700	452,700	453,200	453,600	454,200	454,200	454,400	454,000
(2)	*4,022*	*4,022*	*4,022*	*4,022*	*4,022*	*4,022*	*4,022*	*4,022*	*4,022*	*4,022*
รวมทั้งหมด TOTAL (1)+(2)	*453,622*	*455,022*	*455,722*	*456,722*	*457,222*	*457,622*	*458,222*	*458,222*	*458,422*	*458,022*

(1) ประชากรสัญชาติไทยและไม่ใช่สัญชาติไทยแต่มีชื่อในทะเบียนบ้าน Thais, and non-Thais whose names are in household registration.

(2) ประชากรไม่ใช่สัญชาติไทยและไม่มีชื่อในทะเบียนบ้าน ที่มีจำนวนเท่ากับที่แจงนับได้ในปี 2553

Non-Thais whose names are not in household registration at the same number as enumerated in 2010.

ตาราง 76 จำนวนประชากรจำแนกตามอายุ และเพศ Number of population by age and sex

ภาคใต้ จังหวัดนราธิวาส South : Narathiwat

อายุ Age	2553 2010	2554 2011	2555 2012	2556 2013	2557 2014	2558 2015	2559 2016	2560 2017	2561 2018	2562 2019	2563 2020
0-4	29,600	29,800	30,000	30,200	30,400	31,200	30,900	30,600	30,200	29,800	29,300
5-9	33,400	33,000	32,500	32,200	32,000	31,200	31,400	31,700	31,900	32,100	33,000
10-14	32,200	32,200	32,200	32,200	32,000	31,600	31,200	30,700	30,400	30,300	29,500
15-19	30,400	30,600	30,500	30,400	30,200	30,200	30,200	30,300	30,200	30,000	29,600
20-24	27,100	26,800	26,600	26,700	27,000	27,100	27,400	27,500	27,500	27,300	27,400
25-29	27,200	27,100	27,000	26,700	26,300	26,100	25,700	25,600	25,700	26,100	26,400
30-34	24,300	24,100	23,500	23,200	22,900	22,800	22,600	22,600	22,300	22,000	21,800
35-39	23,000	22,900	22,900	22,800	22,800	22,500	22,400	21,800	21,500	21,100	21,000
40-44	23,000	22,900	22,900	22,800	22,600	22,600	22,400	22,500	22,400	22,300	22,000
45-49	20,800	21,300	21,800	22,200	22,500	22,600	22,600	22,600	22,400	22,300	22,200
50-54	15,100	15,800	16,500	17,100	17,800	18,400	18,800	19,300	19,600	19,900	20,000
55-59	14,000	14,600	15,000	15,400	15,900	16,400	17,200	17,900	18,600	19,400	20,100
60-64	9,900	10,400	11,100	11,800	12,300	12,900	13,400	13,800	14,300	14,700	15,200
65-69	7,100	7,300	7,400	7,600	7,900	8,200	8,600	9,200	9,700	10,200	10,700
70-74	5,400	5,500	5,500	5,700	5,900	6,000	6,000	6,200	6,300	6,600	6,900
75-79	4,200	4,200	4,200	4,200	4,300	4,300	4,400	4,500	4,600	4,700	4,800
80-84	2,100	2,200	2,300	2,400	2,500	2,600	2,600	2,600	2,600	2,700	2,700
85-89	900	900	1,000	1,000	1,100	1,200	1,200	1,200	1,300	1,300	1,400
90-94	400	400	400	400	400	400	500	500	500	500	600
95+	200	100	100	100	100	100	100	100	100	100	100
ชาย Male (1)	330,300	331,900	333,600	335,200	336,800	338,200	339,700	341,000	342,200	343,600	344,500
(2)	*1,109*	*1,109*	*1,109*	*1,109*	*1,109*	*1,109*	*1,109*	*1,109*	*1,109*	*1,109*	*1,109*
รวมชาย TOTAL MALE (1)+(2)	*331,409*	*333,009*	*334,709*	*336,309*	*337,909*	*339,309*	*340,809*	*342,109*	*343,309*	*344,709*	*345,609*
0-4	28,500	28,600	28,800	28,900	29,100	29,900	29,700	29,300	29,000	28,500	28,100
5-9	32,200	31,700	31,300	31,100	30,800	29,900	30,100	30,300	30,500	30,800	31,600
10-14	31,900	31,800	31,800	31,600	31,400	31,000	30,600	30,100	30,000	29,700	28,800
15-19	29,700	29,700	29,500	29,300	29,100	29,000	29,000	29,000	28,800	28,500	28,200
20-24	27,200	27,100	26,800	26,900	26,900	26,900	27,100	27,100	27,000	26,800	26,800
25-29	27,300	26,900	26,800	26,600	26,500	26,400	26,300	26,100	26,200	26,400	26,500
30-34	25,600	25,300	24,600	24,000	23,400	23,000	22,600	22,500	22,400	22,300	22,200
35-39	24,600	24,500	24,400	24,300	24,300	24,000	23,700	23,000	22,300	21,800	21,400
40-44	24,000	24,100	24,300	24,200	24,100	24,100	24,000	24,000	23,900	23,800	23,500
45-49	21,900	22,500	23,100	23,500	23,800	24,100	24,100	24,300	24,200	24,200	24,100
50-54	15,600	16,300	17,000	17,700	18,500	19,000	19,500	20,100	20,400	20,700	20,900
55-59	14,300	14,900	15,400	15,900	16,400	16,900	17,600	18,400	19,100	20,000	20,600
60-64	10,300	10,900	11,500	12,200	12,900	13,500	14,100	14,500	15,000	15,400	15,900
65-69	8,100	8,300	8,600	8,800	9,100	9,500	10,000	10,600	11,300	11,900	12,500
70-74	7,000	7,000	7,100	7,300	7,500	7,800	7,900	8,200	8,400	8,800	9,100
75-79	5,200	5,100	5,200	5,300	5,400	5,400	5,400	5,500	5,600	5,800	6,000
80-84	2,600	2,700	2,900	3,100	3,200	3,400	3,400	3,500	3,500	3,600	3,600
85-89	1,100	1,200	1,300	1,300	1,400	1,500	1,600	1,800	1,900	1,900	2,100
90-94	500	500	500	500	500	500	600	600	700	700	800
95+	200	200	200	200	200	200	200	200	200	200	200
หญิง Female (1)	337,500	339,200	341,000	342,600	344,500	346,000	347,500	349,100	350,400	351,800	352,800
(2)	*715*	*715*	*715*	*715*	*715*	*715*	*715*	*715*	*715*	*715*	*715*
รวมหญิง TOTAL FEMALE (1)+(2)	*338,215*	*339,915*	*341,715*	*343,315*	*345,215*	*346,715*	*348,215*	*349,815*	*351,115*	*352,515*	*353,515*
รวม Total (1)	667,800	671,100	674,600	677,800	681,300	684,200	687,200	690,100	692,600	695,400	697,300
(2)	*1,825*	*1,825*	*1,825*	*1,825*	*1,825*	*1,825*	*1,825*	*1,825*	*1,825*	*1,825*	*1,825*
รวมทั้งหมด TOTAL (1)+(2)	*669,625*	*672,925*	*676,425*	*679,625*	*683,125*	*686,025*	*689,025*	*691,925*	*694,425*	*697,225*	*699,125*

(1) ประชากรสัญชาติไทยและไม่ใช่สัญชาติไทยแต่มีชื่อในทะเบียนบ้าน Thais, and non-Thais whose names are in household registration.

(2) ประชากรไม่ใช่สัญชาติไทยและไม่มีชื่อในทะเบียนบ้าน ที่มีจำนวนเท่ากับที่แจงนับได้ในปี 2553

Non-Thais whose names are not in household registration at the same number as enumerated in 2010.

ตาราง 76 จำนวนประชากรจำแนกตามอายุ และเพศ Number of population by age and sex

ภาคใต้ จังหวัดนราธิวาส South : Narathiwat

อายุ Age	2564 2021	2565 2022	2566 2023	2567 2024	2568 2025	2569 2026	2570 2027	2571 2028	2572 2029	2573 2030
0-4	28,800	28,300	27,900	27,500	27,100	26,800	26,400	26,100	25,800	25,500
5-9	32,700	32,400	31,900	31,500	31,000	30,500	30,000	29,500	29,100	28,700
10-14	29,700	30,000	30,200	30,400	31,200	31,000	30,600	30,200	29,800	29,300
15-19	29,200	28,800	28,600	28,400	27,600	27,900	28,200	28,400	28,600	29,300
20-24	27,400	27,500	27,400	27,200	26,900	26,600	26,200	25,900	25,800	25,100
25-29	26,700	26,900	27,000	26,900	26,900	27,000	27,100	27,100	26,900	26,500
30-34	21,500	21,400	21,500	21,900	22,200	22,500	22,700	22,800	22,800	22,800
35-39	20,900	20,800	20,600	20,300	20,100	19,900	19,700	19,900	20,200	20,500
40-44	21,900	21,200	20,900	20,600	20,500	20,300	20,300	20,100	19,800	19,600
45-49	22,100	22,100	22,000	22,000	21,700	21,500	20,900	20,500	20,200	20,100
50-54	19,900	20,000	19,800	19,700	19,600	19,500	19,600	19,500	19,400	19,100
55-59	20,600	21,100	21,500	21,800	22,000	21,900	21,900	21,800	21,700	21,600
60-64	15,900	16,600	17,300	18,000	18,600	19,100	19,600	19,900	20,200	20,400
65-69	11,200	11,600	11,900	12,400	12,700	13,300	13,900	14,500	15,200	15,700
70-74	7,300	7,800	8,300	8,700	9,100	9,500	9,800	10,100	10,500	10,800
75-79	4,900	5,000	5,200	5,400	5,600	5,900	6,300	6,800	7,100	7,400
80-84	2,700	2,800	2,900	3,000	3,000	3,100	3,200	3,300	3,400	3,500
85-89	1,400	1,400	1,400	1,400	1,400	1,500	1,500	1,500	1,600	1,600
90-94	600	600	600	700	700	700	700	700	700	700
95+	100	100	100	100	200	200	200	200	200	200
ชาย Male (1)	345,500	346,400	347,100	347,900	348,200	348,500	348,800	348,800	348,900	348,600
(2)	*1,109*	*1,109*	*1,109*	*1,109*	*1,109*	*1,109*	*1,109*	*1,109*	*1,109*	*1,109*
รวมชาย TOTAL MALE (1)+(2)	*346,609*	*347,509*	*348,209*	*349,009*	*349,309*	*349,609*	*349,909*	*349,909*	*350,009*	*349,709*
0-4	27,600	27,200	26,800	26,400	26,000	25,700	25,300	25,000	24,700	24,400
5-9	31,400	31,000	30,600	30,200	29,700	29,200	28,700	28,300	27,900	27,500
10-14	29,000	29,300	29,400	29,700	30,500	30,300	29,900	29,500	29,100	28,600
15-19	27,800	27,400	27,300	27,000	26,200	26,400	26,700	26,900	27,200	27,700
20-24	26,700	26,700	26,600	26,400	26,100	25,700	25,400	25,200	25,000	24,300
25-29	26,800	26,900	26,900	26,800	26,700	26,700	26,700	26,600	26,300	26,000
30-34	22,100	21,900	22,000	22,200	22,400	22,700	22,900	23,000	22,900	22,800
35-39	21,000	20,900	20,700	20,700	20,600	20,500	20,300	20,400	20,600	20,800
40-44	23,100	22,400	21,800	21,200	20,800	20,500	20,300	20,200	20,100	20,100
45-49	24,000	24,000	23,900	23,800	23,400	23,100	22,300	21,700	21,100	20,700
50-54	20,900	21,100	21,000	21,000	20,900	20,900	20,800	20,700	20,700	20,300
55-59	21,100	21,800	22,100	22,500	22,700	22,800	22,900	22,900	22,800	22,800
60-64	16,600	17,400	18,100	18,900	19,500	20,000	20,600	21,000	21,300	21,500
65-69	13,100	13,500	14,000	14,400	14,800	15,500	16,200	16,900	17,700	18,300
70-74	9,600	10,200	10,900	11,500	12,000	12,600	13,100	13,500	14,000	14,400
75-79	6,100	6,400	6,500	6,800	7,100	7,500	8,000	8,500	9,000	9,400
80-84	3,600	3,700	3,800	3,900	4,100	4,200	4,400	4,500	4,700	4,900
85-89	2,100	2,100	2,200	2,200	2,200	2,200	2,300	2,400	2,500	2,500
90-94	800	900	900	1,000	1,100	1,100	1,100	1,100	1,100	1,100
95+	200	200	200	300	300	300	300	300	400	400
หญิง Female (1)	353,900	355,100	355,900	356,900	357,300	357,900	358,400	358,600	359,000	358,700
(2)	*715*	*715*	*715*	*715*	*715*	*715*	*715*	*715*	*715*	*715*
รวมหญิง TOTAL FEMALE (1)+(2)	*354,615*	*355,815*	*356,615*	*357,615*	*358,015*	*358,615*	*359,115*	*359,315*	*359,715*	*359,415*
รวม Total (1)	699,400	701,500	703,000	704,800	705,500	706,400	707,200	707,400	707,900	707,300
(2)	*1,825*	*1,825*	*1,825*	*1,825*	*1,825*	*1,825*	*1,825*	*1,825*	*1,825*	*1,825*
รวมทั้งหมด TOTAL (1)+(2)	*701,225*	*703,325*	*704,825*	*706,625*	*707,325*	*708,225*	*709,025*	*709,225*	*709,725*	*709,125*

(1) ประชากรสัญชาติไทยและไม่ใช่สัญชาติไทยแต่มีชื่อในทะเบียนบ้าน Thais, and non-Thais whose names are in household registration.

(2) ประชากรไม่ใช่สัญชาติไทยและไม่มีชื่อในทะเบียนบ้าน ที่มีจำนวนเท่ากับที่แจงนับได้ในปี 2553

Non-Thais whose names are not in household registration at the same number as enumerated in 2010.

ส่วนที่ 4

ตารางแสดงผล
การคาดประมาณประชากรในและนอกเขตเทศบาล
ระดับประเทศและภาค
พ.ศ. 2553-2578

สารบัญตาราง

ผลการคาดประมาณประชากรในและนอกเขตเทศบาล ระดับประเทศและภาค พ.ศ. 2553-2578
Results of Population Projections at Municipality Level 2010-2035

ตาราง 1 จำนวนประชากรจำแนกตามอายุ เพศ และเขตการปกครอง Number of population by age, sex and area 216
ทั่วราชอาณาจักร Whole kingdom

ตาราง 2 จำนวนประชากรจำแนกตามอายุ เพศ และเขตการปกครอง Number of population by age, sex and area 220
ปริมณฑล Peripheral area

ตาราง 3 จำนวนประชากรจำแนกตามอายุ เพศ และเขตการปกครอง Number of population by age, sex and area 224
ภาคกลางส่วนกลาง Sub-central

ตาราง 4 จำนวนประชากรจำแนกตามอายุ เพศ และเขตการปกครอง Number of population by age, sex and area 228
ภาคตะวันออก East

ตาราง 5 จำนวนประชากรจำแนกตามอายุ เพศ และเขตการปกครอง Number of population by age, sex and area 232
ภาคตะวันตก West

ตาราง 6 จำนวนประชากรจำแนกตามอายุ เพศ และเขตการปกครอง Number of population by age, sex and area 236
ภาคเหนือ North

ตาราง 7 จำนวนประชากรจำแนกตามอายุ เพศ และเขตการปกครอง Number of population by age, sex and area 240
ภาคตะวันออกเฉียงเหนือ Northeast

ตาราง 8 จำนวนประชากรจำแนกตามอายุ เพศ และเขตการปกครอง Number of population by age, sex and area 244
ภาคใต้ South

ตาราง 1 จำนวนประชากรจำแนกตามกลุ่มอายุ เพศ และเขตการปกครอง Number of population by age, sex and area

ทั่วราชอาณาจักร Whole kingdom (x 1,000)

อายุ	2553	2554	2555	2556	2557	2558	2559	2560	2561	2562	2563	2564	2565
Age	2010	2011	2012	2013	2014	2015	2016	2017	2018	2019	2020	2021	2022
ในเขตเทศบาล													
In-municipality													
0-4	709.4	816.8	836.9	858.3	884.6	905.8	911.6	916.3	919.2	920.6	920.3	918.4	916.2
5-9	769.5	860.8	863.8	864.7	861.6	862.2	881.4	899.4	919.2	943.8	964.0	970.0	975.2
10-14	857.1	934.7	937.9	938.9	941.5	941.4	940.6	943.1	943.3	939.9	939.7	957.2	973.3
15-19	1,004.1	995.6	996.7	1,004.3	1,009.7	1,017.6	1,024.3	1,027.3	1,028.2	1,030.2	1,029.8	1,028.3	1,029.9
20-24	1,094.6	1,042.1	1,065.9	1,080.5	1,094.1	1,102.3	1,105.5	1,107.4	1,114.6	1,119.8	1,127.0	1,132.9	1,135.1
25-29	1,160.7	1,088.9	1,086.5	1,093.7	1,104.0	1,118.5	1,140.6	1,165.9	1,183.6	1,199.5	1,210.0	1,215.0	1,218.0
30-34	1,232.2	1,198.6	1,200.4	1,189.1	1,182.8	1,170.5	1,162.8	1,159.4	1,165.5	1,175.4	1,190.2	1,213.1	1,239.9
35-39	1,189.9	1,191.9	1,208.2	1,234.8	1,249.8	1,262.9	1,269.6	1,268.7	1,255.5	1,246.8	1,233.6	1,225.1	1,221.1
40-44	1,172.2	1,208.8	1,224.9	1,230.2	1,242.7	1,249.8	1,262.8	1,278.5	1,303.6	1,317.8	1,328.9	1,333.3	1,329.8
45-49	1,051.4	1,104.2	1,143.6	1,186.0	1,218.7	1,251.5	1,275.7	1,290.5	1,295.1	1,305.9	1,312.5	1,325.0	1,340.2
50-54	896.2	946.3	991.0	1,033.7	1,079.3	1,120.5	1,159.4	1,200.0	1,242.8	1,276.0	1,308.2	1,331.4	1,345.0
55-59	700.2	759.8	802.5	845.9	884.4	933.5	980.8	1,026.6	1,070.6	1,117.1	1,159.8	1,200.1	1,241.7
60-64	488.0	545.3	590.7	638.2	688.8	732.9	776.4	819.8	863.5	903.1	952.0	999.5	1,045.8
65-69	357.0	394.8	415.5	438.0	465.1	502.2	542.8	588.1	635.5	685.7	730.2	773.8	816.9
70-74	264.1	291.4	305.3	320.7	337.3	355.4	374.3	394.2	416.0	442.1	477.3	516.0	559.2
75-79	188.3	211.2	218.1	227.0	234.2	244.1	253.9	266.3	280.3	295.0	311.2	328.0	345.6
80-84	104.4	118.7	128.7	137.6	146.2	153.8	161.0	166.3	172.9	178.4	186.2	193.9	203.6
85-89	40.6	48.3	53.1	58.0	62.8	68.5	73.7	79.8	85.2	90.3	94.8	98.9	102.0
90-94	13.7	15.1	15.7	16.7	18.0	19.7	21.8	23.9	25.9	28.0	30.4	32.6	35.2
95+	4.9	4.8	4.6	4.5	4.6	4.7	4.8	4.9	5.2	5.5	6.0	6.5	7.1
ชาย Male	13,298.6	13,778.2	14,090.1	14,400.8	14,710.1	15,017.8	15,323.8	15,626.5	15,925.7	16,221.0	16,512.2	16,799.0	17,080.9
ในเขตเทศบาล													
In-municipality													
0-4	685.0	775.5	796.9	820.0	846.0	866.2	871.7	876.0	878.7	879.9	879.5	877.5	875.3
5-9	749.5	823.3	822.1	819.8	816.6	820.0	839.0	858.3	879.6	904.0	923.4	929.0	933.7
10-14	834.2	900.2	903.2	904.1	905.5	902.7	900.9	899.2	896.4	892.7	895.0	912.2	929.7
15-19	1,018.9	967.4	969.4	976.9	981.4	987.6	992.5	995.0	995.4	995.9	992.7	990.0	987.4
20-24	1,171.8	1,067.1	1,080.7	1,086.1	1,090.6	1,089.1	1,086.7	1,088.2	1,094.5	1,098.3	1,103.2	1,106.8	1,107.8
25-29	1,235.9	1,139.6	1,136.0	1,139.6	1,146.7	1,158.4	1,174.1	1,189.2	1,197.0	1,203.6	1,204.1	1,203.2	1,205.0
30-34	1,306.0	1,252.0	1,255.6	1,246.3	1,241.1	1,227.0	1,221.1	1,215.6	1,217.6	1,223.8	1,235.2	1,251.4	1,268.5
35-39	1,262.4	1,253.3	1,271.5	1,299.0	1,316.9	1,333.5	1,338.6	1,338.3	1,325.8	1,317.0	1,300.9	1,292.8	1,286.0
40-44	1,277.1	1,292.2	1,307.5	1,312.9	1,323.4	1,329.0	1,344.4	1,361.9	1,387.8	1,404.5	1,418.4	1,420.5	1,416.6
45-49	1,173.5	1,199.7	1,241.4	1,287.5	1,323.4	1,359.7	1,384.4	1,398.4	1,402.5	1,411.3	1,416.0	1,430.4	1,447.3
50-54	1,012.2	1,037.4	1,089.3	1,138.3	1,189.7	1,237.3	1,282.3	1,326.3	1,373.6	1,410.4	1,446.3	1,470.1	1,482.7
55-59	807.5	851.6	900.2	949.2	993.5	1,047.6	1,099.9	1,153.8	1,205.1	1,258.4	1,308.2	1,355.5	1,401.5
60-64	574.8	622.0	675.6	730.4	789.4	842.9	894.8	945.5	996.2	1,042.7	1,098.3	1,152.4	1,207.9
65-69	435.0	467.4	492.1	520.3	553.0	594.9	643.0	698.1	755.0	815.5	871.1	924.6	976.7
70-74	337.3	363.1	381.1	400.6	421.2	444.2	467.7	492.6	521.0	554.1	596.1	644.4	699.7
75-79	264.0	284.3	292.9	303.4	313.1	326.7	341.5	358.9	377.9	397.8	420.0	442.7	466.7
80-84	157.4	173.1	189.3	203.9	218.0	229.6	239.5	247.3	256.3	264.9	277.0	290.0	305.3
85-89	68.7	78.4	85.6	93.4	101.5	111.7	121.1	132.7	143.2	153.2	161.7	168.6	174.4
90-94	26.5	28.4	29.7	31.3	33.6	36.6	40.4	44.2	48.2	52.5	58.0	63.0	69.1
95+	9.3	9.3	9.4	9.7	10.0	10.4	10.6	11.1	11.7	12.6	13.6	14.9	16.2
หญิง Female	14,406.9	14,585.3	14,929.5	15,272.6	15,614.6	15,955.2	16,294.4	16,630.6	16,963.5	17,292.9	17,618.6	17,940.3	18,257.6
รวม Total	27,705.5	28,363.5	29,019.6	29,673.4	30,324.7	30,973.1	31,618.3	32,257.1	32,889.2	33,513.9	34,130.8	34,739.3	35,338.5

ตาราง 1 จำนวนประชากรจำแนกตามกลุ่มอายุ เพศ และเขตการปกครอง Number of population by age, sex and area

ทั่วราชอาณาจักร Whole kingdom (x 1,000)

อายุ Age	2566 2023	2567 2024	2568 2025	2569 2026	2570 2027	2571 2028	2572 2029	2573 2030	2574 2031	2575 2032	2576 2033	2577 2034	2578 2035
ในเขตเทศบาล In-municipality													
0-4	913.8	911.1	908.1	904.7	900.9	896.8	892.3	887.6	870.0	852.6	835.6	818.8	802.4
5-9	978.6	980.4	980.5	978.8	977.0	974.8	972.3	969.4	952.2	934.9	917.5	900.1	882.8
10-14	991.4	1,014.3	1,033.5	1,039.5	1,044.8	1,048.3	1,050.2	1,050.3	1,033.8	1,017.4	1,001.1	984.7	968.2
15-19	1,029.3	1,025.1	1,023.7	1,038.9	1,053.0	1,069.3	1,090.3	1,108.7	1,099.2	1,089.0	1,077.4	1,064.3	1,049.8
20-24	1,134.9	1,135.4	1,133.6	1,130.6	1,130.2	1,127.9	1,122.1	1,118.6	1,114.3	1,110.6	1,109.5	1,113.9	1,116.6
25-29	1,224.8	1,229.8	1,236.1	1,240.9	1,241.9	1,240.0	1,238.5	1,235.0	1,212.5	1,192.6	1,171.7	1,147.9	1,126.6
30-34	1,260.6	1,279.4	1,292.7	1,300.4	1,305.3	1,312.8	1,318.1	1,323.9	1,309.4	1,291.1	1,270.4	1,250.2	1,228.7
35-39	1,226.4	1,236.1	1,251.2	1,274.6	1,302.8	1,326.2	1,347.8	1,364.1	1,356.2	1,344.6	1,334.2	1,321.4	1,308.8
40-44	1,314.9	1,304.0	1,289.9	1,280.6	1,276.1	1,280.5	1,290.0	1,305.3	1,312.8	1,325.5	1,333.9	1,339.8	1,339.9
45-49	1,363.7	1,377.0	1,386.2	1,388.0	1,381.9	1,365.3	1,352.2	1,337.2	1,310.9	1,289.8	1,277.9	1,271.6	1,271.3
50-54	1,348.9	1,358.1	1,364.1	1,375.9	1,390.5	1,412.2	1,424.4	1,431.5	1,412.7	1,387.0	1,352.6	1,322.3	1,291.9
55-59	1,284.5	1,317.8	1,349.1	1,370.9	1,383.1	1,386.2	1,393.6	1,399.1	1,391.6	1,387.1	1,389.0	1,382.4	1,370.8
60-64	1,090.7	1,137.4	1,180.7	1,221.9	1,263.8	1,305.8	1,338.7	1,368.5	1,369.8	1,362.1	1,346.8	1,335.5	1,323.4
65-69	860.0	899.7	947.4	993.9	1,039.5	1,084.0	1,129.8	1,172.8	1,196.7	1,220.3	1,242.7	1,256.3	1,266.5
70-74	604.6	652.1	695.0	736.6	777.4	818.0	856.1	900.6	930.9	959.7	987.0	1,014.3	1,039.0
75-79	365.1	388.4	419.3	453.3	491.4	531.3	572.7	610.8	637.9	663.5	688.1	710.2	736.9
80-84	214.5	225.8	238.3	251.1	264.6	279.7	297.6	321.3	342.4	365.7	389.7	413.9	435.3
85-89	105.8	109.1	113.8	118.5	124.4	131.1	137.8	145.4	150.7	156.3	162.8	170.7	181.9
90-94	37.4	39.4	41.2	42.8	44.0	45.4	46.7	48.6	49.9	51.5	53.4	55.2	57.2
95+	7.6	8.1	8.8	9.4	10.1	10.6	11.1	11.6	11.8	11.9	12.1	12.2	12.5
ชาย Male	17,357.5	17,628.4	17,893.2	18,151.4	18,402.6	18,646.4	18,882.4	19,110.3	19,065.7	19,013.4	18,953.5	18,885.9	18,810.6
ในเขตเทศบาล In-municipality													
0-4	872.9	870.3	867.3	864.0	860.3	856.3	851.9	847.4	830.5	813.9	797.6	781.5	765.7
5-9	936.8	938.3	938.2	936.4	934.5	932.3	929.8	926.9	910.4	893.7	877.0	860.3	843.7
10-14	949.2	972.0	990.6	996.2	1,001.0	1,004.2	1,005.7	1,005.6	989.6	973.8	958.0	942.2	926.3
15-19	983.6	978.7	979.3	994.3	1,009.7	1,027.4	1,048.6	1,066.8	1,057.4	1,047.3	1,035.8	1,022.9	1,008.7
20-24	1,106.7	1,105.3	1,100.5	1,095.8	1,091.1	1,085.1	1,078.1	1,075.8	1,072.4	1,070.7	1,072.2	1,077.6	1,080.9
25-29	1,210.7	1,213.6	1,217.1	1,219.2	1,218.4	1,215.4	1,211.7	1,204.9	1,180.7	1,157.0	1,132.6	1,107.8	1,088.2
30-34	1,279.7	1,289.9	1,294.2	1,296.3	1,299.8	1,305.6	1,308.4	1,311.1	1,293.8	1,273.8	1,251.9	1,229.9	1,205.2
35-39	1,286.6	1,292.0	1,303.2	1,320.0	1,338.9	1,353.6	1,367.5	1,375.5	1,362.1	1,348.8	1,336.4	1,320.9	1,305.2
40-44	1,401.0	1,388.6	1,370.7	1,360.6	1,352.3	1,351.7	1,356.2	1,367.0	1,367.7	1,371.3	1,371.2	1,369.7	1,361.9
45-49	1,471.5	1,486.7	1,497.9	1,496.9	1,489.3	1,470.4	1,454.5	1,434.6	1,405.3	1,379.2	1,361.4	1,349.4	1,343.9
50-54	1,485.7	1,492.5	1,496.4	1,509.8	1,525.8	1,548.2	1,561.8	1,570.1	1,546.1	1,516.1	1,476.9	1,441.6	1,404.4
55-59	1,449.8	1,487.4	1,522.8	1,545.4	1,556.5	1,558.2	1,563.1	1,566.1	1,557.5	1,552.0	1,552.5	1,544.8	1,532.0
60-64	1,261.2	1,316.0	1,367.8	1,417.0	1,464.7	1,513.6	1,551.7	1,586.1	1,585.5	1,573.8	1,553.7	1,537.1	1,519.7
65-69	1,028.6	1,077.0	1,133.3	1,188.5	1,245.1	1,299.7	1,355.5	1,408.5	1,438.7	1,466.5	1,493.8	1,510.2	1,522.3
70-74	757.1	817.7	873.9	927.8	980.1	1,031.9	1,081.0	1,136.9	1,175.3	1,213.9	1,249.8	1,285.6	1,318.2
75-79	494.1	526.0	566.3	612.8	665.7	720.9	778.6	832.8	871.9	908.5	943.5	975.5	1,012.5
80-84	322.1	339.7	359.4	379.3	400.4	424.5	452.6	488.2	521.3	558.8	597.3	636.5	672.1
85-89	180.9	187.4	196.3	206.0	217.3	229.8	242.7	257.2	267.8	279.0	292.2	307.7	328.1
90-94	74.6	79.7	84.1	87.5	90.6	94.0	97.5	102.3	105.9	110.3	115.0	119.9	125.4
95+	17.6	19.1	21.1	22.9	25.1	27.1	28.9	30.5	31.3	32.0	32.9	33.7	34.9
หญิง Female	18,570.3	18,878.0	19,180.3	19,476.6	19,766.6	20,049.8	20,325.9	20,594.3	20,571.3	20,540.4	20,501.6	20,454.7	20,399.5
รวม Total	35,927.8	36,506.4	37,073.4	37,628.0	38,169.2	38,696.2	39,208.3	39,704.6	39,637.0	39,553.9	39,455.1	39,340.6	39,210.0

ตาราง 1 จำนวนประชากรจำแนกตามกลุ่มอายุ เพศ และเขตการปกครอง Number of population by age, sex and area

ทั่วราชอาณาจักร Whole kingdom (x 1,000)

อายุ Age	2553 2010	2554 2011	2555 2012	2556 2013	2557 2014	2558 2015	2559 2016	2560 2017	2561 2018	2562 2019	2563 2020	2564 2021	2565 2022
นอกเขตเทศบาล Out-municipality													
0-4	1,274.1	1,141.6	1,100.3	1,062.3	1,024.6	998.8	977.6	956.0	934.2	912.1	889.4	865.9	842.8
5-9	1,389.4	1,261.2	1,221.2	1,182.9	1,147.7	1,106.9	1,063.0	1,024.3	988.3	952.7	928.2	907.3	885.6
10-14	1,450.4	1,349.8	1,318.4	1,285.0	1,247.5	1,211.4	1,175.6	1,136.3	1,098.9	1,064.3	1,024.5	982.5	945.8
15-19	1,317.7	1,335.7	1,335.5	1,321.1	1,302.7	1,277.3	1,248.1	1,217.2	1,184.4	1,147.9	1,112.6	1,077.8	1,039.9
20-24	1,095.3	1,159.3	1,158.8	1,173.3	1,186.9	1,198.2	1,204.9	1,204.4	1,190.9	1,173.3	1,149.1	1,121.4	1,091.9
25-29	1,121.6	1,149.8	1,116.9	1,084.5	1,060.7	1,044.8	1,034.7	1,033.0	1,044.7	1,056.3	1,065.6	1,070.9	1,069.9
30-34	1,291.6	1,277.1	1,217.3	1,166.1	1,112.7	1,073.8	1,039.4	1,008.9	978.9	956.3	940.9	930.6	927.6
35-39	1,391.2	1,365.7	1,333.3	1,292.4	1,256.6	1,210.7	1,157.8	1,102.9	1,055.7	1,006.7	970.5	938.5	909.9
40-44	1,501.8	1,451.4	1,405.9	1,362.4	1,311.9	1,273.2	1,238.3	1,208.0	1,170.1	1,136.6	1,094.3	1,045.7	995.3
45-49	1,407.2	1,398.7	1,399.7	1,389.9	1,377.6	1,349.9	1,313.6	1,271.4	1,230.9	1,184.3	1,148.2	1,115.5	1,087.1
50-54	1,210.5	1,216.5	1,227.5	1,239.2	1,245.2	1,251.6	1,257.1	1,256.9	1,247.2	1,235.1	1,209.2	1,175.7	1,137.0
55-59	1,019.9	1,026.6	1,042.6	1,052.9	1,067.1	1,071.9	1,079.7	1,088.7	1,098.1	1,102.6	1,107.1	1,110.8	1,109.5
60-64	742.4	753.0	784.8	818.9	847.4	875.3	895.4	908.7	917.0	928.5	931.9	938.0	944.9
65-69	572.8	564.6	574.3	586.3	601.6	616.9	639.7	666.4	694.9	718.4	741.2	757.3	767.6
70-74	423.2	413.5	421.2	430.2	439.6	448.2	456.1	463.8	473.3	485.5	497.6	515.7	536.8
75-79	314.5	301.7	301.9	299.4	300.3	301.7	307.0	312.8	319.3	326.3	332.4	338.0	343.5
80-84	167.2	170.7	178.9	186.9	192.3	195.1	195.1	195.0	193.3	194.0	194.7	198.1	201.6
85-89	66.7	67.5	71.6	76.0	80.7	84.7	89.5	93.5	97.4	99.9	100.8	100.5	100.1
90-94	21.5	21.2	21.5	22.1	23.0	24.4	25.6	27.0	28.5	30.1	31.4	33.1	34.3
95+	6.9	6.0	5.7	5.7	5.6	5.5	5.5	5.6	5.7	5.8	6.1	6.3	6.6
ชาย Male	17,785.8	17,431.5	17,237.5	17,037.5	16,831.7	16,620.4	16,403.9	16,180.9	15,951.7	15,716.5	15,475.7	15,229.5	14,977.7
นอกเขตเทศบาล Out-municipality													
0-4	1,202.6	1,089.2	1,049.1	1,012.1	977.3	954.5	934.1	913.3	892.4	871.1	849.3	826.8	804.6
5-9	1,322.2	1,210.2	1,173.2	1,136.8	1,101.0	1,057.4	1,015.8	978.1	943.2	910.3	888.5	868.2	847.3
10-14	1,398.4	1,306.5	1,272.9	1,237.9	1,200.2	1,165.6	1,129.4	1,092.9	1,057.2	1,022.0	979.6	939.9	904.2
15-19	1,258.7	1,315.4	1,309.6	1,290.2	1,268.1	1,240.1	1,209.4	1,176.5	1,142.2	1,105.6	1,071.6	1,036.4	1,001.0
20-24	1,009.5	1,120.8	1,126.0	1,145.9	1,164.7	1,181.6	1,189.3	1,184.2	1,166.2	1,145.0	1,118.5	1,089.2	1,058.0
25-29	1,087.2	1,132.1	1,093.4	1,057.9	1,031.1	1,012.3	1,003.4	1,007.3	1,024.8	1,041.7	1,056.6	1,063.0	1,057.8
30-34	1,322.9	1,322.8	1,253.4	1,190.8	1,126.6	1,080.2	1,035.4	999.1	965.8	940.3	922.2	912.9	915.0
35-39	1,466.7	1,450.2	1,414.2	1,370.9	1,329.2	1,275.0	1,216.6	1,151.9	1,093.5	1,033.8	990.1	948.1	913.8
40-44	1,592.1	1,563.4	1,516.5	1,469.1	1,416.1	1,375.1	1,334.7	1,300.2	1,259.0	1,219.3	1,168.4	1,113.9	1,053.6
45-49	1,489.7	1,515.8	1,521.8	1,514.6	1,503.6	1,474.4	1,436.8	1,392.3	1,347.2	1,297.2	1,258.0	1,219.4	1,186.4
50-54	1,292.4	1,333.1	1,346.6	1,361.2	1,370.4	1,378.9	1,386.0	1,389.8	1,381.7	1,370.0	1,341.9	1,306.3	1,264.4
55-59	1,096.9	1,130.9	1,151.9	1,166.8	1,185.2	1,195.0	1,207.9	1,218.7	1,230.6	1,237.4	1,243.3	1,248.1	1,249.8
60-64	811.7	843.6	880.3	921.3	955.9	988.3	1,012.7	1,030.2	1,042.5	1,057.5	1,064.9	1,075.1	1,083.4
65-69	648.0	650.7	662.5	675.6	693.6	714.5	742.5	774.2	809.4	838.8	865.9	886.1	900.2
70-74	507.9	502.5	510.6	521.4	533.2	543.7	553.6	563.5	574.3	589.3	606.6	629.9	656.2
75-79	409.0	402.9	402.9	398.8	397.8	397.7	402.2	408.9	417.6	427.1	435.3	443.2	450.9
80-84	229.4	242.1	255.9	269.9	279.9	286.3	288.3	288.4	285.7	285.4	285.5	289.1	294.1
85-89	102.6	105.5	112.1	119.3	127.5	134.6	144.2	152.5	160.9	166.8	170.3	171.5	171.4
90-94	37.3	37.4	38.4	39.7	41.7	44.0	46.4	49.4	52.5	56.2	59.2	63.5	67.0
95+	13.0	12.2	11.8	11.7	11.7	11.8	12.0	12.2	12.6	13.1	13.8	14.5	15.3
หญิง Female	18,298.2	18,287.4	18,103.1	17,912.1	17,714.7	17,510.9	17,301.0	17,083.7	16,859.2	16,627.8	16,389.7	16,145.1	15,894.2
รวม Total	36,084.1	35,718.9	35,340.6	34,949.6	34,546.4	34,131.3	33,704.9	33,264.6	32,810.9	32,344.4	31,865.4	31,374.5	30,871.9

ตาราง 1 จำนวนประชากรจำแนกตามกลุ่มอายุ เพศ และเขตการปกครอง Number of population by age, sex and area

ทั่วราชอาณาจักร Whole kingdom (x 1,000)

อายุ	2566	2567	2568	2569	2570	2571	2572	2573	2574	2575	2576	2577	2578
Age	2023	2024	2025	2026	2027	2028	2029	2030	2031	2032	2033	2034	2035
นอกเขตเทศบาล Out-municipality													
0-4	819.8	796.8	773.7	750.2	726.4	702.4	678.1	653.7	642.2	630.3	618.3	606.1	593.7
5-9	863.8	841.6	818.9	795.5	772.5	749.6	726.8	703.8	694.5	684.5	674.0	662.9	651.5
10-14	911.7	877.9	854.5	833.7	812.0	790.2	768.1	745.5	737.1	728.6	720.1	711.2	702.0
15-19	1,003.7	970.3	931.9	892.5	858.1	826.1	794.5	772.0	766.9	760.8	754.4	747.4	739.6
20-24	1,060.7	1,026.4	993.1	960.5	925.0	891.0	859.7	824.1	804.6	788.4	774.0	759.3	752.8
25-29	1,057.2	1,040.5	1,017.8	991.7	964.2	935.4	903.7	872.8	860.3	845.0	830.3	817.6	800.3
30-34	936.6	945.5	952.3	955.4	952.9	940.2	923.8	902.4	896.3	888.8	879.7	867.5	855.3
35-39	881.8	860.3	845.3	834.8	830.8	837.1	843.4	847.5	866.5	881.1	886.8	889.2	886.9
40-44	951.7	906.9	873.2	843.4	816.6	790.4	770.0	755.4	761.2	772.8	794.2	816.2	836.7
45-49	1,052.1	1,020.8	982.1	937.8	892.0	852.3	811.5	780.5	769.3	760.4	751.4	747.7	749.3
50-54	1,099.4	1,056.8	1,023.3	993.0	966.7	934.8	906.1	871.1	849.5	825.5	805.9	784.5	770.9
55-59	1,099.9	1,088.2	1,064.5	1,034.0	998.9	964.7	926.4	895.9	886.8	881.1	870.4	862.1	847.8
60-64	952.0	954.9	957.6	959.5	957.1	947.9	936.8	915.4	907.2	894.5	881.7	865.0	854.5
65-69	773.9	782.6	784.6	788.8	793.7	798.6	800.0	800.9	818.3	832.7	841.9	849.9	848.6
70-74	559.1	577.2	594.4	606.4	613.6	617.7	623.7	624.4	640.3	657.3	675.0	690.6	706.1
75-79	350.2	359.0	367.4	380.4	395.4	411.1	423.6	435.0	452.0	466.3	479.0	493.8	505.0
80-84	205.6	209.8	213.3	216.5	219.7	223.5	228.8	233.6	246.5	261.2	276.8	290.9	304.5
85-89	99.0	99.3	99.4	101.0	102.6	104.2	106.1	107.4	111.0	114.6	118.7	124.0	129.1
90-94	35.5	36.2	36.2	35.9	35.5	35.0	35.0	34.9	36.1	37.3	38.5	39.9	41.1
95+	6.9	7.2	7.5	7.8	8.0	8.2	8.3	8.3	8.3	8.4	8.4	8.6	8.7
ชาย Male	14,720.6	14,458.4	14,191.1	13,918.9	13,641.9	13,360.4	13,074.5	12,784.6	12,754.7	12,719.7	12,679.7	12,634.5	12,584.2
นอกเขตเทศบาล Out-municipality													
0-4	782.6	760.6	738.5	716.1	693.3	670.3	647.1	623.8	612.8	601.5	590.0	578.3	566.5
5-9	826.3	804.9	783.1	760.6	738.4	716.5	694.6	672.6	663.6	654.1	644.0	633.4	622.4
10-14	871.0	839.8	818.8	798.7	777.7	756.7	735.4	713.6	705.4	697.2	689.0	680.4	671.5
15-19	966.4	932.5	892.0	854.6	821.1	789.8	760.3	739.8	734.7	728.7	722.5	715.6	708.1
20-24	1,025.4	990.9	958.6	925.7	892.6	860.4	828.8	791.3	772.5	756.2	741.3	727.5	722.1
25-29	1,040.7	1,020.6	995.8	968.3	939.2	908.8	876.8	846.9	833.7	819.8	806.4	792.9	773.0
30-34	929.2	942.5	954.0	957.6	950.9	933.9	914.3	890.6	882.9	873.4	862.1	849.0	837.1
35-39	882.3	858.0	840.4	830.8	831.2	842.0	851.9	859.7	879.0	889.5	890.9	889.9	885.0
40-44	999.3	944.0	903.0	863.8	831.4	801.8	778.9	762.0	768.7	784.6	810.3	835.6	859.4
45-49	1,147.5	1,109.9	1,062.7	1,012.2	956.9	906.8	856.2	818.2	799.0	785.2	773.4	767.5	767.2
50-54	1,221.8	1,175.1	1,138.1	1,101.7	1,070.4	1,034.2	999.3	956.0	929.9	898.2	870.0	840.1	820.6
55-59	1,240.9	1,228.9	1,202.3	1,169.1	1,130.4	1,091.0	1,048.1	1,013.7	1,000.8	992.2	979.1	966.7	945.9
60-64	1,092.5	1,097.1	1,100.7	1,103.2	1,103.1	1,093.7	1,081.9	1,057.2	1,048.8	1,034.9	1,019.6	1,000.5	988.5
65-69	909.7	921.5	926.7	934.4	940.2	946.8	949.5	950.9	971.8	991.3	1,003.3	1,013.5	1,012.1
70-74	685.2	709.2	731.0	747.0	757.7	764.6	773.3	776.6	798.7	820.1	843.0	863.6	883.6
75-79	459.4	471.3	484.8	503.1	523.7	546.2	564.6	580.8	605.2	626.2	645.2	666.4	684.0
80-84	300.5	307.5	313.2	318.9	324.4	330.4	339.0	348.4	369.1	392.1	417.6	440.9	463.2
85-89	170.0	170.0	170.2	172.6	175.7	179.5	183.7	186.9	194.2	201.6	209.7	220.0	231.1
90-94	70.7	73.0	74.2	74.6	74.4	73.7	73.7	73.8	76.5	79.5	82.9	86.6	89.9
95+	16.2	17.2	18.1	19.3	20.3	21.3	21.9	22.2	22.8	23.2	23.6	24.2	24.7
หญิง Female	15,637.3	15,374.6	15,106.2	14,832.2	14,552.9	14,268.5	13,979.2	13,685.1	13,670.0	13,649.5	13,623.8	13,592.5	13,555.8
รวม Total	30,358.0	29,833.0	29,297.2	28,751.1	28,194.8	27,628.9	27,053.7	26,469.7	26,424.6	26,369.3	26,303.4	26,227.0	26,140.0

ตาราง 2 จำนวนประชากรจำแนกตามกลุ่มอายุ เพศ และเขตการปกครอง Number of population by age, sex and area

ปริมณฑล Peripheral area (x 1,000)

อายุ Age	2553 2010	2554 2011	2555 2012	2556 2013	2557 2014	2558 2015	2559 2016	2560 2017	2561 2018	2562 2019	2563 2020	2564 2021	2565 2022
ในเขตเทศบาล In-municipality													
0-4	64.7	74.0	75.9	78.7	81.5	85.7	86.4	86.4	86.1	85.6	84.8	83.8	82.8
5-9	70.4	77.9	78.7	78.7	78.1	76.9	78.9	80.9	83.9	86.9	91.4	92.2	92.3
10-14	83.5	86.9	86.2	85.6	84.9	83.8	84.0	84.8	84.7	84.1	82.8	84.8	87.0
15-19	108.8	103.5	101.3	99.4	99.2	98.5	97.6	96.8	96.0	95.3	94.0	94.1	94.9
20-24	132.8	131.0	131.4	133.5	132.2	130.0	125.7	123.1	121.0	120.7	119.9	119.0	118.0
25-29	162.7	152.6	152.9	151.8	153.2	154.9	157.3	158.1	160.6	160.1	158.2	154.1	151.2
30-34	170.1	169.7	174.1	175.2	177.1	175.5	176.4	176.8	175.6	176.7	178.5	181.2	182.5
35-39	155.2	158.1	164.2	172.2	177.5	186.0	190.3	194.8	196.1	197.9	196.3	197.0	197.4
40-44	150.9	157.3	161.4	163.0	166.2	167.6	173.2	179.6	188.1	193.9	202.7	207.5	212.1
45-49	117.6	131.6	137.0	146.4	155.2	163.0	168.5	172.8	174.6	177.8	179.4	185.1	191.9
50-54	93.8	102.9	111.0	117.0	123.8	130.2	137.9	143.6	153.3	162.5	170.8	176.6	181.2
55-59	68.1	74.9	79.7	85.4	90.4	99.0	105.5	113.6	119.9	126.9	133.5	141.4	147.4
60-64	49.1	53.4	57.5	62.0	66.5	69.7	74.8	79.6	85.3	90.4	99.0	105.6	113.8
65-69	35.5	36.9	38.9	40.6	43.7	47.6	51.5	55.5	59.9	64.3	67.6	72.5	77.2
70-74	25.7	27.9	29.0	30.0	30.9	32.7	33.7	35.6	37.2	40.0	43.7	47.3	51.1
75-79	16.1	18.5	19.2	20.5	21.1	22.2	23.4	24.3	25.2	26.0	27.5	28.4	30.0
80-84	8.1	9.7	10.9	11.5	12.4	12.9	13.5	14.1	15.0	15.5	16.2	17.2	17.9
85-89	3.0	4.0	4.4	4.7	5.0	5.3	5.8	6.5	6.9	7.3	7.6	8.0	8.4
90-94	1.0	1.2	1.2	1.3	1.4	1.6	1.8	1.9	2.0	2.1	2.3	2.5	2.8
95+	0.3	0.4	0.4	0.4	0.4	0.4	0.4	0.4	0.4	0.4	0.5	0.5	0.5
ชาย Male	1,517.6	1,572.5	1,615.1	1,657.9	1,700.6	1,743.5	1,786.4	1,829.2	1,871.8	1,914.3	1,956.6	1,998.7	2,040.4
ในเขตเทศบาล In-municipality													
0-4	62.8	71.3	72.9	75.5	78.4	82.3	82.9	82.9	82.6	82.1	81.3	80.4	79.4
5-9	70.6	76.2	76.4	76.3	75.8	74.6	76.4	78.2	81.0	84.1	88.3	89.0	89.0
10-14	79.2	83.6	83.4	83.1	83.4	82.2	82.1	82.2	82.0	81.5	80.2	82.0	84.0
15-19	111.3	102.2	97.6	96.8	95.8	96.0	95.5	95.2	94.7	95.0	93.8	93.6	93.6
20-24	154.0	146.5	149.5	147.5	143.5	137.0	129.9	124.3	122.7	121.4	121.4	120.9	120.5
25-29	176.4	162.4	163.3	165.2	168.9	174.4	179.9	184.0	182.9	179.1	172.5	164.8	158.3
30-34	180.4	180.6	185.2	187.4	190.2	189.7	190.7	191.5	193.4	197.2	203.3	209.6	214.7
35-39	165.9	170.6	176.4	184.5	190.5	198.3	204.7	209.6	211.9	214.6	214.1	214.9	215.6
40-44	155.7	166.3	171.8	176.3	180.3	183.6	188.6	194.7	203.3	209.9	218.1	224.9	230.2
45-49	134.5	142.1	148.3	155.7	163.9	172.3	180.0	185.9	190.8	195.0	198.5	203.7	210.2
50-54	108.9	115.2	123.1	130.2	138.3	145.1	151.6	158.2	165.9	174.6	183.5	191.7	198.0
55-59	85.9	90.6	96.1	101.6	106.4	113.8	121.1	129.3	136.7	145.2	152.5	159.3	166.2
60-64	60.0	63.9	69.9	75.9	82.6	88.1	93.7	99.4	105.2	110.1	117.8	125.3	133.9
65-69	44.2	47.1	49.1	51.8	55.2	59.9	64.7	70.8	76.9	83.8	89.4	95.2	101.0
70-74	31.9	34.9	37.0	39.2	41.0	43.5	46.1	48.1	50.8	54.1	58.8	63.6	69.7
75-79	22.0	25.1	26.3	27.6	28.8	30.4	32.1	34.1	36.2	37.9	40.3	42.8	44.7
80-84	13.8	15.1	16.5	17.4	18.6	19.7	20.7	21.8	22.9	23.9	25.3	26.8	28.6
85-89	5.8	7.1	7.8	8.4	9.1	9.8	10.3	11.3	12.0	12.8	13.6	14.3	15.1
90-94	2.4	2.6	2.6	2.8	2.9	3.2	3.6	3.9	4.2	4.6	5.0	5.2	5.7
95+	0.8	0.9	0.9	0.9	0.9	0.9	0.9	0.9	1.0	1.1	1.2	1.3	1.4
หญิง Female	1,666.7	1,704.2	1,754.1	1,804.2	1,854.4	1,905.0	1,955.7	2,006.5	2,057.3	2,108.1	2,158.8	2,209.4	2,259.9
รวม Total	3,184.3	3,276.6	3,369.2	3,462.0	3,555.1	3,648.4	3,742.1	3,835.6	3,929.1	4,022.4	4,115.4	4,208.1	4,300.2

ตาราง 2 จำนวนประชากรจำแนกตามกลุ่มอายุ เพศ และเขตการปกครอง Number of population by age, sex and area

ปริมณฑล Peripheral area (x 1,000)

อายุ Age	2566 2023	2567 2024	2568 2025	2569 2026	2570 2027	2571 2028	2572 2029	2573 2030	2574 2031	2575 2032	2576 2033	2577 2034	2578 2035
ในเขตเทศบาล In-municipality													
0-4	81.7	80.7	79.7	78.6	77.6	76.6	75.7	74.8	72.7	70.8	69.0	67.3	65.7
5-9	92.0	91.4	90.5	89.4	88.3	87.1	86.0	84.8	82.2	79.7	77.3	75.0	72.8
10-14	90.1	93.3	98.1	99.1	99.1	98.8	98.1	97.1	94.3	91.4	88.6	85.9	83.3
15-19	94.8	94.2	92.7	94.7	97.0	100.2	103.7	108.6	108.1	106.3	104.2	101.7	99.0
20-24	117.1	116.2	114.6	114.5	115.2	115.2	114.5	112.8	112.5	112.8	114.0	115.4	118.2
25-29	149.0	148.5	147.8	146.8	145.5	144.4	143.2	141.3	138.4	136.5	134.2	131.1	127.2
30-34	185.3	185.6	184.0	179.9	176.8	174.4	173.5	172.7	168.5	164.1	160.0	156.0	151.4
35-39	196.3	197.1	199.0	202.0	203.7	206.7	207.5	206.1	198.5	191.9	186.1	181.9	178.1
40-44	213.6	215.4	213.8	214.3	214.7	213.5	214.2	216.0	215.3	213.5	213.0	210.5	205.9
45-49	200.7	207.0	216.0	221.2	226.0	227.5	229.3	227.5	223.9	220.4	215.5	212.3	210.5
50-54	183.2	186.5	188.3	194.0	201.0	210.0	216.5	225.7	227.1	227.9	225.5	223.3	218.0
55-59	157.3	166.7	175.3	181.4	186.2	188.2	191.6	193.4	195.6	199.1	204.4	207.2	212.2
60-64	120.2	127.2	133.9	141.8	148.0	157.7	167.2	175.9	178.9	180.4	179.4	179.5	178.3
65-69	82.8	87.8	96.1	102.6	110.6	116.9	123.7	130.3	135.6	139.1	145.7	151.9	157.1
70-74	55.1	59.2	62.3	66.8	71.3	76.5	81.1	88.8	93.2	98.8	102.7	106.7	110.6
75-79	31.4	33.8	37.0	40.1	43.3	46.7	50.1	52.8	55.7	58.5	61.7	64.3	69.3
80-84	18.6	19.1	20.2	20.9	22.1	23.1	24.9	27.3	29.1	30.9	32.7	34.5	35.8
85-89	8.9	9.2	9.6	10.1	10.6	11.0	11.2	11.9	12.1	12.6	12.9	13.6	14.8
90-94	2.9	3.1	3.2	3.3	3.5	3.7	3.8	4.0	4.1	4.2	4.3	4.3	4.5
95+	0.6	0.6	0.6	0.7	0.8	0.8	0.9	0.9	0.9	0.9	1.0	1.0	1.0
ชาย Male	2,081.7	2,122.5	2,162.7	2,202.3	2,241.2	2,279.3	2,316.4	2,352.5	2,346.7	2,339.9	2,332.1	2,323.4	2,313.7
ในเขตเทศบาล In-municipality													
0-4	78.4	77.4	76.4	75.4	74.4	73.4	72.5	71.7	69.7	67.8	66.1	64.5	62.9
5-9	88.7	88.2	87.3	86.3	85.2	84.0	82.9	81.8	79.2	76.8	74.5	72.3	70.2
10-14	86.9	90.2	94.6	95.5	95.5	95.2	94.5	93.6	90.8	88.0	85.3	82.7	80.2
15-19	93.3	92.7	91.4	93.2	95.2	98.2	101.6	106.2	105.7	104.0	101.8	99.4	96.8
20-24	120.0	120.1	118.9	118.4	118.3	117.9	117.2	115.6	115.0	114.9	115.8	117.1	119.6
25-29	155.9	154.2	154.0	153.5	152.9	152.1	152.1	150.6	147.2	144.4	141.5	138.2	134.2
30-34	214.5	211.0	204.1	195.9	188.7	185.5	183.2	182.7	178.8	174.9	171.0	167.8	163.5
35-39	217.5	221.6	228.0	234.9	240.8	241.3	238.0	230.9	218.3	206.8	199.5	193.5	189.6
40-44	232.6	235.3	234.7	235.4	236.0	237.9	241.9	248.6	251.5	253.3	250.0	243.0	232.2
45-49	219.2	226.3	234.8	242.0	247.5	249.9	252.6	251.8	247.9	244.1	241.7	241.4	243.7
50-54	203.1	207.6	211.3	216.7	223.4	232.8	240.1	248.9	251.9	253.0	251.1	249.3	244.4
55-59	174.3	183.4	192.7	201.4	208.0	213.4	218.0	221.8	223.3	226.2	231.4	234.7	239.1
60-64	141.7	150.4	158.0	165.1	172.3	180.7	190.0	199.6	204.9	208.0	209.7	210.6	210.7
65-69	106.9	112.1	119.8	127.6	136.3	144.3	153.1	160.9	165.3	169.5	174.7	180.6	186.5
70-74	75.8	82.5	88.2	93.9	99.8	105.7	110.8	118.5	124.0	130.3	135.6	141.5	146.3
75-79	47.3	50.5	54.9	59.5	65.2	71.0	77.4	82.8	86.7	90.6	94.4	97.4	102.5
80-84	30.4	31.9	33.9	36.1	37.8	40.1	42.7	46.7	49.8	53.7	57.5	61.6	65.0
85-89	15.9	16.6	17.7	18.7	20.1	21.3	22.4	23.9	25.0	25.8	27.0	28.3	30.5
90-94	6.1	6.5	6.9	7.3	7.7	8.1	8.5	9.0	9.4	9.9	10.4	10.7	11.2
95+	1.5	1.6	1.7	1.8	2.0	2.1	2.3	2.4	2.5	2.6	2.7	2.8	2.9
หญิง Female	2,310.1	2,360.0	2,409.5	2,458.6	2,507.0	2,554.8	2,601.7	2,647.8	2,646.7	2,644.7	2,641.6	2,637.4	2,632.1
รวม Total	4,391.8	4,482.5	4,572.3	4,660.9	4,748.2	4,834.0	4,918.1	5,000.4	4,993.4	4,984.6	4,973.7	4,960.8	4,945.7

ตาราง 2 จำนวนประชากรจำแนกตามกลุ่มอายุ เพศ และเขตการปกครอง Number of population by age, sex and area

ปริมณฑล Peripheral area (x 1,000)

อายุ Age	2553 2010	2554 2011	2555 2012	2556 2013	2557 2014	2558 2015	2559 2016	2560 2017	2561 2018	2562 2019	2563 2020	2564 2021	2565 2022
นอกเขตเทศบาล Out-municipality													
0-4	67.2	60.6	61.2	62.5	63.8	66.1	65.6	64.6	63.5	62.2	60.7	59.1	57.5
5-9	71.7	63.8	63.5	62.5	61.1	59.2	59.9	60.5	61.8	63.1	65.4	65.0	64.1
10-14	77.1	71.3	69.5	68.0	66.4	64.6	63.8	63.4	62.5	61.1	59.2	59.8	60.4
15-19	88.6	84.8	81.7	78.9	77.6	75.9	74.1	72.4	70.8	69.2	67.2	66.3	65.9
20-24	103.3	107.4	106.0	106.0	103.4	100.2	95.4	92.1	89.2	87.6	85.8	83.9	81.9
25-29	114.7	125.1	123.4	120.6	119.9	119.4	119.5	118.3	118.4	116.3	113.2	108.6	105.0
30-34	133.9	139.1	140.4	139.2	138.6	135.3	134.0	132.2	129.4	128.3	127.7	127.8	126.8
35-39	124.4	129.6	132.5	136.8	138.9	143.4	144.5	145.7	144.5	143.7	140.4	138.9	137.1
40-44	128.1	128.9	130.2	129.5	130.0	129.2	131.5	134.4	138.6	140.8	145.0	146.3	147.3
45-49	110.0	107.9	110.5	116.3	121.4	125.7	127.9	129.3	128.7	129.2	128.4	130.5	133.3
50-54	83.5	84.3	89.5	92.9	96.9	100.4	104.7	107.4	113.0	118.0	122.2	124.5	125.9
55-59	59.9	61.4	64.3	67.8	70.7	76.3	80.1	85.0	88.4	92.2	95.5	99.7	102.4
60-64	41.4	43.7	46.4	49.3	52.0	53.8	56.8	59.6	62.9	65.6	70.8	74.4	79.0
65-69	30.3	30.3	31.4	32.3	34.2	36.7	39.1	41.5	44.2	46.7	48.3	51.1	53.6
70-74	22.9	22.9	23.4	23.9	24.2	25.2	25.6	26.6	27.4	29.0	31.3	33.4	35.5
75-79	16.3	15.1	15.5	16.3	16.5	17.1	17.8	18.2	18.6	18.8	19.7	20.0	20.8
80-84	8.1	7.9	8.8	9.1	9.7	10.0	10.2	10.5	11.1	11.2	11.6	12.1	12.4
85-89	3.5	3.3	3.5	3.7	3.9	4.1	4.4	4.9	5.1	5.3	5.5	5.6	5.8
90-94	1.3	1.0	1.0	1.0	1.1	1.2	1.3	1.4	1.5	1.6	1.6	1.7	1.9
95+	0.5	0.3	0.3	0.3	0.3	0.3	0.3	0.3	0.3	0.3	0.3	0.4	0.4
ชาย Male	1,286.7	1,288.7	1,302.9	1,316.9	1,330.6	1,343.9	1,356.5	1,368.5	1,379.8	1,390.3	1,400.0	1,408.9	1,417.1
นอกเขตเทศบาล Out-municipality													
0-4	64.4	58.4	58.8	60.0	61.3	63.4	62.9	62.0	60.9	59.6	58.2	56.7	55.1
5-9	69.1	62.5	61.7	60.6	59.3	57.5	58.0	58.5	59.7	61.1	63.2	62.7	61.8
10-14	74.8	68.5	67.3	66.0	65.2	63.4	62.4	61.5	60.5	59.2	57.4	57.8	58.3
15-19	87.7	83.8	78.7	76.9	74.9	74.0	72.5	71.2	69.8	69.0	67.1	66.0	65.0
20-24	106.1	120.1	120.6	117.2	112.3	105.6	98.6	93.0	90.4	88.1	86.9	85.3	83.7
25-29	118.8	133.1	131.7	131.2	132.1	134.4	136.6	137.7	134.8	130.1	123.4	116.2	110.0
30-34	139.7	148.0	149.4	148.8	148.8	146.3	144.8	143.2	142.6	143.3	145.5	147.8	149.1
35-39	137.9	139.8	142.3	146.6	149.1	152.9	155.4	156.8	156.2	155.9	153.2	151.5	149.7
40-44	135.7	136.3	138.6	140.1	141.1	141.5	143.2	145.7	149.9	152.4	156.1	158.6	159.9
45-49	114.7	116.5	119.7	123.7	128.3	132.8	136.7	139.1	140.6	141.6	142.1	143.6	146.0
50-54	89.6	94.4	99.3	103.4	108.2	111.9	115.1	118.3	122.3	126.8	131.3	135.1	137.5
55-59	70.1	74.2	77.5	80.7	83.2	87.7	91.9	96.8	100.8	105.4	109.1	112.3	115.5
60-64	48.4	52.3	56.4	60.3	64.7	67.9	71.1	74.4	77.5	80.0	84.3	88.3	93.0
65-69	37.2	38.6	39.6	41.2	43.2	46.2	49.1	53.0	56.7	60.9	64.0	67.1	70.2
70-74	28.6	28.6	29.8	31.1	32.1	33.5	35.0	36.0	37.5	39.3	42.1	44.9	48.4
75-79	21.7	20.6	21.2	21.9	22.5	23.4	24.4	25.5	26.7	27.6	28.8	30.2	31.1
80-84	12.5	12.4	13.3	13.8	14.6	15.2	15.7	16.3	16.9	17.4	18.1	18.9	19.8
85-89	6.0	5.9	6.3	6.7	7.1	7.6	7.8	8.4	8.8	9.3	9.7	10.1	10.5
90-94	2.3	2.1	2.1	2.2	2.3	2.5	2.7	2.9	3.1	3.3	3.5	3.7	4.0
95+	0.8	0.7	0.7	0.7	0.7	0.7	0.7	0.7	0.7	0.8	0.8	0.9	1.0
หญิง Female	1,366.2	1,396.7	1,415.0	1,433.2	1,451.0	1,468.3	1,485.1	1,501.2	1,516.5	1,531.0	1,544.7	1,557.5	1,569.5
รวม Total	2,652.8	2,685.4	2,717.9	2,750.1	2,781.6	2,812.2	2,841.7	2,869.8	2,896.3	2,921.3	2,944.7	2,966.5	2,986.6

ตาราง 2 จำนวนประชากรจำแนกตามกลุ่มอายุ เพศ และเขตการปกครอง Number of population by age, sex and area

ปริมณฑล Peripheral area (x 1,000)

อายุ Age	2566 2023	2567 2024	2568 2025	2569 2026	2570 2027	2571 2028	2572 2029	2573 2030	2574 2031	2575 2032	2576 2033	2577 2034	2578 2035
นอกเขตเทศบาล Out-municipality													
0-4	55.9	54.4	52.9	51.5	50.1	48.7	47.5	46.3	46.5	46.7	46.9	47.1	47.3
5-9	62.9	61.6	60.1	58.6	57.0	55.4	53.9	52.5	52.5	52.5	52.5	52.5	52.5
10-14	61.6	62.9	65.2	64.9	64.0	62.9	61.6	60.1	60.2	60.3	60.2	60.1	60.0
15-19	64.9	63.5	61.6	62.0	62.6	63.8	65.0	67.2	69.1	70.1	70.8	71.2	71.3
20-24	80.1	78.4	76.2	75.0	74.4	73.3	71.8	69.8	71.9	74.4	77.4	80.8	85.1
25-29	102.0	100.1	98.2	96.1	93.9	91.8	89.8	87.4	88.4	90.0	91.2	91.7	91.6
30-34	126.8	125.1	122.2	117.8	114.1	110.9	108.8	106.9	107.7	108.2	108.7	109.1	109.0
35-39	134.3	132.9	132.2	132.2	131.4	131.5	130.2	127.6	126.9	126.5	126.4	127.3	128.3
40-44	146.1	145.2	142.0	140.3	138.5	135.9	134.4	133.7	137.6	140.7	144.7	147.3	148.3
45-49	137.3	139.5	143.5	144.8	145.8	144.7	143.8	140.8	143.1	145.3	146.4	148.6	151.6
50-54	125.3	125.7	125.1	127.0	129.7	133.6	135.9	139.7	145.1	150.2	153.2	156.3	157.0
55-59	107.6	112.4	116.5	118.8	120.1	119.8	120.2	119.7	125.0	131.2	138.8	145.0	152.8
60-64	82.2	85.7	89.0	92.9	95.5	100.4	104.9	108.9	114.3	118.9	121.9	125.6	128.4
65-69	56.7	59.2	63.9	67.2	71.4	74.4	77.6	80.6	86.6	91.7	99.0	106.2	113.2
70-74	37.7	39.9	41.4	43.7	46.0	48.6	50.9	54.9	59.6	65.1	69.7	74.7	79.7
75-79	21.5	22.8	24.6	26.2	27.9	29.7	31.5	32.7	35.6	38.5	41.9	45.0	49.9
80-84	12.7	12.9	13.4	13.7	14.3	14.7	15.6	16.9	18.6	20.4	22.2	24.1	25.8
85-89	6.1	6.2	6.4	6.6	6.8	7.0	7.0	7.4	7.7	8.3	8.8	9.5	10.6
90-94	2.0	2.1	2.1	2.2	2.3	2.4	2.4	2.5	2.6	2.8	2.9	3.0	3.2
95+	0.4	0.4	0.4	0.5	0.5	0.5	0.5	0.5	0.6	0.6	0.7	0.7	0.7
ชาย Male	1,424.4	1,430.9	1,436.8	1,441.8	1,446.3	1,450.1	1,453.4	1,456.3	1,499.6	1,542.3	1,584.3	1,625.7	1,666.2
นอกเขตเทศบาล Out-municipality													
0-4	53.6	52.2	50.7	49.4	48.0	46.7	45.5	44.4	44.5	44.7	44.9	45.1	45.3
5-9	60.7	59.4	58.0	56.5	55.0	53.5	52.0	50.6	50.6	50.6	50.6	50.6	50.6
10-14	59.5	60.8	62.8	62.5	61.7	60.6	59.3	57.9	58.0	58.0	58.0	57.9	57.8
15-19	63.9	62.5	60.7	61.0	61.4	62.5	63.7	65.7	67.5	68.5	69.2	69.5	69.7
20-24	82.1	81.0	79.0	77.5	76.3	75.0	73.5	71.5	73.5	75.7	78.6	81.9	86.1
25-29	106.7	104.0	102.3	100.5	98.7	96.8	95.4	93.2	94.1	95.2	96.1	96.7	96.6
30-34	146.8	142.3	135.6	128.3	121.8	118.0	114.9	113.1	114.2	115.3	116.2	117.4	117.7
35-39	148.9	149.4	151.5	153.8	155.4	153.5	149.3	142.9	139.5	136.3	135.5	135.4	136.5
40-44	159.1	158.6	156.0	154.1	152.3	151.3	151.8	153.9	160.7	167.0	169.8	170.0	167.2
45-49	150.0	152.5	156.0	158.4	159.7	159.0	158.5	155.9	158.4	160.9	164.2	168.9	175.5
50-54	139.0	140.0	140.4	141.9	144.2	148.1	150.7	154.1	161.0	166.8	170.6	174.4	176.0
55-59	119.3	123.7	128.0	131.8	134.2	135.7	136.8	137.3	142.7	149.1	157.2	164.2	172.2
60-64	96.9	101.4	105.0	108.1	111.2	114.9	119.2	123.5	130.9	137.1	142.5	147.4	151.8
65-69	73.2	75.6	79.6	83.5	88.0	91.8	96.1	99.6	105.6	111.7	118.6	126.3	134.3
70-74	51.8	55.7	58.6	61.5	64.4	67.3	69.5	73.4	79.3	85.9	92.1	99.0	105.4
75-79	32.4	34.0	36.5	39.0	42.1	45.2	48.6	51.3	55.4	59.7	64.2	68.2	73.8
80-84	20.8	21.5	22.5	23.6	24.4	25.5	26.8	28.9	31.8	35.4	39.1	43.1	46.8
85-89	10.9	11.2	11.7	12.3	12.9	13.6	14.1	14.8	16.0	17.0	18.3	19.8	21.9
90-94	4.2	4.4	4.6	4.8	5.0	5.1	5.3	5.6	6.0	6.5	7.1	7.5	8.1
95+	1.0	1.1	1.1	1.2	1.3	1.3	1.4	1.5	1.6	1.7	1.8	1.9	2.1
หญิง Female	1,580.7	1,591.1	1,600.7	1,609.6	1,617.8	1,625.4	1,632.4	1,639.0	1,691.4	1,743.2	1,794.5	1,845.3	1,895.5
รวม Total	3,005.1	3,022.1	3,037.5	3,051.4	3,064.1	3,075.5	3,085.9	3,095.3	3,191.0	3,285.5	3,378.9	3,471.0	3,561.7

ตาราง 3 จำนวนประชากรจำแนกตามกลุ่มอายุ เพศ และเขตการปกครอง Number of population by age, sex and area

ภาคกลางส่วนกลาง Sub-central (x 1,000)

อายุ Age	2553 2010	2554 2011	2555 2012	2556 2013	2557 2014	2558 2015	2559 2016	2560 2017	2561 2018	2562 2019	2563 2020	2564 2021	2565 2022
ในเขตเทศบาล In-municipality													
0-4	32.0	34.5	34.5	34.7	35.1	36.2	36.5	36.7	36.9	36.9	36.9	36.9	36.9
5-9	34.1	37.9	38.5	38.9	39.1	38.7	38.8	38.8	39.0	39.4	40.6	40.9	41.1
10-14	37.0	40.6	41.2	41.6	42.2	42.8	43.4	43.9	44.4	44.6	44.0	44.1	44.1
15-19	39.5	42.7	43.9	44.6	45.1	45.2	45.7	46.3	46.8	47.3	48.0	48.5	49.1
20-24	50.5	47.3	47.5	47.3	47.2	48.7	50.3	51.8	52.8	53.4	53.6	54.2	54.8
25-29	44.7	45.2	47.4	50.5	53.1	54.4	55.6	55.8	55.5	55.6	57.4	59.4	61.4
30-34	48.2	47.8	47.8	47.5	47.9	49.0	49.8	52.1	55.4	58.2	59.6	60.8	60.9
35-39	46.1	47.5	49.2	51.1	52.2	52.6	52.8	52.7	52.2	52.5	53.6	54.4	56.8
40-44	46.4	48.7	49.1	49.4	50.0	51.3	52.6	54.4	56.4	57.5	57.9	57.9	57.7
45-49	45.9	48.7	49.9	51.5	52.7	52.7	53.4	53.7	54.0	54.6	55.9	57.2	59.1
50-54	38.8	41.2	43.6	45.8	47.9	50.8	52.8	54.0	55.8	57.0	56.9	57.6	57.9
55-59	31.6	34.0	35.9	37.7	39.7	41.7	44.1	46.7	48.9	51.2	54.3	56.3	57.6
60-64	22.4	24.7	27.0	29.3	31.6	33.9	35.8	37.7	39.7	41.7	43.8	46.3	49.0
65-69	17.4	18.9	19.6	20.6	21.9	23.3	25.3	27.6	29.9	32.3	34.6	36.5	38.5
70-74	14.2	15.2	15.7	16.3	16.8	17.6	18.3	19.0	20.0	21.2	22.6	24.5	26.8
75-79	10.5	11.7	12.2	12.6	13.0	13.2	13.5	14.0	14.5	15.0	15.7	16.3	16.9
80-84	5.7	6.5	7.1	7.6	8.2	8.6	9.1	9.5	9.8	10.1	10.3	10.5	10.9
85-89	2.2	2.6	2.9	3.2	3.5	3.8	4.2	4.5	4.8	5.2	5.5	5.8	6.0
90-94	0.7	0.7	0.8	0.9	1.0	1.1	1.3	1.4	1.5	1.6	1.8	1.9	2.1
95+	0.2	0.2	0.2	0.2	0.2	0.2	0.2	0.3	0.3	0.3	0.4	0.4	0.4
ชาย Male	568.0	596.7	613.9	631.2	648.5	665.9	683.4	700.9	718.3	735.8	753.2	770.6	787.9
ในเขตเทศบาล In-municipality													
0-4	30.8	32.6	32.7	33.0	33.5	34.6	34.9	35.1	35.3	35.3	35.3	35.3	35.3
5-9	33.5	36.3	36.8	37.1	37.2	36.6	36.8	36.9	37.1	37.7	39.0	39.2	39.4
10-14	36.9	38.7	39.2	39.7	40.2	40.7	41.4	42.0	42.3	42.3	41.6	41.7	41.8
15-19	39.4	40.6	41.5	42.2	42.8	43.2	43.6	44.1	44.6	45.1	45.6	46.3	46.9
20-24	39.6	37.7	38.0	39.4	41.0	42.8	44.3	45.5	46.3	47.0	47.4	47.8	48.3
25-29	46.8	44.2	44.4	43.8	42.8	41.9	41.3	41.5	43.0	44.9	47.1	49.0	50.5
30-34	51.5	48.9	49.3	49.0	49.2	49.7	49.8	50.0	49.2	48.0	46.9	46.2	46.4
35-39	50.2	49.4	50.6	52.6	53.9	54.6	54.8	55.0	54.5	54.6	55.0	55.0	55.1
40-44	53.8	53.3	53.5	53.0	53.1	53.9	55.0	56.3	58.4	59.7	60.3	60.4	60.4
45-49	53.4	54.1	55.6	57.6	58.9	59.0	59.4	59.5	58.9	58.9	59.7	60.9	62.2
50-54	46.5	46.8	49.5	52.1	54.6	57.6	60.1	61.7	63.8	65.2	65.3	65.6	65.6
55-59	39.6	40.2	42.6	44.6	46.8	48.9	51.5	54.4	57.2	59.9	63.1	65.7	67.4
60-64	28.0	29.6	32.3	35.4	38.3	41.4	43.7	46.3	48.4	50.7	53.0	55.7	58.9
65-69	23.0	23.7	24.6	25.7	27.2	29.1	31.6	34.4	37.7	40.9	44.1	46.6	49.2
70-74	19.4	19.9	20.8	21.7	22.4	23.4	24.4	25.3	26.5	28.1	30.0	32.6	35.5
75-79	15.4	16.1	16.8	17.4	18.1	18.6	19.2	20.1	20.9	21.7	22.7	23.7	24.5
80-84	8.9	9.9	10.7	11.5	12.4	13.2	13.9	14.5	15.0	15.6	16.1	16.7	17.4
85-89	4.0	4.5	5.0	5.4	5.9	6.4	7.1	7.7	8.2	8.9	9.4	10.0	10.4
90-94	1.4	1.5	1.6	1.7	1.9	2.2	2.4	2.6	2.9	3.1	3.4	3.7	4.1
95+	0.5	0.5	0.5	0.5	0.5	0.5	0.6	0.6	0.7	0.7	0.8	0.9	1.0
หญิง Female	622.7	628.5	645.9	663.3	680.8	698.3	715.8	733.4	750.9	768.3	785.6	802.9	820.1
รวม Total	1,190.7	1,225.2	1,259.8	1,294.5	1,329.3	1,364.2	1,399.2	1,434.2	1,469.2	1,504.1	1,538.9	1,573.5	1,608.0

ตาราง 3 จำนวนประชากรจำแนกตามกลุ่มอายุ เพศ และเขตการปกครอง Number of population by age, sex and area

ภาคกลางส่วนกลาง Sub-central (x 1,000)

อายุ Age	2566 2023	2567 2024	2568 2025	2569 2026	2570 2027	2571 2028	2572 2029	2573 2030	2574 2031	2575 2032	2576 2033	2577 2034	2578 2035
ในเขตเทศบาล In-municipality													
0-4	36.9	36.9	37.0	37.0	37.1	37.1	37.1	37.1	36.5	35.9	35.3	34.7	34.1
5-9	41.2	41.2	41.2	41.1	41.0	40.9	40.9	40.9	40.2	39.5	38.8	38.1	37.4
10-14	44.2	44.6	45.9	46.2	46.3	46.4	46.3	46.2	45.2	44.3	43.4	42.6	41.9
15-19	49.5	49.7	49.0	49.0	48.9	49.0	49.4	50.6	49.9	49.2	48.3	47.4	46.5
20-24	55.3	55.9	56.6	57.2	57.8	58.1	58.2	57.4	56.4	55.1	54.0	53.3	53.4
25-29	62.7	63.5	63.8	64.4	65.0	65.6	66.2	66.9	66.3	65.8	64.9	63.9	62.0
30-34	60.6	60.7	62.8	65.1	67.3	68.8	69.6	69.8	69.2	68.6	67.9	67.4	66.9
35-39	60.4	63.4	64.8	66.0	66.0	65.7	65.8	68.0	69.3	70.4	70.8	70.4	69.4
40-44	57.0	57.3	58.3	59.1	61.6	65.4	68.5	70.0	70.0	68.8	67.3	66.2	67.3
45-49	61.2	62.3	62.6	62.5	62.1	61.2	61.5	62.4	62.1	63.6	66.3	68.3	68.6
50-54	58.1	58.7	60.0	61.4	63.3	65.4	66.5	66.7	65.3	63.8	61.7	60.8	60.7
55-59	59.4	60.6	60.4	61.1	61.3	61.5	62.1	63.4	63.7	64.5	65.4	65.3	64.4
60-64	51.3	53.6	56.8	58.9	60.1	61.9	63.2	62.9	62.4	61.5	60.6	60.2	60.4
65-69	40.4	42.5	44.6	47.1	49.8	52.1	54.4	57.6	58.7	58.8	59.6	59.7	58.4
70-74	29.0	31.4	33.5	35.4	37.2	39.1	41.1	43.1	44.7	46.5	47.8	49.0	51.1
75-79	17.8	18.9	20.1	21.8	23.9	25.9	27.9	29.8	30.9	31.9	33.0	34.1	35.1
80-84	11.3	11.6	12.2	12.6	13.1	13.8	14.6	15.6	16.6	17.9	19.0	20.2	21.1
85-89	6.1	6.4	6.4	6.6	6.8	7.0	7.2	7.6	7.7	7.8	8.1	8.5	8.9
90-94	2.2	2.4	2.5	2.6	2.7	2.7	2.8	2.8	2.9	2.9	2.9	3.0	3.0
95+	0.5	0.5	0.5	0.6	0.6	0.7	0.7	0.7	0.8	0.8	0.8	0.8	0.8
ชาย Male	805.1	822.1	839.0	855.6	872.1	888.2	904.1	919.6	918.8	917.5	915.9	913.9	911.5
ในเขตเทศบาล In-municipality													
0-4	35.3	35.3	35.4	35.4	35.4	35.5	35.5	35.5	34.9	34.3	33.7	33.2	32.6
5-9	39.5	39.5	39.5	39.4	39.3	39.2	39.2	39.2	38.5	37.8	37.1	36.5	35.9
10-14	42.0	42.6	44.0	44.2	44.4	44.4	44.3	44.2	43.3	42.4	41.6	40.8	40.1
15-19	47.1	47.1	46.2	46.3	46.3	46.5	47.0	48.4	47.7	47.0	46.1	45.3	44.4
20-24	48.8	49.3	49.7	50.5	51.0	51.2	51.1	50.0	49.2	48.2	47.4	46.9	47.3
25-29	51.5	52.2	52.6	53.0	53.5	53.9	54.5	54.8	54.6	54.2	53.4	52.3	50.3
30-34	48.0	50.2	52.7	54.9	56.6	57.8	58.5	59.0	58.3	57.7	57.2	56.7	56.1
35-39	54.2	52.8	51.4	50.6	50.7	52.4	54.8	57.6	59.0	59.8	60.0	59.8	59.2
40-44	59.8	59.7	60.1	60.0	60.0	58.9	57.3	55.7	53.7	52.9	53.7	55.3	57.1
45-49	64.4	65.7	66.3	66.2	66.1	65.3	65.1	65.3	64.0	62.8	60.5	57.9	55.3
50-54	64.9	64.8	65.5	66.7	68.0	70.4	71.6	72.2	70.7	69.3	67.1	65.7	64.8
55-59	69.6	71.1	71.0	71.3	71.2	70.3	70.1	70.8	70.8	70.9	72.0	72.0	71.3
60-64	61.8	64.6	68.0	70.8	72.4	74.8	76.3	76.1	75.0	73.5	71.3	69.9	69.4
65-69	51.4	53.8	56.3	59.1	62.4	65.4	68.3	71.9	73.4	73.8	74.9	75.0	73.6
70-74	38.9	42.1	45.4	47.9	50.6	52.8	55.3	57.7	59.6	61.8	63.7	65.4	67.6
75-79	25.6	27.2	29.1	31.7	34.5	37.8	40.9	44.1	45.7	47.5	48.7	50.1	51.5
80-84	18.2	18.9	19.7	20.6	21.4	22.4	23.8	25.4	27.3	29.2	31.5	33.5	35.5
85-89	10.7	11.2	11.6	12.0	12.6	13.1	13.6	14.2	14.6	14.9	15.4	16.2	17.0
90-94	4.4	4.7	5.0	5.2	5.5	5.6	5.9	6.1	6.2	6.4	6.6	6.7	6.9
95+	1.1	1.2	1.3	1.4	1.5	1.6	1.7	1.8	1.9	2.0	2.0	2.1	2.1
หญิง Female	837.1	854.0	870.7	887.2	903.4	919.3	934.9	950.1	948.4	946.3	943.9	941.0	937.8
รวม Total	1,642.2	1,676.1	1,709.7	1,742.8	1,775.5	1,807.5	1,839.0	1,869.7	1,867.2	1,863.8	1,859.8	1,854.9	1,849.3

ตาราง 3 จำนวนประชากรจำแนกตามกลุ่มอายุ เพศ และเขตการปกครอง Number of population by age, sex and area

ภาคกลางส่วนกลาง Sub-central (x 1,000)

อายุ Age	2553 2010	2554 2011	2555 2012	2556 2013	2557 2014	2558 2015	2559 2016	2560 2017	2561 2018	2562 2019	2563 2020	2564 2021	2565 2022
นอกเขตเทศบาล Out-municipality													
0-4	56.5	52.1	49.9	47.9	46.4	45.8	44.1	42.4	40.6	38.9	37.1	35.3	33.6
5-9	62.2	57.2	55.5	53.7	51.7	48.9	46.9	44.8	43.0	41.5	40.8	39.2	37.5
10-14	66.2	61.3	59.4	57.5	55.8	54.2	52.4	50.7	48.9	46.9	44.2	42.3	40.2
15-19	67.2	64.4	63.4	61.6	59.6	57.1	55.3	53.5	51.6	49.8	48.2	46.5	44.8
20-24	68.6	71.4	68.6	65.3	62.4	61.5	60.7	59.8	58.2	56.2	53.8	51.9	50.0
25-29	69.6	68.2	68.4	69.8	70.2	68.8	67.2	64.4	61.2	58.5	57.6	56.9	56.0
30-34	74.3	72.1	69.1	65.6	63.4	61.9	60.2	60.1	61.1	61.3	59.9	58.2	55.5
35-39	73.1	71.6	71.0	70.6	69.0	66.6	63.8	60.8	57.5	55.3	53.8	52.1	51.8
40-44	77.2	73.5	70.9	68.2	66.2	64.9	63.5	62.8	62.1	60.5	58.1	55.4	52.6
45-49	74.7	73.4	72.0	71.2	69.7	66.6	64.5	62.0	59.5	57.5	56.1	54.8	53.9
50-54	61.5	62.2	63.0	63.2	63.3	64.3	63.8	62.4	61.5	60.0	57.1	55.1	52.8
55-59	51.3	51.3	51.8	52.1	52.5	52.7	53.3	53.9	53.9	53.9	54.5	53.9	52.5
60-64	36.3	37.3	39.0	40.5	41.8	42.8	43.2	43.6	43.7	43.9	44.0	44.3	44.7
65-69	29.5	28.5	28.3	28.5	28.9	29.4	30.5	31.9	33.0	34.0	34.7	35.0	35.1
70-74	24.2	23.0	22.7	22.5	22.2	22.3	22.1	21.9	22.0	22.3	22.7	23.5	24.4
75-79	18.1	17.7	17.6	17.4	17.2	16.7	16.4	16.2	16.0	15.8	15.7	15.6	15.4
80-84	9.5	9.8	10.2	10.5	10.8	10.9	11.1	11.0	10.8	10.7	10.3	10.1	9.9
85-89	3.9	4.0	4.2	4.4	4.6	4.8	5.0	5.2	5.3	5.5	5.5	5.5	5.5
90-94	1.1	1.1	1.2	1.3	1.3	1.4	1.5	1.6	1.6	1.7	1.8	1.8	1.9
95+	0.3	0.3	0.3	0.3	0.3	0.3	0.3	0.3	0.3	0.3	0.4	0.4	0.4
ชาย Male	925.2	900.4	886.6	872.3	857.4	841.9	825.8	809.2	792.0	774.3	756.2	737.6	718.6
นอกเขตเทศบาล Out-municipality													
0-4	52.8	49.2	47.3	45.6	44.2	43.8	42.2	40.6	38.9	37.2	35.5	33.8	32.2
5-9	58.2	54.7	53.2	51.3	49.2	46.3	44.5	42.6	40.9	39.6	39.1	37.6	35.9
10-14	61.8	58.4	56.6	54.9	53.2	51.5	50.0	48.5	46.6	44.5	41.7	40.0	38.1
15-19	61.8	61.3	60.0	58.3	56.6	54.6	52.7	50.9	49.2	47.5	45.8	44.3	42.8
20-24	58.8	57.0	54.9	54.4	54.2	54.1	53.6	52.5	51.1	49.4	47.6	45.8	44.0
25-29	66.4	66.7	64.1	60.5	56.6	52.9	49.9	48.0	47.4	47.3	47.2	46.9	46.0
30-34	73.7	73.9	71.1	67.7	65.0	62.8	60.2	57.7	54.2	50.5	47.1	44.2	42.3
35-39	74.1	74.5	73.1	72.7	71.2	69.0	66.2	63.5	60.1	57.4	55.2	52.7	50.2
40-44	82.2	80.4	77.2	73.2	70.2	68.1	66.4	65.0	64.4	62.8	60.6	57.8	55.1
45-49	80.1	81.6	80.2	79.6	77.9	74.6	71.8	68.7	65.0	62.0	59.9	58.3	56.7
50-54	68.0	70.6	71.5	72.0	72.2	72.9	72.6	71.2	70.4	68.7	65.5	62.8	59.9
55-59	58.4	60.7	61.6	61.6	61.8	61.8	62.2	62.8	63.0	63.0	63.4	62.9	61.4
60-64	42.1	44.7	46.6	48.9	50.7	52.3	52.8	53.4	53.4	53.3	53.2	53.3	53.7
65-69	35.5	35.8	35.5	35.5	36.0	36.8	38.2	39.8	41.6	43.0	44.3	44.6	44.9
70-74	30.3	30.0	30.0	29.9	29.6	29.6	29.5	29.2	29.2	29.5	30.1	31.2	32.4
75-79	24.0	24.3	24.3	24.0	23.9	23.5	23.3	23.2	23.1	22.8	22.8	22.6	22.4
80-84	14.3	14.9	15.5	15.9	16.5	16.7	16.8	16.7	16.5	16.4	16.2	16.0	15.9
85-89	6.5	6.8	7.2	7.5	7.8	8.1	8.5	8.9	9.1	9.4	9.5	9.5	9.5
90-94	2.2	2.3	2.3	2.4	2.6	2.7	2.9	3.0	3.2	3.3	3.4	3.6	3.7
95+	0.7	0.7	0.7	0.7	0.7	0.7	0.7	0.7	0.7	0.8	0.8	0.9	0.9
หญิง Female	951.8	948.3	932.7	916.6	900.0	882.8	865.0	846.7	827.9	808.5	788.7	768.5	748.0
รวม Total	1,877.0	1,848.7	1,819.4	1,788.9	1,757.3	1,724.6	1,690.8	1,655.9	1,619.9	1,582.9	1,544.9	1,506.1	1,466.6

ตาราง 3 จำนวนประชากรจำแนกตามกลุ่มอายุ เพศ และเขตการปกครอง Number of population by age, sex and area

ภาคกลางส่วนกลาง Sub-central (x 1,000)

อายุ Age	2566 2023	2567 2024	2568 2025	2569 2026	2570 2027	2571 2028	2572 2029	2573 2030	2574 2031	2575 2032	2576 2033	2577 2034	2578 2035
นอกเขตเทศบาล Out-municipality													
0-4	32.1	30.5	29.1	27.7	26.3	25.0	23.7	22.4	21.8	21.3	20.8	20.2	19.7
5-9	35.8	34.1	32.4	30.7	29.1	27.5	26.1	24.7	24.0	23.4	22.8	22.2	21.6
10-14	38.4	36.9	36.1	34.5	32.9	31.2	29.5	27.9	27.1	26.3	25.6	24.9	24.2
15-19	43.0	41.0	38.5	36.6	34.7	32.9	31.5	30.6	29.9	29.2	28.4	27.6	26.8
20-24	48.0	46.2	44.5	42.7	41.0	39.1	37.1	34.7	33.8	32.7	31.8	31.1	30.9
25-29	54.5	52.5	50.1	48.1	46.1	44.1	42.2	40.4	39.7	39.0	38.2	37.3	35.8
30-34	52.6	50.2	49.4	48.6	47.7	46.3	44.4	42.2	41.4	40.7	40.0	39.3	38.6
35-39	52.4	52.4	50.9	49.3	46.9	44.2	42.0	41.1	41.5	41.8	41.6	41.0	40.1
40-44	49.5	47.4	45.8	44.1	43.7	44.0	43.7	42.3	41.9	40.8	39.6	38.6	38.9
45-49	53.1	51.5	49.2	46.7	44.1	41.2	39.2	37.7	37.2	37.7	39.0	39.8	39.6
50-54	50.4	48.5	47.2	45.9	44.9	44.0	42.4	40.3	39.1	37.8	36.3	35.5	35.1
55-59	51.6	50.1	47.5	45.6	43.5	41.4	39.6	38.3	38.1	38.3	38.5	38.1	37.2
60-64	44.5	44.3	44.6	44.0	42.7	41.7	40.3	38.0	37.4	36.5	35.7	35.1	34.9
65-69	35.1	35.2	35.1	35.2	35.4	35.1	34.7	34.8	35.1	34.9	35.0	34.8	33.8
70-74	25.2	25.9	26.3	26.4	26.4	26.3	26.2	26.0	26.8	27.6	28.1	28.6	29.5
75-79	15.5	15.6	15.8	16.3	16.9	17.4	17.8	18.0	18.5	19.0	19.4	19.9	20.3
80-84	9.8	9.6	9.6	9.4	9.3	9.3	9.3	9.4	10.0	10.6	11.2	11.8	12.2
85-89	5.3	5.3	5.1	4.9	4.8	4.7	4.6	4.6	4.6	4.7	4.8	4.9	5.1
90-94	1.9	2.0	1.9	2.0	1.9	1.8	1.8	1.7	1.7	1.7	1.7	1.7	1.8
95+	0.4	0.4	0.4	0.4	0.5	0.5	0.5	0.5	0.5	0.5	0.5	0.5	0.4
ชาย Male	699.2	679.5	659.5	639.2	618.6	597.8	576.8	555.6	550.2	544.6	538.8	532.8	526.6
นอกเขตเทศบาล Out-municipality													
0-4	30.6	29.2	27.8	26.4	25.1	23.9	22.6	21.4	20.9	20.3	19.8	19.3	18.8
5-9	34.3	32.7	31.0	29.4	27.9	26.4	25.0	23.7	23.0	22.4	21.9	21.3	20.7
10-14	36.5	35.2	34.6	33.1	31.5	29.9	28.3	26.7	25.9	25.2	24.5	23.8	23.1
15-19	40.9	38.9	36.3	34.6	32.9	31.3	30.0	29.3	28.6	27.9	27.1	26.4	25.6
20-24	42.3	40.8	39.1	37.7	36.2	34.4	32.6	30.2	29.4	28.6	27.9	27.3	27.3
25-29	44.7	43.1	41.4	39.6	37.9	36.3	34.7	33.1	32.7	32.2	31.4	30.5	29.1
30-34	41.7	41.5	41.4	41.0	40.2	38.9	37.3	35.6	34.9	34.3	33.6	33.1	32.4
35-39	47.0	43.6	40.4	37.8	36.0	35.3	35.0	34.8	35.3	35.5	35.3	34.8	34.2
40-44	51.9	49.4	47.2	44.8	42.5	39.6	36.5	33.7	32.2	31.4	31.6	32.2	33.0
45-49	56.0	54.3	52.1	49.5	46.9	43.9	41.5	39.5	38.4	37.3	35.6	33.7	32.0
50-54	56.3	53.5	51.5	49.8	48.3	47.4	45.7	43.6	42.3	41.1	39.5	38.3	37.4
55-59	60.5	58.8	55.8	53.3	50.5	47.3	44.7	42.8	42.4	42.1	42.4	42.0	41.2
60-64	53.6	53.4	53.5	52.9	51.4	50.3	48.7	46.0	44.9	43.7	41.9	40.7	40.1
65-69	44.7	44.5	44.2	44.1	44.2	44.0	43.6	43.4	44.0	43.8	44.1	43.8	42.5
70-74	33.8	34.8	35.7	35.8	35.9	35.6	35.3	34.9	35.7	36.7	37.4	38.1	39.1
75-79	22.3	22.5	22.9	23.7	24.5	25.4	26.1	26.6	27.4	28.2	28.7	29.2	29.8
80-84	15.8	15.6	15.5	15.4	15.2	15.0	15.2	15.4	16.3	17.3	18.5	19.5	20.5
85-89	9.3	9.3	9.1	9.0	8.9	8.8	8.7	8.6	8.8	8.9	9.1	9.4	9.8
90-94	3.8	3.9	3.9	3.9	3.9	3.8	3.8	3.7	3.7	3.8	3.9	3.9	4.0
95+	0.9	1.0	1.0	1.0	1.1	1.1	1.1	1.1	1.1	1.2	1.2	1.2	1.2
หญิง Female	727.1	705.9	684.4	662.7	640.8	618.7	596.4	574.0	567.9	561.7	555.3	548.6	541.8
รวม Total	1,426.3	1,385.4	1,343.9	1,301.9	1,259.4	1,216.5	1,173.2	1,129.5	1,118.1	1,106.3	1,094.1	1,081.5	1,068.4

ตาราง 4 จำนวนประชากรจำแนกตามกลุ่มอายุ เพศ และเขตการปกครอง Number of population by age, sex and area

ภาคตะวันออก East (x 1,000)

อายุ Age	2553 2010	2554 2011	2555 2012	2556 2013	2557 2014	2558 2015	2559 2016	2560 2017	2561 2018	2562 2019	2563 2020	2564 2021	2565 2022
ในเขตเทศบาล In-municipality													
0-4	57.3	69.0	72.3	75.5	78.9	81.9	82.6	83.0	83.2	83.1	82.9	82.6	82.2
5-9	58.0	69.5	69.3	69.6	70.0	70.8	73.6	77.1	80.5	84.1	87.3	88.1	88.4
10-14	62.2	73.0	73.6	74.1	74.4	74.6	74.9	74.7	74.9	75.3	76.0	79.0	82.7
15-19	70.8	76.8	77.3	78.0	78.7	79.7	80.4	81.0	81.4	81.7	81.9	82.2	81.9
20-24	85.3	84.0	85.9	87.1	87.8	88.6	89.6	90.4	91.4	92.3	93.5	94.4	95.1
25-29	112.0	96.5	95.5	95.3	96.5	97.6	99.4	101.6	103.2	104.4	105.7	107.2	108.6
30-34	121.9	109.0	111.7	113.2	113.7	112.8	111.3	110.0	109.6	110.7	111.9	113.9	116.3
35-39	112.0	104.0	107.3	111.2	114.2	117.6	120.5	123.2	124.7	125.1	124.0	122.3	120.8
40-44	99.5	99.7	102.3	103.8	107.0	109.2	112.4	115.9	119.8	122.9	126.4	129.3	131.9
45-49	81.1	86.1	90.0	94.7	98.1	102.3	106.2	108.9	110.4	113.6	116.0	119.2	122.8
50-54	61.8	69.7	73.7	77.7	82.1	86.4	90.1	94.1	99.0	102.5	106.8	110.8	113.6
55-59	44.8	53.9	57.0	60.6	63.3	67.1	71.3	75.3	79.4	83.9	88.3	92.1	96.1
60-64	31.1	38.1	40.9	44.0	47.8	50.9	53.8	57.0	60.5	63.2	67.0	71.2	75.2
65-69	24.0	30.1	31.0	32.0	32.9	34.7	36.9	39.6	42.6	46.3	49.3	52.1	55.2
70-74	16.8	22.3	23.3	24.3	25.5	26.5	27.6	28.4	29.3	30.2	31.8	33.9	36.4
75-79	11.5	15.6	16.1	16.7	17.2	17.9	18.7	19.6	20.5	21.4	22.3	23.2	23.9
80-84	6.6	8.9	9.6	10.1	10.6	11.0	11.4	11.8	12.3	12.7	13.2	13.8	14.4
85-89	2.6	3.7	4.0	4.3	4.7	5.1	5.4	5.8	6.0	6.3	6.6	6.8	7.0
90-94	0.9	1.1	1.2	1.3	1.4	1.5	1.6	1.8	1.9	2.1	2.2	2.3	2.5
95+	0.3	0.3	0.3	0.3	0.3	0.4	0.4	0.4	0.4	0.4	0.5	0.5	0.5
ชาย Male	1,060.7	1,111.3	1,142.5	1,173.7	1,205.1	1,236.5	1,268.0	1,299.5	1,331.0	1,362.3	1,393.6	1,424.7	1,455.6
ในเขตเทศบาล In-municipality													
0-4	56.8	66.1	69.0	71.9	75.2	78.5	79.2	79.5	79.7	79.6	79.4	79.1	78.7
5-9	58.4	67.1	67.4	67.7	67.9	68.0	70.7	73.8	76.9	80.5	83.9	84.6	84.9
10-14	64.0	72.0	72.2	72.2	72.3	72.2	72.4	72.7	72.9	73.1	73.1	75.9	79.1
15-19	77.5	76.1	75.8	77.0	78.0	78.9	79.9	80.1	80.0	80.0	79.9	80.0	80.2
20-24	93.0	81.8	84.2	85.8	87.0	87.8	88.2	88.3	89.8	90.9	92.0	93.1	93.4
25-29	123.0	99.7	98.0	95.9	95.2	95.0	96.0	98.5	100.6	102.5	103.9	105.1	105.7
30-34	125.2	109.7	113.1	115.6	117.2	117.3	116.4	114.2	111.7	110.5	110.1	111.0	113.7
35-39	113.8	104.8	107.7	111.6	114.8	118.5	122.0	125.4	128.0	129.6	129.5	128.3	125.9
40-44	105.2	103.6	106.0	107.1	109.6	111.4	113.9	116.9	120.8	124.1	127.9	131.4	134.9
45-49	86.1	91.5	95.9	100.6	104.4	108.5	111.8	114.2	115.3	117.9	119.7	122.2	125.3
50-54	68.3	75.2	79.4	84.0	88.5	93.1	97.6	102.1	107.1	111.0	115.3	118.7	121.2
55-59	51.4	60.3	63.5	67.0	70.1	74.5	78.8	83.2	87.9	92.6	97.4	102.0	106.7
60-64	37.1	44.0	47.7	51.3	55.4	58.7	62.1	65.4	69.0	72.2	76.6	81.1	85.5
65-69	27.9	34.2	35.3	36.8	38.6	41.3	44.4	48.2	51.8	55.9	59.3	62.7	66.1
70-74	21.6	26.9	28.2	29.7	30.8	32.0	33.4	34.5	35.9	37.7	40.3	43.4	47.1
75-79	16.5	21.1	21.7	22.2	22.9	23.7	24.7	25.9	27.2	28.3	29.5	30.7	31.8
80-84	10.1	13.2	14.2	15.1	16.1	16.7	17.3	17.8	18.3	18.9	19.6	20.4	21.5
85-89	4.6	6.1	6.6	7.1	7.7	8.3	9.0	9.7	10.3	11.0	11.4	11.8	12.2
90-94	1.6	2.1	2.2	2.4	2.6	2.9	3.1	3.3	3.6	3.9	4.2	4.6	4.9
95+	0.6	0.7	0.7	0.7	0.7	0.8	0.8	0.8	0.9	1.0	1.1	1.1	1.2
หญิง Female	1,142.7	1,156.1	1,189.0	1,221.9	1,254.9	1,288.1	1,321.4	1,354.7	1,387.9	1,421.1	1,454.2	1,487.2	1,520.1
รวม Total	2,203.4	2,267.4	2,331.4	2,395.6	2,460.0	2,524.6	2,589.4	2,654.2	2,718.9	2,783.4	2,847.8	2,911.9	2,975.7

ตาราง 4 จำนวนประชากรจำแนกตามกลุ่มอายุ เพศ และเขตการปกครอง Number of population by age, sex and area

ภาคตะวันออก East (x 1,000)

อายุ Age	2566 2023	2567 2024	2568 2025	2569 2026	2570 2027	2571 2028	2572 2029	2573 2030	2574 2031	2575 2032	2576 2033	2577 2034	2578 2035
ในเขตเทศบาล In-municipality													
0-4	81.9	81.5	81.2	80.9	80.7	80.5	80.3	80.3	79.0	77.9	76.8	75.8	74.9
5-9	88.5	88.4	88.1	87.6	87.2	86.7	86.2	85.7	83.8	82.0	80.3	78.7	77.3
10-14	86.3	90.1	93.4	94.2	94.4	94.4	94.2	93.7	91.5	89.3	87.2	85.1	83.2
15-19	82.0	82.3	83.1	86.1	89.9	93.7	97.6	101.1	100.1	98.5	96.7	94.7	92.6
20-24	95.5	95.8	95.9	96.3	95.9	95.8	96.0	96.6	98.0	100.0	102.1	104.2	105.6
25-29	110.0	111.2	112.6	113.7	114.5	115.0	115.3	115.2	113.5	111.0	108.8	106.9	105.7
30-34	118.3	119.9	121.5	123.3	125.2	126.9	128.2	129.7	128.5	127.1	125.4	123.5	121.2
35-39	120.2	121.1	122.3	124.3	126.9	129.0	130.8	132.7	132.3	132.0	131.6	130.6	129.9
40-44	133.4	133.7	132.4	130.5	128.7	127.9	128.7	129.8	129.5	129.7	129.6	129.2	128.9
45-49	126.8	129.9	133.4	136.3	138.9	140.2	140.4	138.9	134.3	130.1	126.9	125.4	124.2
50-54	115.1	118.3	120.7	123.9	127.5	131.5	134.6	138.0	138.3	138.3	137.1	134.8	131.0
55-59	101.0	104.6	108.9	112.9	115.6	117.1	120.2	122.5	123.5	124.7	126.3	127.0	127.9
60-64	79.3	83.8	88.1	91.8	95.7	100.6	104.1	108.3	110.2	110.9	110.3	111.2	111.4
65-69	58.6	61.3	64.9	68.9	72.9	76.8	81.0	85.2	87.1	89.3	92.2	93.7	95.8
70-74	39.1	42.6	45.3	47.9	50.8	53.9	56.3	59.6	62.2	64.6	66.9	69.3	71.6
75-79	24.7	25.4	26.9	28.6	30.8	33.1	35.9	38.2	39.7	41.3	43.1	44.3	46.1
80-84	15.0	15.8	16.4	17.0	17.6	18.1	18.6	19.7	20.7	21.8	23.0	24.6	25.7
85-89	7.3	7.5	7.8	8.2	8.5	8.9	9.3	9.7	9.8	10.0	10.1	10.2	10.6
90-94	2.6	2.7	2.8	2.9	3.0	3.1	3.2	3.3	3.4	3.5	3.5	3.6	3.7
95+	0.6	0.6	0.7	0.7	0.7	0.7	0.8	0.8	0.8	0.8	0.8	0.8	0.8
ชาย Male	1,486.2	1,516.6	1,546.6	1,576.1	1,605.2	1,633.8	1,661.7	1,689.0	1,686.2	1,682.7	1,678.6	1,673.7	1,668.2
ในเขตเทศบาล In-municipality													
0-4	78.4	78.0	77.7	77.5	77.2	77.0	76.9	76.8	75.6	74.5	73.5	72.5	71.6
5-9	85.0	84.9	84.6	84.1	83.6	83.2	82.7	82.3	80.4	78.7	77.0	75.5	74.1
10-14	82.5	86.2	89.8	90.5	90.8	90.7	90.5	90.0	87.9	85.8	83.7	81.7	79.9
15-19	80.4	80.5	80.5	83.3	86.7	90.2	94.0	97.7	96.7	95.2	93.4	91.5	89.5
20-24	93.3	93.2	93.0	93.0	93.1	93.3	93.2	93.1	94.2	95.8	97.5	99.4	101.2
25-29	107.5	108.9	110.3	111.5	111.8	111.6	111.4	110.9	108.9	107.0	105.2	103.3	101.3
30-34	116.2	118.7	120.7	122.4	123.4	125.4	126.9	128.4	127.4	125.5	123.0	120.5	117.9
35-39	123.0	121.4	120.8	121.5	124.3	127.1	129.8	132.1	131.7	130.5	130.4	129.6	128.9
40-44	137.4	139.0	138.7	137.3	134.5	131.3	129.4	128.5	126.8	127.2	127.7	128.3	128.4
45-49	129.3	132.7	136.5	140.0	143.4	145.9	147.3	146.7	142.6	137.2	131.5	127.2	124.1
50-54	122.3	124.8	126.6	129.2	132.2	136.3	139.6	143.4	144.3	145.1	144.8	143.5	140.5
55-59	111.8	115.8	120.1	123.6	126.1	127.1	129.6	131.2	131.4	132.0	133.6	134.4	135.6
60-64	90.4	95.1	100.0	104.6	109.4	114.6	118.6	122.8	124.1	124.3	123.0	123.1	122.6
65-69	69.7	72.9	77.3	81.8	86.2	91.0	95.8	100.6	103.3	106.1	109.1	111.0	113.0
70-74	50.6	54.6	58.0	61.3	64.6	68.1	71.2	75.5	78.5	81.3	84.3	87.2	90.0
75-79	33.2	34.8	37.3	40.2	43.7	46.9	50.6	53.7	55.8	57.8	59.9	61.6	64.2
80-84	22.6	23.5	24.5	25.6	26.5	27.7	29.1	31.2	33.1	35.4	37.4	39.6	41.3
85-89	12.6	13.0	13.5	14.1	14.9	15.7	16.3	17.0	17.5	17.8	18.3	18.9	20.0
90-94	5.3	5.6	5.8	6.0	6.2	6.4	6.6	6.9	7.0	7.3	7.6	7.8	8.0
95+	1.3	1.4	1.5	1.6	1.8	1.9	2.0	2.1	2.1	2.1	2.2	2.2	2.3
หญิง Female	1,552.8	1,585.2	1,617.3	1,649.1	1,680.4	1,711.2	1,741.5	1,771.1	1,769.1	1,766.5	1,763.1	1,759.0	1,754.1
รวม Total	3,039.0	3,101.8	3,163.9	3,225.2	3,285.7	3,345.0	3,403.2	3,460.1	3,455.3	3,449.2	3,441.7	3,432.7	3,422.3

ตาราง 4 จำนวนประชากรจำแนกตามกลุ่มอายุ เพศ และเขตการปกครอง Number of population by age, sex and area

ภาคตะวันออก East (x 1,000)

อายุ Age	2553 2010	2554 2011	2555 2012	2556 2013	2557 2014	2558 2015	2559 2016	2560 2017	2561 2018	2562 2019	2563 2020	2564 2021	2565 2022
นอกเขตเทศบาล Out-municipality													
0-4	90.1	82.6	84.6	86.4	88.3	89.7	88.5	87.0	85.3	83.5	81.5	79.5	77.5
5-9	95.6	83.1	81.1	79.6	78.3	77.5	78.9	80.8	82.6	84.5	85.8	84.8	83.3
10-14	98.6	87.3	86.1	84.8	83.3	81.7	80.3	78.3	76.8	75.6	74.7	76.0	77.9
15-19	98.6	91.9	90.5	89.2	88.0	87.2	86.1	84.9	83.6	82.1	80.5	79.1	77.2
20-24	97.7	100.5	100.5	99.7	98.3	97.0	95.9	94.8	93.8	92.6	91.9	90.8	89.6
25-29	105.2	115.4	111.7	109.0	108.0	106.8	106.5	106.5	105.9	104.9	103.9	103.1	102.3
30-34	114.1	130.4	130.7	129.6	127.2	123.5	119.2	115.4	112.5	111.2	110.0	109.6	109.5
35-39	112.3	124.4	125.6	127.2	127.8	128.8	129.1	129.1	127.9	125.6	121.9	117.7	113.8
40-44	113.9	119.3	119.7	118.7	119.7	119.6	120.4	121.4	122.9	123.4	124.2	124.4	124.3
45-49	102.5	103.0	105.3	108.4	109.8	112.0	113.8	114.2	113.3	114.1	114.0	114.7	115.7
50-54	83.9	83.3	86.2	88.9	91.9	94.6	96.5	98.6	101.5	102.9	105.0	106.6	107.0
55-59	68.4	64.5	66.7	69.3	70.8	73.4	76.3	79.0	81.5	84.3	86.8	88.6	90.5
60-64	48.7	45.6	47.9	50.3	53.5	55.7	57.6	59.7	62.1	63.5	65.8	68.5	70.9
65-69	40.5	36.0	36.3	36.6	36.8	38.0	39.5	41.5	43.7	46.5	48.4	50.2	52.0
70-74	30.7	26.7	27.2	27.8	28.5	29.1	29.5	29.8	30.1	30.3	31.3	32.6	34.3
75-79	22.0	18.6	18.8	19.1	19.3	19.6	20.1	20.5	21.0	21.5	22.0	22.3	22.5
80-84	12.1	10.7	11.2	11.5	11.9	12.1	12.3	12.4	12.6	12.7	13.0	13.2	13.6
85-89	4.8	4.4	4.7	4.9	5.3	5.6	5.8	6.0	6.2	6.4	6.5	6.6	6.6
90-94	1.5	1.4	1.4	1.5	1.5	1.6	1.7	1.9	1.9	2.1	2.2	2.2	2.4
95+	0.5	0.4	0.4	0.4	0.4	0.4	0.4	0.4	0.4	0.4	0.4	0.5	0.5
ชาย Male	1,341.4	1,329.4	1,336.4	1,342.8	1,348.6	1,353.8	1,358.4	1,362.3	1,365.5	1,367.9	1,369.7	1,370.8	1,371.3
นอกเขตเทศบาล Out-municipality													
0-4	84.4	79.0	80.7	82.3	84.2	85.9	84.8	83.4	81.7	79.9	78.1	76.1	74.2
5-9	90.2	80.2	78.9	77.5	76.0	74.5	75.7	77.3	78.9	80.8	82.5	81.4	80.0
10-14	94.0	86.1	84.5	82.6	80.9	79.1	77.5	76.2	74.8	73.4	71.9	73.0	74.6
15-19	91.8	91.1	88.7	88.1	87.2	86.4	85.6	83.9	82.1	80.4	78.6	77.0	75.6
20-24	86.4	97.9	98.5	98.2	97.3	96.1	94.5	92.6	92.1	91.3	90.4	89.6	88.0
25-29	100.3	119.3	114.6	109.7	106.5	104.0	102.8	103.3	103.2	102.9	102.2	101.1	99.6
30-34	111.0	131.2	132.2	132.3	131.2	128.5	124.7	119.8	114.6	111.0	108.2	106.8	107.1
35-39	113.8	125.4	126.0	127.6	128.4	129.7	130.7	131.5	131.3	130.1	127.3	123.5	118.6
40-44	118.2	124.0	124.0	122.5	122.7	121.9	122.0	122.5	123.9	124.6	125.7	126.5	127.1
45-49	108.0	109.5	112.1	115.1	116.8	118.8	119.8	119.8	118.3	118.4	117.6	117.6	118.0
50-54	89.6	89.9	92.9	96.1	99.1	102.0	104.6	107.1	109.9	111.5	113.3	114.2	114.2
55-59	75.2	72.1	74.3	76.7	78.5	81.5	84.4	87.2	90.2	93.0	95.7	98.1	100.5
60-64	53.7	52.6	55.8	58.6	61.9	64.3	66.5	68.6	70.8	72.5	75.3	78.0	80.6
65-69	45.1	40.9	41.3	42.1	43.2	45.2	47.6	50.5	53.1	56.1	58.3	60.3	62.2
70-74	36.0	32.2	33.0	33.9	34.4	35.1	35.7	36.1	36.9	37.8	39.6	41.8	44.4
75-79	28.8	25.2	25.4	25.4	25.6	26.0	26.4	27.1	28.0	28.4	29.0	29.6	29.9
80-84	17.0	15.7	16.6	17.3	18.0	18.3	18.5	18.7	18.8	19.0	19.3	19.6	20.2
85-89	8.2	7.3	7.7	8.1	8.6	9.1	9.6	10.2	10.6	11.1	11.2	11.4	11.5
90-94	2.9	2.5	2.6	2.8	2.9	3.2	3.3	3.5	3.7	3.9	4.2	4.4	4.7
95+	1.0	0.9	0.9	0.8	0.8	0.8	0.8	0.9	0.9	1.0	1.0	1.1	1.1
หญิง Female	1,355.7	1,383.1	1,390.7	1,397.9	1,404.4	1,410.3	1,415.6	1,420.1	1,423.9	1,426.9	1,429.3	1,431.0	1,432.1
รวม Total	2,697.0	2,712.5	2,727.1	2,740.6	2,753.0	2,764.1	2,774.0	2,782.4	2,789.4	2,794.9	2,799.0	2,801.8	2,803.4

ตาราง 4 จำนวนประชากรจำแนกตามกลุ่มอายุ เพศ และเขตการปกครอง Number of population by age, sex and area

ภาคตะวันออก East (x 1,000)

อายุ Age	2566 2023	2567 2024	2568 2025	2569 2026	2570 2027	2571 2028	2572 2029	2573 2030	2574 2031	2575 2032	2576 2033	2577 2034	2578 2035
นอกเขตเทศบาล Out-municipality													
0-4	75.5	73.7	71.9	70.2	68.6	67.1	65.8	64.6	64.9	65.3	65.8	66.3	66.8
5-9	81.7	79.9	78.0	76.1	74.1	72.3	70.6	68.9	68.8	68.7	68.7	68.8	68.9
10-14	79.6	81.4	82.7	81.7	80.4	78.8	77.1	75.4	75.1	74.9	74.6	74.4	74.2
15-19	75.7	74.4	73.5	74.7	76.5	78.2	80.0	81.3	82.2	82.6	82.8	82.8	82.7
20-24	88.1	86.6	84.9	83.6	81.6	79.9	78.6	77.7	80.4	83.9	87.4	91.0	94.2
25-29	101.5	100.5	99.7	98.7	97.4	96.0	94.4	92.6	93.2	93.1	93.1	93.4	94.3
30-34	109.1	108.3	107.6	107.0	106.5	105.9	105.0	104.3	105.5	106.6	107.4	107.9	108.2
35-39	110.9	109.5	108.3	107.9	107.9	107.7	107.1	106.7	108.6	110.7	112.6	114.2	115.9
40-44	123.1	120.8	117.3	113.3	109.5	106.7	105.4	104.4	106.3	108.7	111.0	113.0	115.0
45-49	117.0	117.4	118.1	118.3	118.2	117.0	114.9	111.6	110.3	109.1	108.6	109.6	110.8
50-54	106.2	106.9	106.8	107.5	108.5	109.7	110.2	110.9	113.5	116.0	117.3	117.8	116.9
55-59	93.2	94.5	96.4	98.0	98.4	97.7	98.5	98.5	101.4	104.6	108.2	111.0	114.1
60-64	73.2	75.7	78.0	79.7	81.5	84.0	85.2	87.1	90.5	93.0	94.4	97.2	99.4
65-69	54.1	55.4	57.5	59.8	62.0	64.1	66.4	68.5	71.6	74.8	78.9	81.9	85.4
70-74	36.1	38.5	40.1	41.6	43.2	45.0	46.1	47.9	51.1	54.2	57.2	60.6	63.9
75-79	22.8	23.0	23.8	24.8	26.2	27.6	29.4	30.7	32.6	34.6	36.9	38.7	41.1
80-84	13.9	14.2	14.6	14.8	14.9	15.1	15.3	15.9	17.0	18.3	19.7	21.5	23.0
85-89	6.7	6.8	6.9	7.1	7.3	7.4	7.6	7.8	8.1	8.3	8.6	8.9	9.5
90-94	2.4	2.5	2.5	2.5	2.5	2.6	2.6	2.7	2.8	2.9	3.0	3.2	3.3
95+	0.5	0.6	0.6	0.6	0.6	0.6	0.6	0.7	0.7	0.7	0.7	0.7	0.8
ชาย Male	1,371.2	1,370.6	1,369.4	1,367.8	1,365.8	1,363.4	1,360.8	1,358.0	1,384.6	1,410.9	1,437.0	1,462.8	1,488.4
นอกเขตเทศบาล Out-municipality													
0-4	72.3	70.5	68.8	67.2	65.7	64.3	63.0	61.8	62.1	62.5	62.9	63.4	63.9
5-9	78.4	76.7	74.9	73.0	71.2	69.4	67.7	66.1	66.0	66.0	65.9	66.0	66.1
10-14	76.1	77.9	79.5	78.6	77.2	75.7	74.1	72.4	72.2	71.9	71.7	71.4	71.2
15-19	74.2	72.8	71.3	72.3	73.7	75.3	77.0	78.6	79.4	79.8	80.0	80.0	79.8
20-24	86.0	84.2	82.3	80.7	79.2	77.8	76.4	74.9	77.3	80.3	83.5	86.9	90.3
25-29	99.2	98.4	97.6	96.7	95.1	93.1	91.2	89.2	89.4	89.7	90.0	90.3	90.4
30-34	107.3	107.3	106.9	106.2	105.0	104.7	103.9	103.3	104.6	105.2	105.3	105.3	105.2
35-39	113.5	109.7	107.0	105.5	105.8	106.0	106.3	106.2	108.1	109.5	111.6	113.3	115.0
40-44	126.8	125.6	122.8	119.1	114.5	109.6	106.0	103.3	104.1	106.7	109.3	112.1	114.6
45-49	119.3	119.9	120.9	121.5	122.0	121.8	120.6	118.0	117.1	115.0	112.5	111.2	110.7
50-54	112.8	112.8	112.1	112.1	112.5	113.7	114.3	115.3	118.5	121.6	124.0	125.4	125.3
55-59	103.2	104.7	106.4	107.3	107.3	106.1	106.1	105.5	107.9	110.7	114.4	117.5	121.0
60-64	83.4	86.0	88.5	90.8	93.1	95.6	97.1	98.8	101.9	104.2	105.3	107.6	109.4
65-69	64.3	65.9	68.5	70.9	73.4	76.0	78.4	80.8	84.9	88.9	93.4	97.0	100.8
70-74	46.7	49.4	51.3	53.2	55.0	56.8	58.3	60.7	64.4	68.2	72.2	76.2	80.3
75-79	30.6	31.5	33.0	34.9	37.2	39.1	41.4	43.2	45.8	48.5	51.3	53.8	57.3
80-84	20.9	21.3	21.7	22.2	22.5	23.1	23.8	25.1	27.2	29.7	32.0	34.6	36.9
85-89	11.6	11.8	12.0	12.2	12.7	13.1	13.4	13.7	14.3	14.9	15.7	16.6	17.9
90-94	4.8	5.1	5.1	5.2	5.3	5.3	5.4	5.5	5.8	6.1	6.5	6.8	7.1
95+	1.2	1.3	1.3	1.4	1.5	1.6	1.6	1.7	1.7	1.8	1.8	1.9	2.0
หญิง Female	1,432.6	1,432.6	1,432.1	1,431.1	1,429.7	1,428.0	1,426.1	1,424.0	1,452.7	1,481.1	1,509.4	1,537.3	1,565.0
รวม Total	2,803.9	2,803.2	2,801.5	2,798.9	2,795.5	2,791.4	2,786.9	2,782.0	2,837.2	2,892.0	2,946.3	3,000.2	3,053.4

ตาราง 5 จำนวนประชากรจำแนกตามกลุ่มอายุ เพศ และเขตการปกครอง Number of population by age, sex and area

ภาคตะวันตก West (x 1,000)

อายุ Age	2553 2010	2554 2011	2555 2012	2556 2013	2557 2014	2558 2015	2559 2016	2560 2017	2561 2018	2562 2019	2563 2020	2564 2021	2565 2022
ในเขตเทศบาล In-municipality													
0-4	33.2	37.4	37.8	38.2	39.0	40.4	40.8	41.1	41.4	41.5	41.6	41.7	41.8
5-9	36.5	41.3	42.0	42.5	42.6	42.1	42.3	42.7	43.1	43.9	45.5	45.9	46.1
10-14	39.8	43.4	43.9	44.7	45.5	46.1	46.9	47.6	48.1	48.1	47.5	47.6	48.0
15-19	42.0	44.4	45.5	46.4	47.0	47.9	48.6	49.1	49.8	50.6	51.2	52.1	52.8
20-24	46.5	44.5	45.6	46.5	47.5	48.7	50.3	51.8	52.8	53.5	54.6	55.3	55.8
25-29	43.0	42.6	43.7	45.4	47.0	48.3	49.5	50.7	51.7	52.9	54.4	56.3	58.1
30-34	46.6	45.1	44.7	44.5	44.2	44.8	45.7	46.9	48.6	50.2	51.6	52.7	54.0
35-39	45.0	46.6	47.9	48.8	49.8	49.9	49.3	48.6	48.3	47.9	48.4	49.4	50.5
40-44	45.8	47.4	48.0	48.9	49.5	50.1	51.4	52.8	53.6	54.6	54.6	53.8	52.9
45-49	44.3	47.5	48.9	50.1	51.0	51.7	52.1	52.7	53.6	54.1	54.8	56.1	57.5
50-54	39.7	41.6	43.5	45.3	47.5	49.7	51.9	53.3	54.6	55.5	56.2	56.6	57.1
55-59	33.0	35.0	37.2	39.1	41.0	42.9	45.0	47.0	48.8	51.2	53.5	55.8	57.3
60-64	23.2	25.6	27.9	30.5	33.0	35.4	37.3	39.6	41.6	43.6	45.5	47.7	49.9
65-69	17.5	19.3	20.2	21.4	22.7	24.5	26.6	29.0	31.6	34.3	36.7	38.7	41.0
70-74	13.9	15.3	16.0	16.7	17.4	18.2	19.1	20.0	21.1	22.4	24.2	26.3	28.6
75-79	10.2	11.3	11.9	12.2	12.8	13.4	13.9	14.5	15.1	15.8	16.5	17.3	18.1
80-84	5.9	6.6	7.1	7.7	8.1	8.5	8.9	9.4	9.7	10.2	10.6	11.0	11.5
85-89	2.3	2.6	3.0	3.3	3.6	3.9	4.2	4.6	4.9	5.2	5.3	5.6	5.9
90-94	0.8	0.8	0.9	0.9	1.0	1.1	1.2	1.3	1.5	1.6	1.7	1.9	2.0
95+	0.2	0.2	0.2	0.2	0.2	0.2	0.2	0.3	0.3	0.3	0.3	0.4	0.4
ชาย Male	569.4	598.7	615.9	633.2	650.5	667.8	685.3	702.7	720.1	737.5	754.9	772.3	789.5
ในเขตเทศบาล In-municipality													
0-4	32.1	35.4	35.8	36.3	37.2	38.7	39.0	39.3	39.5	39.7	39.8	39.9	40.0
5-9	35.4	39.4	39.9	40.3	40.3	39.7	40.0	40.4	41.0	42.0	43.6	44.0	44.2
10-14	39.1	41.7	42.2	42.8	43.4	44.0	44.8	45.3	45.7	45.6	44.8	45.1	45.6
15-19	40.9	42.4	43.8	44.7	45.4	46.1	46.5	47.0	47.5	48.2	48.8	49.5	50.1
20-24	39.8	37.7	38.3	39.6	41.3	43.1	45.2	46.9	47.9	48.6	49.3	49.7	50.1
25-29	42.6	40.2	40.4	40.2	39.9	39.7	39.6	40.2	41.6	43.6	45.7	48.1	50.0
30-34	49.0	45.7	45.0	44.5	43.6	43.7	43.8	43.9	43.7	43.3	43.0	42.8	43.3
35-39	50.2	49.0	49.7	50.5	51.2	51.0	50.3	49.4	48.7	47.6	47.6	47.7	47.6
40-44	53.6	52.6	52.9	53.1	53.2	53.6	54.3	55.0	55.7	56.4	56.1	55.2	54.0
45-49	52.7	53.6	55.3	56.9	58.2	58.5	58.6	58.9	59.0	58.9	59.3	60.0	60.6
50-54	48.5	48.1	50.6	52.7	54.8	57.2	59.7	61.4	63.2	64.5	64.7	64.8	65.0
55-59	40.3	40.3	42.7	45.2	47.8	50.4	53.1	55.9	58.1	60.3	62.9	65.5	67.4
60-64	28.7	30.2	32.9	36.0	39.0	41.8	44.1	46.6	49.3	52.1	54.9	57.8	60.7
65-69	22.4	23.2	24.3	25.8	27.5	29.8	32.5	35.4	38.7	41.9	44.8	47.2	49.9
70-74	19.1	19.2	20.1	20.9	21.7	22.8	24.1	25.3	26.8	28.7	31.0	33.8	36.9
75-79	15.1	15.6	16.3	16.9	17.7	18.3	18.9	19.7	20.5	21.4	22.5	23.8	25.0
80-84	9.5	10.0	10.8	11.7	12.5	13.0	13.8	14.4	14.9	15.7	16.2	16.7	17.5
85-89	4.2	4.5	5.0	5.5	6.1	6.7	7.3	8.0	8.6	9.2	9.6	10.1	10.6
90-94	1.6	1.5	1.7	1.8	2.0	2.2	2.4	2.7	3.0	3.3	3.6	4.0	4.3
95+	0.5	0.5	0.5	0.5	0.5	0.6	0.6	0.7	0.7	0.8	0.8	0.9	1.0
หญิง Female	625.3	630.6	648.2	665.7	683.3	701.0	718.7	736.4	754.0	771.6	789.1	806.6	823.9
รวม Total	1,194.7	1,229.3	1,264.1	1,298.9	1,333.8	1,368.8	1,404.0	1,439.1	1,474.1	1,509.2	1,544.1	1,578.8	1,613.4

ตาราง 5 จำนวนประชากรจำแนกตามกลุ่มอายุ เพศ และเขตการปกครอง Number of population by age, sex and area

ภาคตะวันตก West (x 1,000)

อายุ Age	2566 2023	2567 2024	2568 2025	2569 2026	2570 2027	2571 2028	2572 2029	2573 2030	2574 2031	2575 2032	2576 2033	2577 2034	2578 2035
ในเขตเทศบาล In-municipality													
0-4	41.9	42.1	42.2	42.4	42.5	42.6	42.7	42.8	42.2	41.6	41.0	40.4	39.8
5-9	46.3	46.5	46.5	46.5	46.6	46.6	46.7	46.8	46.1	45.4	44.7	44.0	43.3
10-14	48.5	49.3	51.0	51.3	51.6	51.7	51.8	51.8	50.8	49.9	49.0	48.3	47.5
15-19	53.3	53.2	52.4	52.5	52.9	53.3	54.1	55.8	55.1	54.3	53.5	52.6	51.7
20-24	56.6	57.5	58.1	59.0	59.7	60.1	59.9	58.9	58.0	57.2	56.4	56.1	56.6
25-29	59.3	60.2	61.4	62.1	62.6	63.4	64.3	64.9	64.7	64.3	63.5	62.2	60.1
30-34	55.0	56.4	58.0	60.1	62.0	63.4	64.2	65.5	65.1	64.4	64.1	63.8	63.2
35-39	52.3	54.0	55.4	56.5	57.8	58.9	60.3	62.0	63.1	64.0	64.3	64.1	64.3
40-44	52.5	52.0	52.4	53.4	54.5	56.4	58.1	59.5	59.7	59.9	59.9	60.3	61.1
45-49	58.3	59.3	59.2	58.2	57.1	56.5	55.9	56.3	56.2	56.4	57.3	58.0	58.4
50-54	58.0	58.6	59.2	60.6	62.0	62.7	63.7	63.5	61.2	59.0	57.3	55.6	55.1
55-59	58.7	59.6	60.3	60.6	61.1	62.0	62.5	63.1	63.4	63.7	63.3	63.2	61.8
60-64	51.8	54.2	56.7	59.1	60.6	61.9	62.8	63.5	62.6	62.1	61.9	61.3	60.8
65-69	43.1	45.1	47.1	49.3	51.5	53.4	55.9	58.4	59.7	60.2	60.4	60.2	59.9
70-74	31.3	33.8	36.2	38.1	40.4	42.4	44.4	46.3	47.6	48.9	49.8	51.3	52.6
75-79	19.2	20.4	22.0	23.9	26.0	28.4	30.7	32.8	33.9	35.3	36.5	37.5	38.5
80-84	11.9	12.5	13.0	13.6	14.3	15.1	16.0	17.3	18.5	19.8	21.2	22.5	23.6
85-89	6.1	6.4	6.6	6.9	7.2	7.4	7.7	8.1	8.3	8.5	8.8	9.2	9.8
90-94	2.2	2.3	2.3	2.5	2.6	2.6	2.7	2.8	2.9	3.0	3.0	3.1	3.1
95+	0.4	0.5	0.5	0.5	0.6	0.6	0.6	0.6	0.7	0.7	0.7	0.7	0.7
ชาย Male	806.6	823.6	840.4	857.0	873.4	889.4	905.2	920.6	919.6	918.3	916.6	914.5	912.0
ในเขตเทศบาล In-municipality													
0-4	40.1	40.2	40.3	40.5	40.6	40.7	40.8	40.9	40.3	39.7	39.2	38.6	38.0
5-9	44.4	44.5	44.6	44.6	44.6	44.6	44.7	44.8	44.1	43.4	42.8	42.1	41.5
10-14	46.2	47.2	49.0	49.3	49.5	49.6	49.7	49.7	48.7	47.8	47.0	46.3	45.5
15-19	50.4	50.2	49.3	49.5	50.0	50.5	51.6	53.3	52.6	51.8	51.0	50.1	49.2
20-24	50.6	51.3	51.8	52.6	53.1	53.3	53.0	51.9	51.2	50.6	50.2	50.1	50.7
25-29	51.2	51.9	52.6	53.0	53.4	53.8	54.4	54.9	54.7	54.2	53.4	52.1	50.1
30-34	44.9	47.1	49.4	52.1	54.2	55.5	56.3	57.0	56.3	55.6	55.1	54.7	54.2
35-39	47.3	46.8	46.4	46.1	46.7	48.3	50.6	53.2	55.1	56.3	56.7	56.5	56.2
40-44	53.1	51.8	51.7	51.7	51.5	51.1	50.5	49.9	48.8	48.4	49.2	50.7	52.4
45-49	61.3	62.0	61.5	60.4	59.0	57.9	56.4	56.1	55.0	53.9	52.4	50.9	49.5
50-54	65.0	64.8	65.2	65.8	66.4	67.1	67.7	67.0	64.5	61.8	59.5	57.0	55.7
55-59	69.2	70.6	70.7	70.7	70.8	70.7	70.4	70.7	70.0	69.4	68.8	68.2	66.4
60-64	63.0	65.4	68.2	70.9	72.8	74.7	76.1	76.2	74.7	73.5	72.1	70.5	69.6
65-69	52.8	55.7	58.7	61.7	64.8	67.2	69.6	72.5	74.1	74.7	75.3	75.4	74.1
70-74	40.2	43.6	46.6	49.1	51.8	54.8	57.8	60.8	62.9	64.8	66.0	67.3	68.9
75-79	26.5	28.3	30.6	33.4	36.4	39.7	43.0	46.0	47.6	49.4	51.3	53.3	55.2
80-84	18.2	19.0	20.0	21.2	22.3	23.6	25.3	27.4	29.4	31.6	33.8	36.0	37.9
85-89	11.0	11.6	12.0	12.3	13.0	13.5	14.1	14.9	15.5	16.0	16.7	17.6	18.8
90-94	4.6	4.9	5.1	5.4	5.7	5.9	6.2	6.4	6.5	6.8	6.9	7.1	7.4
95+	1.1	1.2	1.3	1.5	1.6	1.7	1.8	1.9	2.0	2.1	2.1	2.2	2.2
หญิง Female	841.1	858.2	875.1	891.7	908.1	924.2	940.0	955.4	953.8	951.9	949.5	946.8	943.6
รวม Total	1,647.7	1,681.8	1,715.4	1,748.7	1,781.5	1,813.7	1,845.2	1,876.1	1,873.5	1,870.1	1,866.1	1,861.2	1,855.6

ตาราง 5 จำนวนประชากรจำแนกตามกลุ่มอายุ เพศ และเขตการปกครอง Number of population by age, sex and area

ภาคตะวันตก West (x 1,000)

อายุ Age	2553 2010	2554 2011	2555 2012	2556 2013	2557 2014	2558 2015	2559 2016	2560 2017	2561 2018	2562 2019	2563 2020	2564 2021	2565 2022
นอกเขตเทศบาล Out-municipality													
0-4	75.3	68.9	66.8	64.9	63.5	63.2	61.3	59.3	57.2	55.1	53.0	50.9	49.0
5-9	81.6	76.0	74.1	72.0	69.3	65.8	63.5	61.5	59.6	58.3	57.9	56.0	54.0
10-14	84.8	79.8	77.5	75.7	74.0	72.0	70.4	68.6	66.5	63.9	60.4	58.2	56.2
15-19	83.4	81.5	80.4	78.6	76.5	74.9	72.9	70.7	68.9	67.2	65.2	63.7	61.8
20-24	80.0	81.8	80.6	78.9	77.4	76.2	75.5	74.6	73.0	71.1	69.5	67.6	65.4
25-29	78.3	78.3	77.2	76.9	76.5	75.6	74.3	73.0	71.5	70.2	69.3	68.8	68.0
30-34	86.3	83.0	78.8	75.5	72.0	70.1	68.7	67.6	67.2	66.7	65.7	64.4	63.2
35-39	87.1	85.7	84.6	82.7	81.1	78.0	74.0	70.0	66.8	63.6	61.6	60.3	59.1
40-44	91.1	87.2	84.8	83.0	80.6	78.4	77.3	76.1	74.2	72.5	69.5	65.7	62.0
45-49	88.0	87.3	86.3	85.0	83.1	80.9	78.3	76.0	74.1	71.9	69.8	68.6	67.4
50-54	75.7	76.4	76.9	76.7	77.3	77.7	77.9	76.8	75.5	73.7	71.6	69.1	66.9
55-59	63.8	64.4	65.6	66.4	66.8	67.0	67.5	67.8	67.6	68.0	68.2	68.2	67.1
60-64	45.6	47.1	49.3	51.7	53.8	55.3	56.0	57.0	57.6	57.9	58.0	58.3	58.4
65-69	36.3	35.5	35.7	36.3	37.0	38.3	40.0	41.8	43.8	45.5	46.7	47.2	48.0
70-74	29.2	28.2	28.3	28.3	28.4	28.5	28.6	28.8	29.2	29.7	30.8	32.1	33.5
75-79	21.0	20.8	20.9	20.7	20.9	21.0	20.9	21.0	20.9	21.0	21.1	21.1	21.3
80-84	11.7	12.2	12.6	13.0	13.3	13.3	13.4	13.5	13.4	13.5	13.5	13.4	13.4
85-89	4.6	4.8	5.2	5.5	5.8	6.1	6.4	6.6	6.7	6.8	6.8	6.9	6.9
90-94	1.4	1.5	1.5	1.5	1.6	1.7	1.8	1.9	2.1	2.1	2.2	2.3	2.4
95+	0.4	0.4	0.4	0.4	0.4	0.4	0.4	0.4	0.4	0.4	0.4	0.4	0.5
ชาย Male	1,125.6	1,100.8	1,087.6	1,073.8	1,059.4	1,044.5	1,029.0	1,012.9	996.3	979.1	961.4	943.2	924.6
นอกเขตเทศบาล Out-municipality													
0-4	70.1	65.0	63.2	61.6	60.6	60.5	58.6	56.7	54.7	52.7	50.7	48.7	46.8
5-9	77.2	72.4	70.5	68.3	65.6	62.1	60.1	58.3	56.8	55.7	55.5	53.7	51.8
10-14	81.2	76.7	74.5	72.5	70.7	68.9	67.2	65.4	63.2	60.5	57.1	55.1	53.4
15-19	77.3	77.9	77.3	75.8	74.0	72.1	69.9	67.7	65.7	64.0	62.1	60.5	58.7
20-24	70.1	69.3	67.5	67.1	67.2	67.5	67.9	67.5	66.2	64.5	62.8	60.7	58.7
25-29	74.0	73.9	71.3	68.2	65.0	62.1	59.5	57.9	57.6	57.8	58.2	58.7	58.5
30-34	85.5	83.9	79.4	75.4	71.1	68.4	65.8	63.3	60.4	57.4	54.7	52.3	50.8
35-39	90.5	90.0	87.7	85.6	83.4	79.8	75.5	71.2	67.3	63.2	60.7	58.2	55.8
40-44	99.0	96.7	93.5	90.1	86.6	83.8	81.5	79.2	77.1	74.9	71.4	67.4	63.3
45-49	96.9	98.6	97.6	96.5	94.8	91.4	88.0	84.9	81.6	78.2	75.5	73.2	71.0
50-54	84.2	88.4	89.4	89.3	89.2	89.5	89.6	88.6	87.4	85.6	82.4	79.1	76.1
55-59	71.0	74.1	75.3	76.6	77.8	78.8	79.8	80.5	80.3	80.0	80.1	80.0	78.9
60-64	51.9	55.5	58.2	61.0	63.5	65.4	66.2	67.2	68.2	69.2	69.9	70.6	71.1
65-69	41.4	42.6	42.9	43.7	44.8	46.5	48.8	51.1	53.5	55.6	57.1	57.7	58.5
70-74	35.3	35.3	35.5	35.4	35.4	35.7	36.2	36.5	37.1	38.1	39.5	41.3	43.2
75-79	28.0	28.7	28.9	28.6	28.8	28.7	28.3	28.5	28.4	28.4	28.6	29.0	29.2
80-84	17.0	18.3	19.1	19.9	20.3	20.4	20.7	20.8	20.6	20.8	20.7	20.4	20.5
85-89	7.7	8.3	8.8	9.3	9.9	10.4	11.0	11.5	11.9	12.2	12.2	12.4	12.5
90-94	2.7	2.8	3.0	3.1	3.3	3.4	3.7	3.9	4.1	4.4	4.6	4.8	5.0
95+	0.8	0.9	0.9	0.9	0.9	0.9	0.9	0.9	1.0	1.0	1.1	1.1	1.2
หญิง Female	1,161.7	1,159.5	1,144.5	1,129.0	1,112.9	1,096.3	1,079.2	1,061.4	1,043.1	1,024.3	1,004.9	985.1	964.9
รวม Total	2,287.3	2,260.3	2,232.1	2,202.8	2,172.3	2,140.8	2,108.2	2,074.4	2,039.4	2,003.3	1,966.3	1,928.3	1,889.4

ตาราง 5 จำนวนประชากรจำแนกตามกลุ่มอายุ เพศ และเขตการปกครอง Number of population by age, sex and area

ภาคตะวันตก West (x 1,000)

อายุ Age	2566 2023	2567 2024	2568 2025	2569 2026	2570 2027	2571 2028	2572 2029	2573 2030	2574 2031	2575 2032	2576 2033	2577 2034	2578 2035
นอกเขตเทศบาล Out-municipality													
0-4	47.1	45.3	43.5	41.8	40.2	38.6	37.0	35.5	34.7	34.0	33.3	32.7	32.0
5-9	52.0	50.0	48.0	45.9	44.0	42.2	40.4	38.7	37.9	37.1	36.3	35.5	34.8
10-14	54.4	53.1	52.6	50.7	48.8	46.8	44.8	42.9	41.8	40.8	39.9	39.0	38.1
15-19	59.8	57.2	54.0	51.8	50.0	48.2	46.9	46.2	45.3	44.4	43.5	42.5	41.5
20-24	63.6	61.8	59.8	58.3	56.4	54.4	51.9	48.8	47.7	46.8	45.9	45.3	45.5
25-29	66.6	64.7	63.2	61.3	59.2	57.4	55.7	53.7	53.3	52.6	51.6	50.2	48.2
30-34	61.8	60.6	59.8	59.3	58.6	57.3	55.6	54.2	53.5	52.6	52.1	51.5	50.8
35-39	58.7	58.1	57.1	55.8	54.6	53.3	52.2	51.4	51.9	52.4	52.3	51.8	51.6
40-44	58.9	55.9	54.0	52.7	51.5	51.0	50.3	49.3	49.1	49.0	48.7	48.7	49.0
45-49	65.5	63.8	61.0	57.4	54.0	51.1	48.4	46.6	46.3	46.1	46.6	46.9	46.9
50-54	65.2	63.0	61.0	59.8	58.6	56.8	55.2	52.6	50.4	48.3	46.6	44.9	44.2
55-59	65.9	64.1	62.2	59.8	57.8	56.1	54.1	52.3	52.2	52.1	51.5	51.0	49.6
60-64	58.1	58.4	58.4	58.3	57.3	56.0	54.4	52.6	51.6	50.8	50.3	49.5	48.8
65-69	48.4	48.5	48.5	48.7	48.7	48.3	48.4	48.3	49.2	49.2	49.1	48.7	48.1
70-74	35.1	36.4	37.3	37.6	38.2	38.4	38.5	38.4	39.2	40.0	40.5	41.4	42.3
75-79	21.5	21.9	22.7	23.6	24.6	25.7	26.6	27.2	27.9	28.9	29.6	30.3	30.9
80-84	13.4	13.4	13.4	13.5	13.5	13.6	13.9	14.3	15.2	16.2	17.2	18.2	19.0
85-89	6.8	6.8	6.8	6.8	6.8	6.7	6.7	6.7	6.8	7.0	7.2	7.5	7.9
90-94	2.4	2.4	2.4	2.4	2.4	2.4	2.4	2.3	2.4	2.4	2.4	2.5	2.5
95+	0.5	0.5	0.5	0.5	0.5	0.5	0.5	0.5	0.5	0.6	0.6	0.6	0.6
ชาย Male	905.5	886.1	866.3	846.1	825.7	804.9	783.8	762.5	757.0	751.2	745.1	738.7	732.1
นอกเขตเทศบาล Out-municipality													
0-4	45.0	43.3	41.6	40.0	38.4	36.9	35.4	33.9	33.2	32.5	31.8	31.2	30.5
5-9	49.8	47.9	45.9	44.0	42.2	40.4	38.7	37.1	36.3	35.5	34.8	34.0	33.3
10-14	51.9	50.8	50.5	48.7	46.8	44.9	43.0	41.1	40.1	39.1	38.2	37.4	36.6
15-19	56.5	54.0	50.8	48.9	47.2	45.7	44.7	44.2	43.3	42.4	41.5	40.5	39.5
20-24	56.9	55.2	53.4	51.9	50.2	48.2	45.9	43.0	42.2	41.4	40.8	40.5	40.7
25-29	57.4	55.9	54.2	52.3	50.4	48.7	47.1	45.5	45.0	44.3	43.4	42.1	40.2
30-34	50.4	50.6	50.9	51.4	51.2	50.2	48.7	47.2	46.3	45.5	44.8	44.2	43.5
35-39	53.1	50.3	47.8	45.5	44.1	43.7	43.8	44.0	45.3	46.1	46.1	45.6	45.1
40-44	59.6	55.8	53.3	51.0	48.7	46.2	43.7	41.4	40.1	39.6	40.0	40.9	42.0
45-49	68.9	66.7	63.4	59.6	55.8	52.4	48.8	46.5	45.3	44.1	42.6	41.1	39.7
50-54	72.9	69.7	67.2	64.9	62.8	60.7	58.6	55.5	53.1	50.6	48.4	46.0	44.7
55-59	77.7	75.9	72.9	69.8	66.9	64.0	61.0	58.5	57.6	56.8	56.0	55.1	53.3
60-64	70.8	70.4	70.3	70.0	68.9	67.6	65.9	63.1	61.5	60.1	58.6	57.0	55.9
65-69	59.2	60.0	60.5	61.0	61.2	60.8	60.3	60.1	61.0	61.1	61.2	60.9	59.5
70-74	45.2	46.9	48.1	48.5	49.0	49.6	50.1	50.4	51.8	53.0	53.7	54.4	55.3
75-79	29.7	30.4	31.5	33.0	34.4	36.0	37.2	38.1	39.2	40.4	41.7	43.1	44.3
80-84	20.5	20.5	20.6	20.9	21.1	21.4	21.9	22.7	24.2	25.8	27.5	29.1	30.4
85-89	12.3	12.4	12.3	12.2	12.3	12.2	12.2	12.3	12.7	13.1	13.6	14.2	15.1
90-94	5.2	5.3	5.3	5.4	5.4	5.3	5.4	5.3	5.4	5.5	5.6	5.7	5.9
95+	1.2	1.3	1.4	1.4	1.5	1.6	1.6	1.6	1.6	1.7	1.7	1.8	1.8
หญิง Female	944.3	923.3	902.0	880.4	858.5	836.4	814.0	791.3	785.1	778.6	771.9	764.8	757.5
รวม Total	1,849.8	1,809.4	1,768.3	1,726.6	1,684.2	1,641.3	1,597.8	1,553.8	1,542.1	1,529.8	1,517.0	1,503.6	1,489.5

ตาราง 6 จำนวนประชากรจำแนกตามกลุ่มอายุ เพศ และเขตการปกครอง Number of population by age, sex and area

ภาคเหนือ North (x 1,000)

อายุ Age	2553 2010	2554 2011	2555 2012	2556 2013	2557 2014	2558 2015	2559 2016	2560 2017	2561 2018	2562 2019	2563 2020	2564 2021	2565 2022
ในเขตเทศบาล In-municipality													
0-4	94.8	116.6	114.9	113.4	112.0	111.9	114.1	116.2	118.2	120.1	121.9	123.5	125.2
5-9	106.3	134.0	135.5	136.6	137.7	137.8	135.0	132.8	131.0	129.2	129.0	131.3	133.5
10-14	123.3	143.8	145.4	147.6	150.0	152.5	154.8	156.3	157.2	158.1	158.0	154.5	151.8
15-19	150.6	148.8	154.3	157.9	160.4	162.2	164.1	165.7	167.9	170.4	172.8	175.2	176.5
20-24	139.2	124.2	130.9	139.6	148.0	155.9	163.2	169.4	173.5	176.2	178.0	180.0	181.5
25-29	129.1	116.8	118.7	119.7	122.0	126.5	131.6	138.6	147.9	157.0	165.7	173.8	180.7
30-34	131.5	125.6	124.1	124.2	123.1	124.3	125.8	127.5	128.3	130.6	135.3	140.6	148.0
35-39	130.7	137.4	138.9	138.9	140.3	139.2	137.2	135.2	134.9	133.3	134.3	135.7	137.4
40-44	147.1	153.5	151.6	151.3	149.7	150.7	152.0	153.3	152.9	154.1	152.5	149.9	147.3
45-49	163.6	172.9	175.9	176.2	175.5	173.5	170.7	168.2	167.6	165.6	166.3	167.6	168.7
50-54	159.8	163.7	169.9	176.5	181.7	187.3	192.0	195.1	195.1	194.0	191.5	188.1	185.1
55-59	132.5	143.3	152.4	160.0	168.6	173.8	180.1	186.7	193.8	199.2	205.1	210.0	213.0
60-64	87.2	98.4	109.0	120.4	132.4	144.5	155.2	164.9	172.9	182.0	187.5	194.1	201.1
65-69	64.3	70.6	74.4	79.5	86.1	94.2	103.8	114.9	126.9	139.4	152.0	163.1	173.1
70-74	50.6	54.9	57.6	61.0	64.2	67.2	70.7	74.5	79.6	86.3	94.3	104.0	115.0
75-79	41.7	42.8	44.4	45.2	46.6	48.2	50.6	53.1	56.2	59.1	61.7	65.0	68.5
80-84	22.0	24.2	26.6	29.2	31.5	33.2	34.4	35.6	36.3	37.3	38.6	40.5	42.5
85-89	8.5	9.2	10.3	11.6	12.9	14.1	15.8	17.3	19.0	20.4	21.4	22.1	22.8
90-94	2.6	2.7	2.9	3.2	3.5	4.0	4.4	4.9	5.4	6.0	6.6	7.3	8.0
95+	0.7	0.6	0.7	0.7	0.8	0.8	0.9	0.9	1.0	1.1	1.3	1.4	1.5
ชาย Male	1,886.1	1,983.8	2,038.2	2,092.7	2,147.2	2,201.8	2,256.5	2,311.1	2,365.6	2,419.9	2,473.9	2,527.7	2,581.1
ในเขตเทศบาล In-municipality													
0-4	93.0	111.3	109.4	108.1	106.8	106.8	108.9	110.8	112.8	114.6	116.3	117.8	119.3
5-9	105.4	128.6	130.4	131.1	131.9	131.5	129.0	126.7	125.1	123.5	123.2	125.4	127.5
10-14	120.2	139.3	140.4	142.4	144.3	146.9	148.8	150.5	150.9	151.6	150.9	147.7	144.9
15-19	154.7	144.3	149.5	152.9	155.7	157.4	159.2	160.1	162.1	164.0	166.6	168.4	170.1
20-24	143.8	118.5	125.9	134.4	143.2	152.0	159.3	165.4	169.4	172.3	174.0	175.8	176.5
25-29	128.9	112.2	113.4	114.8	117.0	120.6	126.1	133.8	143.0	152.8	162.7	171.0	178.0
30-34	138.6	128.5	125.7	123.7	121.2	121.4	121.4	122.3	123.7	125.7	129.4	135.1	143.3
35-39	142.4	145.3	146.8	146.9	147.5	145.6	142.7	139.0	136.4	133.2	133.0	132.8	133.5
40-44	170.5	169.4	166.3	165.0	162.8	162.6	163.6	164.9	164.6	164.8	162.3	158.5	154.1
45-49	190.8	191.9	196.7	198.3	197.7	195.7	191.5	187.6	185.7	182.9	182.2	183.0	184.2
50-54	182.7	179.9	187.6	195.4	202.9	210.3	216.7	221.7	223.1	222.0	219.4	214.3	209.5
55-59	149.8	154.6	165.5	174.9	185.6	193.1	201.8	210.1	218.4	226.5	234.4	241.2	246.4
60-64	98.4	106.4	118.1	131.7	145.1	158.8	171.5	183.4	193.5	205.1	213.1	222.4	231.2
65-69	74.8	78.0	82.3	87.9	95.3	104.6	116.0	128.6	143.2	157.6	172.3	185.9	198.5
70-74	62.2	63.6	66.7	70.6	74.4	78.2	82.0	86.5	92.3	100.0	109.8	121.7	134.8
75-79	55.1	54.2	56.1	57.2	58.4	60.0	62.8	65.9	69.6	73.5	77.1	80.9	85.3
80-84	30.8	32.2	35.7	39.4	42.9	45.5	47.6	49.3	50.3	51.4	52.9	55.4	58.3
85-89	12.8	13.3	15.0	16.8	19.0	21.0	23.6	26.2	28.8	31.5	33.3	34.8	36.0
90-94	4.0	4.4	4.8	5.3	5.8	6.6	7.2	8.2	9.2	10.4	11.4	12.8	14.2
95+	1.4	1.3	1.3	1.4	1.5	1.6	1.7	1.9	2.1	2.3	2.5	2.8	3.2
หญิง Female	2,060.5	2,077.3	2,137.6	2,198.2	2,259.0	2,320.1	2,381.4	2,442.8	2,504.2	2,565.5	2,626.8	2,687.8	2,748.6
รวม Total	3,946.6	4,061.1	4,175.8	4,290.8	4,406.2	4,521.9	4,637.9	4,753.9	4,869.8	4,985.4	5,100.7	5,215.5	5,329.7

ตาราง 6 จำนวนประชากรจำแนกตามกลุ่มอายุ เพศ และเขตการปกครอง Number of population by age, sex and area

ภาคเหนือ North (x 1,000)

อายุ Age	2566 2023	2567 2024	2568 2025	2569 2026	2570 2027	2571 2028	2572 2029	2573 2030	2574 2031	2575 2032	2576 2033	2577 2034	2578 2035
ในเขตเทศบาล In-municipality													
0-4	126.8	128.3	129.8	131.2	132.4	133.5	134.3	134.9	133.0	130.9	128.7	126.4	123.9
5-9	135.6	137.6	139.4	141.0	142.6	144.3	145.8	147.3	146.1	144.8	143.4	141.8	140.0
10-14	149.6	147.3	146.8	149.2	151.5	153.7	155.7	157.5	156.4	155.4	154.4	153.3	152.3
15-19	177.3	178.0	177.5	173.3	170.1	167.3	164.5	163.6	163.1	162.6	162.0	161.3	160.5
20-24	183.7	186.2	188.5	190.9	192.0	192.5	193.0	192.1	184.0	176.9	170.7	164.5	160.3
25-29	185.2	188.1	190.0	191.9	193.2	195.4	197.9	200.1	198.9	196.4	193.3	190.3	186.2
30-34	157.8	167.6	176.9	185.6	193.0	197.8	200.8	202.8	201.1	198.9	197.7	196.8	195.6
35-39	138.0	140.4	145.2	150.7	158.5	168.9	179.3	189.3	195.2	199.7	201.2	200.9	199.5
40-44	146.6	144.6	145.5	146.8	148.4	148.9	151.2	156.3	159.3	164.6	172.4	180.1	187.0
45-49	167.9	168.9	166.8	163.7	160.5	159.5	157.0	157.7	156.2	155.2	152.9	152.7	155.3
50-54	184.2	181.7	182.3	183.4	184.4	183.3	184.1	181.5	174.8	168.3	164.3	158.9	157.0
55-59	212.9	211.4	208.4	204.4	200.9	199.7	196.9	197.3	195.0	192.5	188.1	185.7	180.0
60-64	208.5	214.2	220.3	225.2	228.3	227.9	226.2	222.7	214.6	207.2	202.5	196.3	193.5
65-69	181.4	190.9	196.4	203.3	210.4	217.9	223.8	230.0	231.0	230.0	225.7	220.3	213.3
70-74	127.0	139.5	151.9	162.9	172.7	180.9	190.3	195.7	198.9	202.4	206.1	208.3	210.5
75-79	73.2	79.4	86.8	95.7	105.8	116.7	128.2	139.5	146.9	153.0	157.5	163.0	164.9
80-84	45.0	47.3	49.3	51.9	54.6	58.5	63.5	69.3	75.1	81.6	88.6	95.7	102.3
85-89	23.2	23.9	24.6	25.8	27.1	28.6	30.0	31.2	32.2	33.3	35.1	37.6	40.3
90-94	8.7	9.3	9.7	9.9	10.2	10.3	10.6	10.9	11.2	11.6	12.0	12.3	12.5
95+	1.7	1.8	2.0	2.2	2.4	2.6	2.7	2.8	2.8	2.8	2.8	2.9	2.9
ชาย Male	2,634.1	2,686.4	2,738.1	2,789.1	2,839.1	2,888.1	2,935.9	2,982.6	2,976.0	2,968.2	2,959.3	2,949.1	2,937.7
ในเขตเทศบาล In-municipality													
0-4	120.8	122.3	123.7	125.0	126.2	127.2	128.0	128.5	126.7	124.7	122.6	120.4	118.0
5-9	129.5	131.3	133.1	134.6	136.1	137.6	139.1	140.5	139.4	138.1	136.7	135.2	133.5
10-14	142.9	140.8	140.4	142.7	144.8	146.8	148.7	150.5	149.4	148.4	147.4	146.4	145.4
15-19	170.3	170.8	169.6	165.8	162.3	159.8	157.2	156.3	155.7	155.2	154.6	153.9	153.1
20-24	178.5	180.3	182.8	184.6	186.1	186.1	186.3	184.7	177.1	169.8	163.9	157.9	153.7
25-29	182.4	185.5	187.1	188.8	189.2	191.2	192.8	195.3	193.6	191.7	188.1	185.1	180.3
30-34	153.0	163.6	174.5	183.6	191.3	196.0	199.1	200.7	198.8	195.6	194.2	192.4	191.5
35-39	134.7	136.8	140.6	146.5	155.1	165.5	177.0	188.8	195.3	200.1	201.6	201.4	199.7
40-44	150.7	146.8	146.4	145.8	146.4	147.5	149.5	153.5	157.0	163.3	171.2	180.1	189.1
45-49	183.4	183.3	180.1	175.6	170.3	166.2	161.6	160.8	157.3	155.0	153.5	152.9	154.3
50-54	207.1	203.6	202.6	203.1	204.1	202.9	202.5	198.7	190.0	180.9	173.4	165.6	162.0
55-59	247.6	246.0	242.8	236.8	231.2	228.2	224.0	222.6	219.2	216.3	211.3	207.2	199.8
60-64	240.1	248.7	257.0	264.2	269.6	270.6	268.5	264.7	253.5	243.1	235.8	227.6	222.4
65-69	209.3	221.7	230.1	239.9	249.1	258.5	267.5	276.3	278.9	279.6	275.8	269.1	260.9
70-74	150.1	165.1	180.3	194.5	207.5	218.7	231.5	240.1	246.0	251.1	256.1	260.8	264.9
75-79	91.1	98.9	108.5	120.4	133.3	148.4	163.3	178.3	188.9	198.1	205.4	214.0	218.3
80-84	61.6	65.1	68.2	71.7	75.7	81.0	88.1	96.7	105.6	115.1	126.1	136.6	146.6
85-89	36.7	37.6	38.7	40.7	42.9	45.4	48.0	50.2	52.0	54.0	57.0	61.2	66.2
90-94	15.6	17.1	17.9	18.7	19.3	19.7	20.2	20.8	21.6	22.4	23.3	24.3	24.9
95+	3.5	4.0	4.3	4.8	5.4	5.9	6.5	6.7	6.9	7.1	7.1	7.3	7.4
หญิง Female	2,809.1	2,869.2	2,928.7	2,987.7	3,045.9	3,103.2	3,159.6	3,214.9	3,212.9	3,209.7	3,205.2	3,199.3	3,192.0
รวม Total	5,443.2	5,555.6	5,666.9	5,776.7	5,884.9	5,991.3	6,095.5	6,197.5	6,188.9	6,177.9	6,164.4	6,148.4	6,129.7

ตาราง 6 จำนวนประชากรจำแนกตามกลุ่มอายุ เพศ และเขตการปกครอง Number of population by age, sex and area

ภาคเหนือ North (x 1,000)

อายุ Age	2553 2010	2554 2011	2555 2012	2556 2013	2557 2014	2558 2015	2559 2016	2560 2017	2561 2018	2562 2019	2563 2020	2564 2021	2565 2022
นอกเขตเทศบาล Out-municipality													
0-4	249.6	211.1	198.2	186.6	175.6	167.1	162.3	157.4	152.4	147.3	142.1	136.8	131.7
5-9	275.4	242.5	233.8	224.7	215.8	205.8	192.0	179.9	168.9	158.5	150.3	145.4	140.4
10-14	287.8	260.3	250.9	242.8	235.2	227.7	220.2	211.6	202.7	193.9	184.1	171.2	159.7
15-19	261.7	269.3	266.2	259.7	251.4	242.2	233.5	224.4	216.4	208.9	201.5	194.0	185.7
20-24	206.2	224.9	226.0	229.6	232.1	232.9	232.2	229.4	223.6	216.0	207.5	199.4	190.9
25-29	204.8	211.4	204.8	196.9	191.3	188.9	187.3	187.8	190.6	192.5	193.2	192.5	190.0
30-34	236.3	227.3	214.2	204.3	192.9	185.6	178.9	172.7	165.4	160.2	157.7	155.7	155.6
35-39	263.3	248.8	239.7	228.4	220.0	207.8	195.2	183.1	173.8	163.4	156.6	150.3	144.5
40-44	304.2	277.8	261.5	248.9	234.7	225.0	216.3	207.6	197.1	189.0	177.7	166.1	155.0
45-49	324.4	312.9	303.5	289.8	275.1	259.1	242.8	227.8	216.0	203.0	193.9	185.7	177.5
50-54	297.3	296.2	293.2	290.4	284.9	279.8	273.1	264.2	251.5	237.9	223.3	208.4	194.7
55-59	253.8	259.3	262.9	263.1	264.2	259.5	256.2	252.9	249.7	244.3	239.1	232.6	224.1
60-64	171.3	178.1	188.1	198.1	207.6	215.9	220.8	223.3	222.9	223.2	218.6	215.0	211.5
65-69	129.9	127.8	128.3	130.7	135.0	140.7	147.7	155.6	163.5	171.0	177.2	180.7	182.1
70-74	100.9	99.3	99.4	100.4	100.6	100.3	100.6	100.9	102.6	105.8	109.9	115.2	121.0
75-79	77.9	77.5	76.6	74.4	73.0	71.9	71.9	71.9	72.4	72.4	72.0	72.0	72.0
80-84	40.4	43.8	45.8	48.0	49.4	49.6	48.9	48.3	46.7	45.8	45.0	44.9	44.7
85-89	15.7	16.6	17.8	19.0	20.2	21.1	22.5	23.5	24.5	25.0	24.9	24.4	24.0
90-94	4.4	4.8	5.0	5.3	5.5	6.0	6.2	6.6	7.0	7.4	7.7	8.1	8.4
95+	1.2	1.1	1.1	1.1	1.2	1.2	1.2	1.3	1.3	1.4	1.5	1.5	1.6
ชาย Male	3,706.6	3,590.9	3,517.1	3,442.0	3,365.7	3,288.2	3,209.7	3,129.9	3,049.0	2,967.0	2,884.0	2,800.0	2,715.2
นอกเขตเทศบาล Out-municipality													
0-4	235.3	201.4	188.7	177.8	167.5	159.5	154.8	150.1	145.3	140.5	135.5	130.5	125.5
5-9	262.0	232.9	225.0	215.6	206.8	196.4	183.5	171.5	161.2	151.4	143.7	138.9	134.1
10-14	278.1	252.2	242.3	234.3	226.2	219.3	211.6	203.8	194.6	185.9	175.9	163.6	152.4
15-19	245.1	261.1	257.9	251.4	244.0	235.0	226.5	216.8	209.0	201.0	194.2	186.6	178.9
20-24	184.1	214.5	217.2	221.1	224.4	227.0	226.6	224.1	218.3	211.3	202.8	194.7	185.6
25-29	195.2	203.1	195.6	188.9	183.4	180.1	179.4	181.3	184.3	187.3	189.7	189.4	187.3
30-34	240.1	232.6	216.9	203.5	190.0	181.3	172.7	165.7	159.4	154.2	150.9	149.7	150.7
35-39	275.1	263.0	253.3	241.6	231.2	217.5	202.9	188.3	175.7	163.3	155.1	147.1	140.4
40-44	330.2	306.7	287.0	271.4	255.2	242.8	232.6	223.3	212.1	202.1	189.2	175.6	162.1
45-49	347.8	347.3	339.4	326.2	309.8	292.3	272.4	254.1	239.4	224.2	212.4	202.7	193.7
50-54	315.5	325.7	323.7	321.4	318.0	314.1	308.3	300.3	287.6	272.2	255.8	237.4	220.4
55-59	264.4	279.8	285.6	287.8	291.0	288.4	287.1	284.5	281.5	277.7	273.3	267.2	259.2
60-64	179.4	192.6	203.8	216.5	227.4	237.1	244.0	248.3	249.5	251.5	248.4	246.4	243.2
65-69	140.6	141.3	142.0	144.5	149.3	156.2	165.0	174.1	184.5	193.3	200.8	206.0	208.8
70-74	114.3	115.2	115.2	116.1	116.7	116.7	116.7	117.1	119.0	122.7	128.0	134.8	141.8
75-79	94.8	98.0	96.7	94.0	91.5	89.7	89.3	89.2	89.7	90.1	89.9	89.6	89.7
80-84	52.4	58.4	61.7	64.8	67.3	68.0	67.8	66.8	64.8	63.0	61.7	61.4	61.3
85-89	22.3	24.1	25.9	27.7	29.9	31.4	33.5	35.4	37.2	38.6	38.8	38.5	37.8
90-94	7.4	7.9	8.3	8.8	9.2	9.8	10.3	11.1	11.8	12.7	13.3	14.2	14.9
95+	2.4	2.3	2.3	2.3	2.3	2.4	2.5	2.6	2.7	2.8	3.0	3.1	3.3
หญิง Female	3,786.3	3,760.0	3,688.6	3,615.6	3,541.0	3,464.9	3,387.4	3,308.3	3,227.7	3,145.6	3,062.1	2,977.4	2,891.4
รวม Total	7,492.9	7,350.9	7,205.8	7,057.7	6,906.7	6,753.1	6,597.0	6,438.2	6,276.6	6,112.6	5,946.1	5,777.4	5,606.6

ตาราง 6 จำนวนประชากรจำแนกตามกลุ่มอายุ เพศ และเขตการปกครอง Number of population by age, sex and area

ภาคเหนือ North (x 1,000)

อายุ Age	2566 2023	2567 2024	2568 2025	2569 2026	2570 2027	2571 2028	2572 2029	2573 2030	2574 2031	2575 2032	2576 2033	2577 2034	2578 2035
นอกเขตเทศบาล Out-municipality													
0-4	126.5	121.5	116.4	111.4	106.3	101.2	96.0	90.8	88.0	85.1	82.1	79.0	76.0
5-9	135.4	130.2	125.0	119.7	114.5	109.4	104.3	99.2	96.7	94.1	91.4	88.7	85.9
10-14	149.3	139.5	131.7	126.7	121.6	116.5	111.3	106.1	103.5	100.9	98.4	95.9	93.4
15-19	177.0	168.5	159.2	147.2	136.5	126.8	117.6	110.2	107.9	105.6	103.3	100.9	98.4
20-24	183.4	176.2	169.1	162.0	154.1	145.9	138.0	129.3	121.7	115.0	108.8	102.9	98.3
25-29	184.8	178.0	170.4	162.9	155.1	148.1	141.5	134.7	131.6	127.6	123.3	119.1	114.2
30-34	157.5	158.6	158.7	157.5	154.9	150.0	143.6	136.5	133.0	129.2	126.1	123.1	120.0
35-39	137.8	132.9	130.2	127.9	127.2	128.0	128.2	127.5	129.1	129.7	128.3	125.7	122.4
40-44	146.4	136.9	130.5	124.6	119.1	112.8	108.1	105.3	105.4	106.9	110.0	112.7	114.7
45-49	167.6	159.9	149.6	138.9	128.8	120.9	112.3	106.2	103.4	100.8	97.5	95.6	95.2
50-54	183.8	172.0	163.5	155.7	148.0	138.9	131.6	122.2	115.7	109.3	104.8	99.4	96.3
55-59	212.5	200.1	186.9	173.5	161.3	151.4	140.8	132.9	129.0	125.1	119.9	116.2	110.4
60-64	208.1	202.8	197.5	191.2	183.2	172.8	161.7	150.0	142.0	134.6	129.1	122.8	118.7
65-69	181.1	180.7	176.2	172.5	168.8	165.2	160.0	154.9	152.8	149.4	143.9	137.8	130.8
70-74	126.8	132.0	136.3	138.3	138.6	137.1	136.1	131.8	131.6	131.5	131.4	130.3	129.1
75-79	73.1	75.2	77.8	81.2	84.9	88.5	91.7	93.9	97.2	99.4	100.4	102.0	101.1
80-84	44.9	44.7	44.2	44.1	43.9	44.3	45.4	46.7	49.7	53.0	56.5	59.9	62.7
85-89	23.1	22.6	22.1	21.9	21.7	21.7	21.4	21.0	21.3	21.7	22.4	23.5	24.7
90-94	8.7	8.8	8.7	8.4	8.2	7.8	7.6	7.3	7.4	7.5	7.6	7.7	7.7
95+	1.7	1.7	1.8	1.9	1.9	1.9	2.0	1.9	1.9	1.9	1.8	1.8	1.8
ชาย Male	2,629.5	2,543.0	2,455.6	2,367.6	2,278.8	2,189.3	2,099.2	2,008.4	1,968.9	1,928.4	1,887.2	1,845.0	1,802.0
นอกเขตเทศบาล Out-municipality													
0-4	120.6	115.8	111.0	106.1	101.3	96.4	91.5	86.6	83.8	81.0	78.2	75.3	72.4
5-9	129.3	124.3	119.3	114.3	109.3	104.3	99.5	94.6	92.2	89.7	87.2	84.6	81.9
10-14	142.6	133.3	125.9	121.1	116.2	111.3	106.3	101.3	98.8	96.4	94.0	91.6	89.2
15-19	170.0	161.6	152.1	140.7	130.3	121.1	112.4	105.2	103.0	100.8	98.6	96.3	93.9
20-24	178.2	170.6	163.9	156.7	149.4	141.0	133.2	124.4	117.1	110.3	104.5	98.8	94.3
25-29	182.1	175.6	167.8	160.3	151.9	145.0	137.9	131.5	128.1	124.6	120.0	115.8	110.6
30-34	152.7	154.9	156.5	155.9	153.5	148.6	142.4	135.1	131.5	127.1	123.8	120.4	117.5
35-39	134.5	129.5	126.1	124.4	124.5	125.5	126.6	127.1	129.2	130.0	128.6	126.0	122.5
40-44	150.5	139.0	131.3	123.8	117.5	111.8	106.9	103.4	103.9	106.1	109.2	112.7	116.0
45-49	183.1	173.5	161.5	149.1	136.7	126.0	115.5	108.3	104.0	100.7	97.9	95.7	94.7
50-54	206.8	192.7	181.7	172.4	163.8	153.8	144.8	133.8	125.7	117.5	110.6	103.6	99.4
55-59	247.2	232.8	217.7	201.0	185.5	173.0	160.2	149.9	145.0	140.5	134.8	129.7	122.6
60-64	239.7	235.4	230.5	224.3	216.4	205.1	192.0	178.3	167.7	158.0	150.4	142.4	136.4
65-69	209.0	209.8	206.3	203.6	200.0	196.0	191.3	186.1	184.5	181.6	175.9	168.4	160.0
70-74	149.8	156.3	161.7	165.1	166.6	165.8	165.5	161.7	162.8	163.1	163.3	163.1	162.5
75-79	91.0	93.6	97.3	102.2	107.0	112.5	116.8	120.0	125.0	128.7	131.0	133.9	133.9
80-84	61.5	61.6	61.2	60.9	60.7	61.4	63.0	65.1	69.9	74.8	80.4	85.4	89.9
85-89	36.6	35.6	34.7	34.5	34.4	34.4	34.3	33.8	34.4	35.1	36.4	38.3	40.6
90-94	15.6	16.1	16.1	15.8	15.5	14.9	14.5	14.0	14.3	14.5	14.9	15.2	15.3
95+	3.5	3.7	3.9	4.1	4.3	4.5	4.6	4.5	4.6	4.6	4.6	4.6	4.5
หญิง Female	2,804.2	2,715.9	2,626.6	2,536.2	2,444.8	2,352.4	2,259.1	2,164.8	2,125.6	2,085.3	2,044.0	2,001.5	1,958.0
รวม Total	5,433.7	5,258.9	5,082.2	4,903.8	4,723.6	4,541.7	4,358.2	4,173.2	4,094.4	4,013.8	3,931.1	3,846.5	3,759.9

ตาราง 7 จำนวนประชากรจำแนกตามกลุ่มอายุ เพศ และเขตการปกครอง Number of population by age, sex and area

ภาคตะวันออกเฉียงเหนือ Northeast (x 1,000)

อายุ Age	2553 2010	2554 2011	2555 2012	2556 2013	2557 2014	2558 2015	2559 2016	2560 2017	2561 2018	2562 2019	2563 2020	2564 2021	2565 2022
ในเขตเทศบาล In-municipality													
0-4	173.3	195.9	192.9	190.0	185.6	182.0	186.2	191.1	196.4	202.0	207.7	213.2	218.6
5-9	194.8	223.0	223.9	225.1	227.4	230.1	225.7	221.9	218.2	212.8	208.3	212.8	217.9
10-14	216.4	241.9	246.9	250.3	251.9	254.5	256.3	256.6	257.4	259.5	261.9	256.4	251.6
15-19	218.9	222.0	237.5	249.2	260.4	268.2	273.8	278.7	281.9	283.0	285.4	286.7	286.5
20-24	182.4	154.6	164.9	180.6	198.1	216.0	233.4	249.5	261.4	272.8	280.4	285.6	290.1
25-29	165.0	144.9	143.6	142.6	143.4	147.0	153.1	163.4	179.4	197.0	215.0	232.5	248.6
30-34	191.1	172.8	165.7	160.4	153.6	151.3	149.8	147.9	146.7	147.3	150.8	157.0	167.4
35-39	210.9	207.7	206.2	201.3	198.3	192.4	184.3	176.0	169.8	162.0	159.3	157.5	155.2
40-44	227.8	233.3	233.0	233.6	229.5	228.5	226.1	224.0	217.9	214.0	207.1	197.6	188.2
45-49	206.2	219.2	231.2	239.6	249.6	254.4	256.8	255.8	255.9	250.8	249.1	246.1	243.2
50-54	182.0	192.7	201.1	211.4	220.1	230.0	242.0	254.7	263.4	273.9	278.5	280.5	278.9
55-59	150.5	168.2	177.0	185.0	195.6	203.3	211.4	220.2	231.1	240.2	250.5	263.3	276.6
60-64	114.6	130.3	139.7	150.4	159.9	171.6	182.1	191.3	199.6	210.9	218.8	227.2	236.4
65-69	86.3	99.5	107.1	114.9	122.7	129.0	137.6	147.4	158.5	168.4	180.4	191.2	200.7
70-74	56.1	66.5	72.3	78.3	85.5	92.6	100.2	107.7	115.4	123.2	129.2	137.8	147.6
75-79	39.8	46.2	48.5	50.2	53.3	56.7	61.7	66.9	72.4	79.0	85.5	92.5	99.3
80-84	21.3	25.5	28.0	30.9	33.4	35.4	37.2	39.0	40.3	42.9	45.6	49.5	53.7
85-89	8.5	9.7	10.7	12.1	13.5	15.0	16.6	18.1	20.0	21.5	22.7	23.7	24.8
90-94	2.8	3.3	3.5	3.6	3.9	4.2	4.5	5.0	5.6	6.2	6.9	7.5	8.2
95+	1.0	1.0	0.9	1.0	1.0	1.0	1.0	1.1	1.1	1.2	1.3	1.4	1.5
ชาย Male	2,649.7	2,758.3	2,834.4	2,910.5	2,986.8	3,063.2	3,139.8	3,216.3	3,292.6	3,368.7	3,444.5	3,520.0	3,594.9
ในเขตเทศบาล In-municipality													
0-4	169.8	186.8	184.0	180.8	176.6	173.6	177.6	182.2	187.2	192.5	197.9	203.1	208.3
5-9	189.3	213.2	214.4	215.8	217.9	219.5	215.3	211.7	207.7	202.6	198.8	203.0	207.8
10-14	210.3	234.0	237.8	240.7	241.7	244.1	245.5	246.2	247.2	249.0	250.2	244.9	240.4
15-19	227.0	222.2	236.5	245.4	254.0	260.0	264.4	268.1	270.6	271.1	273.2	274.1	274.3
20-24	189.1	149.3	159.9	177.6	196.8	217.9	237.0	252.1	261.1	269.9	275.8	279.7	283.0
25-29	165.0	140.1	138.8	138.8	140.5	143.6	149.7	160.5	178.9	198.9	220.8	240.2	255.5
30-34	201.5	181.3	171.4	163.4	153.4	149.0	144.6	143.0	142.7	144.2	147.1	153.3	164.3
35-39	229.6	223.8	223.4	218.5	214.4	206.5	196.9	185.4	176.1	164.6	159.4	154.4	152.3
40-44	248.8	251.1	252.4	253.4	250.9	251.3	249.1	248.0	241.8	236.6	227.0	215.8	202.5
45-49	226.5	234.6	248.1	258.7	270.9	277.0	281.4	281.9	282.4	278.8	278.6	275.5	273.7
50-54	201.9	208.7	218.1	229.4	238.9	249.9	263.3	277.7	288.9	302.0	307.9	312.1	312.0
55-59	168.0	181.5	191.6	201.4	213.5	223.2	233.2	243.2	255.2	265.3	276.9	291.2	306.6
60-64	131.5	144.2	154.3	166.0	176.8	189.2	200.9	211.7	222.1	235.1	245.3	255.9	266.4
65-69	101.5	113.9	122.4	130.7	139.4	147.2	156.9	167.6	180.1	191.5	204.6	216.9	228.2
70-74	71.7	81.9	88.1	95.0	103.4	111.2	119.7	128.5	137.0	146.0	154.0	164.0	175.1
75-79	55.6	62.8	65.7	67.7	71.2	75.2	80.9	87.0	93.8	102.0	109.7	118.0	126.6
80-84	30.3	36.3	40.2	45.1	49.0	52.5	55.4	57.9	59.7	62.8	66.5	71.6	77.0
85-89	13.4	15.1	16.7	18.8	21.1	23.4	26.6	29.5	33.1	36.0	38.4	40.5	42.2
90-94	4.9	5.6	6.0	6.4	7.0	7.6	8.2	9.1	10.2	11.5	12.7	14.5	16.0
95+	1.9	1.8	1.8	1.9	2.0	2.1	2.2	2.4	2.5	2.7	2.9	3.2	3.5
หญิง Female	2,837.7	2,888.2	2,971.7	3,055.5	3,139.6	3,224.0	3,308.8	3,393.6	3,478.4	3,563.0	3,647.5	3,731.7	3,815.5
รวม Total	5,487.4	5,646.5	5,806.1	5,966.0	6,126.4	6,287.2	6,448.6	6,609.8	6,770.9	6,931.7	7,092.0	7,251.7	7,410.5

ตาราง 7 จำนวนประชากรจำแนกตามกลุ่มอายุ เพศ และเขตการปกครอง Number of population by age, sex and area

ภาคตะวันออกเฉียงเหนือ Northeast (x 1,000)

อายุ Age	2566 2023	2567 2024	2568 2025	2569 2026	2570 2027	2571 2028	2572 2029	2573 2030	2574 2031	2575 2032	2576 2033	2577 2034	2578 2035
ในเขตเทศบาล In-municipality													
0-4	223.9	228.8	233.3	237.1	240.4	243.0	244.9	246.2	242.5	238.4	233.8	228.9	223.8
5-9	223.5	229.5	235.5	241.3	247.1	252.7	257.8	262.5	261.9	260.7	258.9	256.4	253.4
10-14	247.0	240.5	235.1	239.8	245.1	251.1	257.4	263.8	265.4	266.8	268.0	268.8	269.0
15-19	286.8	288.6	290.8	284.1	278.3	272.7	265.0	258.5	258.9	259.9	261.6	263.6	265.6
20-24	292.6	293.2	295.3	296.2	295.3	295.1	296.5	298.6	285.7	274.1	263.2	250.5	239.5
25-29	260.3	271.6	278.6	283.1	287.2	289.2	289.2	291.1	286.5	280.4	275.2	271.9	269.3
30-34	184.0	202.0	220.5	238.4	254.9	266.6	278.2	284.8	284.2	283.1	280.1	275.2	272.4
35-39	153.6	154.1	157.7	164.0	174.8	192.3	210.9	230.1	244.6	257.1	264.3	271.3	273.0
40-44	181.1	172.4	169.3	167.0	164.4	162.5	162.9	166.6	170.2	178.4	192.9	208.1	223.5
45-49	236.1	231.4	223.3	212.7	202.0	194.2	184.4	180.9	175.3	169.5	164.6	162.3	163.2
50-54	278.5	272.5	270.2	266.6	263.1	255.0	249.5	240.5	224.8	209.7	198.0	184.8	178.3
55-59	285.7	296.6	301.0	302.8	300.7	300.0	293.2	290.5	281.4	272.8	259.8	250.0	236.8
60-64	247.8	257.3	268.0	281.3	295.3	304.7	316.0	320.5	316.6	308.9	302.9	291.1	283.7
65-69	209.2	220.8	228.9	237.4	246.9	258.6	268.4	279.4	288.1	297.2	301.5	307.5	306.5
70-74	158.7	168.5	180.2	190.9	200.3	208.7	220.2	228.1	232.5	237.7	244.8	250.0	255.9
75-79	106.2	113.4	118.8	126.8	135.7	145.9	154.9	165.5	172.3	177.6	182.0	189.0	192.4
80-84	58.0	63.3	68.4	73.9	79.3	84.7	90.4	94.5	99.2	104.4	110.4	115.3	120.9
85-89	25.6	27.3	28.9	31.4	34.0	36.6	40.0	43.0	45.7	48.1	50.4	52.9	54.2
90-94	9.0	9.6	10.1	10.4	10.8	11.2	11.9	12.6	13.5	14.3	15.1	16.2	17.1
95+	1.6	1.8	2.0	2.2	2.3	2.5	2.7	2.8	2.8	2.9	2.9	3.1	3.2
ชาย Male	3,669.3	3,743.0	3,815.7	3,887.4	3,957.9	4,027.1	4,094.6	4,160.5	4,152.1	4,142.1	4,130.4	4,116.9	4,101.7
ในเขตเทศบาล In-municipality													
0-4	213.3	218.0	222.2	225.9	229.0	231.5	233.3	234.4	231.0	227.0	222.6	218.0	213.1
5-9	213.1	218.7	224.4	230.0	235.4	240.7	245.6	250.0	249.4	248.3	246.5	244.2	241.2
10-14	235.5	229.3	224.6	229.0	234.1	239.7	245.7	251.8	253.2	254.6	255.7	256.4	256.5
15-19	274.8	276.3	277.1	270.7	265.2	259.3	251.9	246.2	246.4	247.3	248.8	250.7	252.5
20-24	284.9	284.7	286.5	287.1	286.8	286.9	288.2	288.7	276.2	265.0	253.7	241.2	231.0
25-29	264.2	273.1	278.5	281.8	284.6	286.0	285.2	286.9	282.0	276.7	271.9	268.5	264.4
30-34	183.5	203.8	226.5	246.5	262.0	270.7	279.7	284.7	282.7	280.4	276.6	271.0	268.1
35-39	151.7	153.1	155.9	162.3	173.8	194.0	215.4	239.5	256.1	267.7	271.8	276.3	276.4
40-44	191.8	178.8	172.8	167.1	164.6	163.6	165.0	167.8	171.5	180.5	198.1	216.2	236.6
45-49	266.1	259.8	248.7	235.8	220.8	208.7	194.1	187.4	177.8	172.1	168.1	166.6	166.6
50-54	311.9	307.2	306.5	302.6	300.1	291.3	284.0	271.4	252.5	232.0	215.4	196.8	186.9
55-59	318.5	332.3	338.2	342.2	341.6	341.0	335.5	334.3	324.1	315.7	301.0	288.4	270.9
60-64	279.1	289.7	301.9	317.2	333.6	346.1	360.8	366.7	364.4	357.2	350.4	338.9	332.0
65-69	239.2	252.8	263.5	274.6	285.6	299.0	310.1	323.0	333.3	344.4	351.2	360.0	359.7
70-74	187.9	199.7	213.1	225.9	237.5	248.8	263.0	273.9	280.5	286.7	295.1	301.1	308.4
75-79	134.9	143.8	151.6	161.4	172.4	185.1	196.8	209.9	218.7	226.1	233.0	242.4	248.4
80-84	83.0	90.4	97.1	104.6	112.2	119.6	127.7	134.5	141.1	148.3	156.7	164.1	172.1
85-89	43.7	46.0	48.8	52.7	56.7	61.1	66.7	71.6	76.0	80.2	84.1	88.5	91.6
90-94	18.0	19.5	20.7	21.7	22.6	23.4	24.8	26.2	28.0	29.6	31.4	33.8	35.6
95+	3.9	4.4	4.8	5.4	6.0	6.8	7.3	7.7	8.0	8.2	8.4	8.8	9.2
หญิง Female	3,898.9	3,981.6	4,063.5	4,144.5	4,224.5	4,303.3	4,380.6	4,456.5	4,452.9	4,447.7	4,440.7	4,431.8	4,421.1
รวม Total	7,568.2	7,724.6	7,879.3	8,032.0	8,182.4	8,330.3	8,475.3	8,617.0	8,605.1	8,589.8	8,571.1	8,548.8	8,522.8

ตาราง 7 จำนวนประชากรจำแนกตามกลุ่มอายุ เพศ และเขตการปกครอง Number of population by age, sex and area

ภาคตะวันออกเฉียงเหนือ Northeast (x 1,000)

อายุ Age	2553 2010	2554 2011	2555 2012	2556 2013	2557 2014	2558 2015	2559 2016	2560 2017	2561 2018	2562 2019	2563 2020	2564 2021	2565 2022
นอกเขตเทศบาล Out-municipality													
0-4	511.2	456.5	430.4	406.0	380.0	356.8	349.8	343.9	338.7	333.8	328.8	323.4	317.7
5-9	563.9	519.6	499.5	480.9	465.5	451.2	424.0	399.4	376.3	351.7	329.8	322.8	316.6
10-14	595.2	563.8	550.8	534.8	515.6	499.1	481.4	461.8	443.8	428.7	414.7	388.9	365.6
15-19	486.3	517.4	529.8	532.5	532.9	525.8	514.4	501.6	486.0	467.7	451.8	434.9	416.4
20-24	327.1	360.3	367.9	385.9	405.4	423.6	438.5	449.0	450.8	450.8	444.0	433.2	421.5
25-29	336.8	337.7	320.4	304.8	293.6	288.2	287.6	294.0	309.4	325.4	340.4	352.6	361.3
30-34	426.1	402.8	369.7	342.8	314.4	296.6	281.3	266.3	252.9	243.4	238.8	238.1	243.3
35-39	507.7	483.9	460.1	430.2	405.8	377.3	346.1	316.7	292.8	267.7	252.3	238.8	225.5
40-44	563.7	543.5	520.0	499.3	469.8	447.9	424.8	403.0	375.8	353.6	327.8	299.8	273.4
45-49	507.7	510.8	515.8	512.0	510.8	498.8	482.3	460.4	441.3	414.4	394.4	373.3	353.4
50-54	453.3	449.0	448.7	451.8	450.5	450.9	454.6	458.3	454.3	452.5	440.9	425.5	405.3
55-59	393.0	391.9	395.0	395.2	400.4	398.6	397.0	396.3	398.5	396.9	396.7	399.4	402.0
60-64	304.3	303.5	311.7	321.4	327.3	336.4	342.0	344.4	344.2	348.5	346.4	344.6	343.5
65-69	229.4	231.9	238.9	245.6	251.2	252.8	258.4	265.2	273.3	278.3	285.6	290.1	291.7
70-74	153.9	155.0	161.3	167.3	175.0	181.6	188.2	193.8	199.0	203.5	204.6	209.1	214.5
75-79	110.8	107.6	108.1	107.2	109.1	111.2	115.8	120.5	124.9	130.6	135.4	140.2	144.3
80-84	57.6	59.5	62.4	66.1	68.4	69.5	69.9	70.1	69.6	70.8	72.1	75.2	78.1
85-89	22.3	22.6	23.9	25.8	27.7	29.4	31.2	32.6	34.5	35.6	36.0	36.0	36.0
90-94	7.6	7.6	7.7	7.8	8.0	8.2	8.5	8.9	9.6	10.3	10.9	11.4	11.9
95+	2.7	2.3	2.1	2.1	2.0	2.0	2.0	2.0	2.0	2.0	2.0	2.1	2.2
ชาย Male	6,560.7	6,427.2	6,324.2	6,219.4	6,113.3	6,006.0	5,897.8	5,788.3	5,677.7	5,566.0	5,453.3	5,339.3	5,224.1
นอกเขตเทศบาล Out-municipality													
0-4	482.9	435.3	410.4	386.4	361.6	340.3	333.6	327.9	322.8	318.1	313.3	308.1	302.7
5-9	537.0	496.9	478.4	461.2	446.1	430.3	404.4	380.9	358.2	334.8	314.7	307.9	301.9
10-14	577.7	545.1	530.7	514.3	494.7	478.6	461.1	443.0	426.2	411.4	396.1	371.5	349.3
15-19	475.0	517.9	527.7	524.3	519.9	509.9	496.6	482.5	466.6	447.9	432.5	415.8	398.6
20-24	302.1	347.8	356.8	379.4	402.8	427.3	445.1	453.7	450.2	446.0	436.6	424.2	411.2
25-29	328.8	326.4	309.7	296.5	287.6	281.6	281.2	288.9	308.6	328.6	349.5	364.4	371.3
30-34	448.7	422.4	382.5	349.2	314.1	292.1	271.7	257.4	246.0	238.3	232.9	232.5	238.8
35-39	543.1	521.4	498.4	466.8	438.9	404.8	369.8	333.6	303.6	272.0	252.4	234.2	221.4
40-44	597.6	585.2	563.1	541.6	513.4	492.6	468.0	446.3	416.9	390.9	359.4	327.3	294.3
45-49	536.5	546.7	553.5	552.8	554.6	543.1	528.5	507.4	487.0	460.6	441.0	418.0	397.7
50-54	482.6	486.4	486.7	490.2	489.0	489.9	494.5	499.8	498.2	498.9	487.5	473.4	453.3
55-59	417.9	423.0	427.5	430.4	437.0	437.6	438.1	437.7	440.1	438.3	438.4	441.7	445.6
60-64	332.5	336.0	344.4	354.8	361.9	371.0	377.5	380.9	383.0	388.4	388.3	388.1	387.1
65-69	261.4	265.4	273.0	279.3	285.3	288.6	294.6	301.7	310.5	316.4	323.9	329.1	331.6
70-74	189.8	190.8	196.6	203.0	211.5	218.1	224.9	231.2	236.3	241.3	243.8	248.7	254.5
75-79	148.9	146.3	146.6	144.7	145.7	147.5	152.0	156.6	161.7	168.6	173.6	179.0	183.9
80-84	79.4	84.5	89.8	96.4	100.4	103.0	104.0	104.2	103.0	103.8	105.2	108.6	111.9
85-89	34.6	35.2	37.3	40.3	43.3	46.0	50.0	53.1	57.1	59.5	60.8	61.4	61.4
90-94	12.8	13.1	13.5	13.7	14.3	14.8	15.3	16.3	17.6	19.0	20.1	21.9	23.2
95+	4.4	4.2	4.1	4.0	4.1	4.1	4.2	4.3	4.3	4.5	4.7	4.8	5.1
หญิง Female	6,794.0	6,729.9	6,630.6	6,529.2	6,425.9	6,321.2	6,215.1	6,107.4	5,998.1	5,887.2	5,774.7	5,660.5	5,544.7
รวม Total	13,354.7	13,157.2	12,954.8	12,748.6	12,539.2	12,327.1	12,112.9	11,895.7	11,675.8	11,453.2	11,228.0	10,999.9	10,768.7

ตาราง 7 จำนวนประชากรจำแนกตามกลุ่มอายุ เพศ และเขตการปกครอง Number of population by age, sex and area

ภาคตะวันออกเฉียงเหนือ Northeast (x 1,000)

อายุ Age	2566 2023	2567 2024	2568 2025	2569 2026	2570 2027	2571 2028	2572 2029	2573 2030	2574 2031	2575 2032	2576 2033	2577 2034	2578 2035
นอกเขตเทศบาล Out-municipality													
0-4	311.7	305.0	297.7	289.7	281.0	271.6	261.7	251.3	244.7	237.7	230.3	222.7	214.9
5-9	311.1	305.9	300.6	294.8	288.8	282.4	275.5	267.9	264.2	259.9	255.0	249.4	243.3
10-14	343.8	320.6	300.0	292.9	286.4	280.6	275.0	269.2	267.7	266.0	263.9	261.4	258.2
15-19	399.2	384.7	371.1	347.0	325.2	304.8	283.1	263.9	261.2	259.1	257.6	256.3	255.0
20-24	407.3	390.8	376.9	361.8	345.2	329.8	316.8	304.8	288.2	273.3	259.2	243.6	230.0
25-29	362.3	362.0	355.5	345.8	335.6	323.3	309.0	297.1	289.0	279.6	271.0	264.4	258.6
30-34	256.2	269.2	281.4	291.2	297.9	298.0	297.2	290.7	286.7	282.2	275.8	267.6	261.6
35-39	213.8	205.4	201.2	200.3	204.3	214.9	225.3	234.9	246.7	256.3	260.3	263.8	262.1
40-44	252.1	229.8	216.0	204.0	192.1	181.6	174.0	170.0	171.7	177.8	190.0	202.4	214.5
45-49	328.6	308.4	285.0	259.8	236.1	217.0	197.0	184.7	176.9	168.9	162.1	157.8	156.7
50-54	387.7	363.2	344.9	325.6	307.4	285.0	266.6	245.4	226.8	209.0	195.0	179.7	171.2
55-59	397.7	395.3	384.2	369.9	351.5	335.3	313.3	296.5	283.9	272.0	255.9	243.1	227.4
60-64	344.9	342.9	342.0	343.7	345.1	340.6	337.6	327.1	319.4	308.0	298.3	283.1	272.4
65-69	291.2	294.4	292.1	290.0	288.6	289.0	286.8	285.2	290.7	296.2	296.9	299.1	294.3
70-74	220.8	224.6	230.0	233.2	234.1	233.2	235.3	232.8	234.6	236.9	241.0	243.1	245.7
75-79	147.9	151.1	151.6	154.8	158.6	163.1	165.5	168.9	173.8	177.1	179.2	183.8	184.8
80-84	80.8	84.4	87.3	90.3	92.6	94.6	96.5	96.4	100.1	104.1	108.7	112.2	116.1
85-89	35.7	36.3	36.9	38.4	39.8	41.0	42.7	43.9	46.1	47.9	49.6	51.4	52.0
90-94	12.5	12.8	12.8	12.8	12.6	12.5	12.7	12.9	13.6	14.3	14.8	15.7	16.4
95+	2.3	2.4	2.5	2.6	2.7	2.8	2.9	2.9	2.9	2.9	2.9	3.0	3.1
ชาย Male	5,107.5	4,989.4	4,869.8	4,748.6	4,625.7	4,501.1	4,374.7	4,246.5	4,188.9	4,129.2	4,067.5	4,003.8	3,938.3
นอกเขตเทศบาล Out-municipality													
0-4	296.9	290.6	283.6	275.9	267.6	258.7	249.2	239.3	233.0	226.3	219.2	212.0	204.6
5-9	296.6	291.6	286.4	280.9	275.2	269.0	262.4	255.1	251.7	247.5	242.8	237.5	231.6
10-14	327.7	305.7	286.7	279.8	273.5	267.9	262.5	257.0	255.5	253.8	251.8	249.3	246.3
15-19	382.5	368.4	353.7	330.7	309.9	289.8	269.1	251.3	248.6	246.5	245.0	243.8	242.5
20-24	396.6	379.5	365.7	350.7	335.2	320.7	307.9	294.6	278.7	264.2	249.8	234.6	221.8
25-29	367.8	364.0	355.4	344.2	332.6	319.6	304.7	292.8	284.5	275.8	267.8	261.1	253.8
30-34	255.4	271.7	289.1	301.1	306.2	302.5	298.8	290.5	285.2	279.5	272.4	263.5	257.4
35-39	211.1	204.1	199.0	198.2	203.1	216.9	230.2	244.4	258.4	266.9	267.7	268.7	265.3
40-44	267.0	238.3	220.6	204.1	192.3	182.9	176.3	171.3	173.0	179.9	195.1	210.3	227.2
45-49	370.4	346.4	317.4	288.1	258.0	233.3	207.4	191.3	179.4	171.5	165.5	162.0	160.0
50-54	434.1	409.5	391.1	369.7	350.7	325.6	303.4	277.0	254.7	231.3	212.1	191.4	179.4
55-59	443.3	442.9	431.6	418.1	399.2	381.1	358.5	341.2	327.0	314.7	296.5	280.5	260.1
60-64	388.5	386.1	385.3	387.4	389.9	386.8	385.4	374.3	367.6	356.1	345.1	329.6	318.8
65-69	332.9	337.0	336.3	335.4	333.8	334.2	331.3	329.6	336.2	343.4	345.9	350.1	345.4
70-74	261.6	266.2	272.0	276.0	277.6	278.1	281.0	279.5	283.0	285.8	290.6	292.8	296.1
75-79	187.8	191.7	193.4	197.2	201.5	206.9	210.2	214.2	220.7	225.4	229.4	235.8	238.5
80-84	115.5	120.5	123.9	127.8	131.1	133.7	136.4	137.3	142.3	147.9	154.3	159.6	165.3
85-89	60.8	61.4	62.2	64.3	66.3	68.3	71.3	73.1	76.7	79.9	82.8	86.0	87.9
90-94	25.0	26.0	26.4	26.5	26.4	26.2	26.5	26.8	28.2	29.5	30.9	32.9	34.2
95+	5.5	5.9	6.2	6.7	7.0	7.5	7.8	7.8	8.0	8.1	8.3	8.6	8.8
หญิง Female	5,427.0	5,307.5	5,186.0	5,062.7	4,937.3	4,809.8	4,680.2	4,548.6	4,492.4	4,433.9	4,373.1	4,310.1	4,244.9
รวม Total	10,534.4	10,296.9	10,055.9	9,811.3	9,563.0	9,310.9	9,054.9	8,795.0	8,681.3	8,563.2	8,440.6	8,313.9	8,183.1

ตาราง 8 จำนวนประชากรจำแนกตามกลุ่มอายุ เพศ และเขตการปกครอง Number of population by age, sex and area

ภาคใต้ South (x 1,000)

อายุ Age	2553 2010	2554 2011	2555 2012	2556 2013	2557 2014	2558 2015	2559 2016	2560 2017	2561 2018	2562 2019	2563 2020	2564 2021	2565 2022
ในเขตเทศบาล In-municipality													
0-4	89.5	106.2	109.3	112.1	115.1	120.5	121.8	122.8	123.5	123.9	124.2	124.4	124.6
5-9	95.3	110.9	111.6	112.9	114.5	113.8	116.9	120.2	123.2	126.4	132.2	133.5	134.4
10-14	99.9	114.5	117.1	119.4	120.8	121.7	122.5	123.0	124.2	125.8	124.8	128.1	131.6
15-19	106.6	114.6	116.8	118.9	120.4	122.7	125.2	127.8	130.1	131.5	132.2	132.9	133.3
20-24	112.7	107.9	109.4	112.0	115.6	118.6	122.1	124.7	127.1	128.8	131.2	133.8	136.5
25-29	111.9	108.2	110.4	111.4	111.9	113.0	113.7	115.2	118.0	122.0	125.5	129.5	132.6
30-34	116.3	112.6	112.1	112.8	113.5	115.1	116.6	118.7	119.5	120.0	120.9	121.6	123.0
35-39	112.8	112.2	114.9	116.7	119.0	119.8	121.3	120.3	120.8	121.3	122.7	124.1	126.1
40-44	110.1	112.0	114.4	115.8	117.3	119.4	120.9	123.5	125.2	127.4	128.0	129.3	128.0
45-49	99.2	103.0	107.8	111.7	115.4	118.6	120.6	123.0	124.4	125.8	127.9	129.3	131.8
50-54	82.3	83.6	88.9	94.5	100.3	105.5	110.2	115.3	119.3	123.1	126.3	128.3	130.6
55-59	63.8	67.7	71.2	74.9	78.7	82.7	88.3	93.7	99.6	105.7	111.0	115.9	121.1
60-64	44.6	49.4	53.6	58.1	61.9	66.2	70.3	73.8	77.6	81.5	85.6	91.3	96.9
65-69	33.9	37.8	39.4	41.2	43.7	46.5	50.0	54.2	58.7	62.5	66.8	70.9	74.4
70-74	25.5	29.6	30.7	32.4	33.8	35.1	36.3	37.8	39.6	42.0	44.7	48.1	52.1
75-79	18.9	22.5	23.2	23.9	24.6	25.3	26.2	27.2	28.6	29.9	31.1	32.1	33.4
80-84	10.7	13.6	14.6	15.4	16.1	17.1	17.3	17.8	18.4	18.9	19.5	20.1	20.9
85-89	4.5	6.0	6.4	6.8	7.3	7.9	8.5	9.0	9.5	9.9	10.5	10.6	10.9
90-94	1.6	1.9	1.9	2.1	2.2	2.4	2.7	2.8	3.0	3.2	3.4	3.7	3.9
95+	0.5	0.6	0.6	0.6	0.6	0.6	0.6	0.6	0.6	0.6	0.7	0.8	0.8
ชาย Male	1,340.5	1,414.9	1,454.1	1,493.4	1,532.8	1,572.3	1,611.9	1,651.4	1,690.8	1,730.1	1,769.2	1,808.2	1,846.9
ในเขตเทศบาล In-municipality													
0-4	87.6	101.7	104.5	107.0	110.0	115.3	116.6	117.4	118.1	118.6	118.8	118.9	119.1
5-9	93.5	106.7	107.4	109.1	110.1	109.1	112.1	115.1	117.8	121.0	126.7	127.9	128.7
10-14	100.1	111.1	113.4	115.1	116.4	117.4	118.0	118.5	120.2	121.1	119.9	123.0	126.2
15-19	114.9	112.6	114.6	116.1	117.6	119.4	121.6	123.9	125.5	126.8	127.7	128.2	128.6
20-24	122.0	108.5	109.9	112.4	114.7	117.0	120.0	122.4	124.3	125.8	127.7	129.9	132.3
25-29	116.7	106.1	107.8	109.3	111.2	113.0	114.7	116.0	118.7	121.5	124.4	128.1	131.1
30-34	127.5	116.9	115.9	115.3	114.8	115.2	115.6	117.1	118.4	120.2	122.0	123.6	124.9
35-39	124.8	119.6	122.0	124.0	126.2	126.9	127.7	126.2	125.1	124.3	124.3	124.5	125.9
40-44	122.7	118.6	121.9	124.1	126.2	128.6	130.6	133.0	134.9	136.9	137.5	138.0	136.0
45-49	111.3	109.2	114.6	119.0	123.1	127.0	129.8	133.1	135.2	137.4	139.8	141.7	144.0
50-54	93.0	90.0	95.6	101.8	108.3	113.9	119.0	124.7	129.4	133.6	137.6	140.4	143.8
55-59	72.1	74.4	78.4	82.5	86.7	91.2	97.2	103.1	109.7	116.5	122.4	127.8	133.7
60-64	53.2	55.6	60.2	65.3	69.9	74.7	79.5	83.7	88.0	92.4	97.1	103.4	109.6
65-69	40.9	43.6	46.1	48.1	51.0	54.5	58.6	63.4	68.7	73.5	78.5	83.5	87.9
70-74	32.3	35.7	36.9	38.8	40.9	43.0	44.7	47.2	49.3	52.2	55.8	60.0	64.8
75-79	26.6	30.3	31.3	32.4	33.2	33.8	34.6	35.8	37.7	39.7	41.8	43.4	45.8
80-84	16.1	19.2	20.9	22.5	23.8	25.7	26.5	27.4	28.4	29.1	29.6	30.4	31.5
85-89	7.3	9.1	9.9	10.7	11.7	12.7	14.0	15.2	16.4	17.4	18.8	19.4	20.0
90-94	2.9	3.4	3.4	3.7	3.9	4.3	4.9	5.3	5.7	6.2	6.7	7.5	8.2
95+	1.1	1.3	1.3	1.2	1.2	1.3	1.3	1.3	1.4	1.5	1.6	1.8	1.9
หญิง Female	1,466.6	1,473.6	1,515.9	1,558.4	1,601.1	1,643.9	1,686.9	1,729.9	1,772.8	1,815.8	1,858.6	1,901.3	1,943.9
รวม Total	2,807.0	2,888.4	2,970.1	3,051.9	3,133.9	3,216.2	3,298.7	3,381.2	3,463.6	3,545.9	3,627.9	3,709.5	3,790.8

ตาราง 8 จำนวนประชากรจำแนกตามกลุ่มอายุ เพศ และเขตการปกครอง Number of population by age, sex and area

ภาคใต้ South (x 1,000)

อายุ Age	2566 2023	2567 2024	2568 2025	2569 2026	2570 2027	2571 2028	2572 2029	2573 2030	2574 2031	2575 2032	2576 2033	2577 2034	2578 2035
ในเขตเทศบาล In-municipality													
0-4	124.8	125.1	125.5	125.9	126.3	126.6	127.0	127.4	125.6	123.9	122.2	120.6	118.9
5-9	134.9	135.3	135.4	135.3	135.2	135.3	135.4	135.5	133.3	131.2	129.2	127.3	125.4
10-14	134.7	137.9	144.1	145.3	146.0	146.3	146.4	146.3	143.4	140.7	138.1	135.7	133.4
15-19	134.4	136.0	134.6	138.0	141.5	144.6	147.8	154.0	152.1	149.9	147.5	145.0	142.3
20-24	138.8	140.0	140.6	141.1	141.3	142.2	143.6	141.9	142.7	143.4	143.5	143.7	146.5
25-29	135.4	137.3	139.8	142.5	145.1	147.3	148.4	148.8	146.6	144.0	142.2	140.9	136.8
30-34	126.0	130.3	134.1	138.5	141.9	144.9	146.8	149.5	149.4	149.4	148.9	147.4	145.1
35-39	126.9	127.2	128.0	128.5	129.9	132.9	137.4	141.3	143.5	144.5	145.0	144.4	144.5
40-44	128.2	128.4	129.7	130.9	132.9	133.5	133.6	134.3	132.3	131.3	131.9	134.1	135.6
45-49	133.5	135.5	135.9	137.0	135.3	135.2	135.2	136.3	135.0	134.5	132.7	130.5	128.8
50-54	132.0	133.3	135.3	136.6	139.1	140.6	142.5	142.7	141.0	136.7	134.1	131.7	130.3
55-59	125.2	129.0	132.2	134.1	136.4	137.6	138.8	140.7	139.4	139.4	138.3	137.7	135.4
60-64	102.9	109.1	114.5	119.4	124.6	128.6	132.4	135.5	135.0	134.8	133.5	132.3	131.9
65-69	78.3	82.1	86.2	91.9	97.4	103.3	109.4	114.8	117.4	120.3	122.1	123.5	124.2
70-74	56.4	60.1	64.2	68.1	71.4	75.1	78.7	82.6	86.4	90.0	93.8	97.6	100.6
75-79	35.0	37.2	39.6	42.5	46.1	49.9	53.1	56.7	58.9	60.7	62.8	64.6	66.7
80-84	22.0	22.9	23.9	24.6	25.6	26.8	28.5	30.3	32.0	34.0	36.2	37.8	39.7
85-89	11.2	11.5	11.9	12.2	12.6	13.3	13.8	14.4	14.5	14.8	15.3	15.9	16.7
90-94	4.1	4.2	4.4	4.5	4.6	4.7	4.8	4.9	5.0	5.0	5.2	5.3	5.4
95+	0.8	0.9	0.9	1.0	1.1	1.1	1.1	1.2	1.2	1.2	1.2	1.2	1.2
ชาย Male	1,885.3	1,923.3	1,960.9	1,997.9	2,034.2	2,069.9	2,104.8	2,138.8	2,134.7	2,129.7	2,123.8	2,117.1	2,109.4
ในเขตเทศบาล In-municipality													
0-4	119.3	119.6	119.9	120.3	120.7	121.0	121.4	121.8	120.1	118.4	116.8	115.2	113.6
5-9	129.2	129.5	129.6	129.5	129.5	129.5	129.5	129.7	127.6	125.6	123.6	121.8	120.0
10-14	128.9	132.3	138.3	139.4	140.0	140.4	140.4	140.2	137.5	134.9	132.4	130.1	127.9
15-19	130.2	131.0	129.4	132.5	135.8	138.4	141.8	147.7	145.8	143.7	141.4	138.9	136.3
20-24	133.8	135.0	135.6	135.9	136.2	137.6	138.3	136.3	136.9	137.4	137.1	137.4	140.2
25-29	133.4	135.0	137.0	139.2	141.5	142.8	143.8	144.2	141.9	139.5	138.4	136.5	132.1
30-34	127.7	131.0	134.3	138.4	141.8	144.3	145.9	147.9	147.4	147.0	145.7	144.1	141.8
35-39	127.1	128.8	130.5	131.9	133.1	135.9	139.4	142.9	144.8	145.8	145.8	144.9	144.4
40-44	134.5	133.3	133.0	132.9	134.2	135.3	136.9	138.4	137.2	135.9	136.3	137.3	138.4
45-49	145.8	147.7	148.0	148.3	145.7	143.8	142.2	141.6	138.8	137.5	136.1	135.2	134.3
50-54	145.9	147.9	150.3	152.1	154.3	156.0	157.7	157.7	154.9	149.4	144.7	140.4	137.3
55-59	138.5	142.9	146.9	149.7	153.0	155.0	157.0	159.2	158.1	157.4	156.3	155.1	152.4
60-64	116.4	123.6	129.6	135.2	141.3	146.2	150.6	154.6	154.6	155.1	154.3	153.5	152.9
65-69	92.3	96.8	101.6	108.1	114.5	121.5	128.8	135.0	138.1	141.8	144.1	145.8	147.1
70-74	70.3	75.2	80.2	85.2	89.6	94.1	98.6	103.5	108.1	112.5	117.3	122.2	125.8
75-79	47.9	50.8	54.3	58.4	63.1	68.4	73.1	78.0	81.4	84.1	86.9	89.4	92.4
80-84	33.3	35.0	36.9	38.3	40.5	42.4	45.0	48.2	50.9	54.1	57.7	60.6	63.6
85-89	20.8	21.2	21.7	22.3	23.1	24.5	25.8	27.2	27.7	28.8	29.7	31.1	32.8
90-94	8.8	9.2	10.0	10.3	10.6	11.0	11.2	11.5	11.6	11.8	12.4	12.8	13.3
95+	2.1	2.2	2.4	2.7	2.9	3.1	3.3	3.6	3.6	3.7	3.7	3.7	3.8
หญิง Female	1,986.1	2,028.1	2,069.7	2,110.8	2,151.4	2,191.4	2,230.7	2,269.1	2,267.2	2,264.4	2,260.6	2,256.0	2,250.4
รวม Total	3,871.5	3,951.4	4,030.6	4,108.7	4,185.7	4,261.3	4,335.5	4,407.9	4,401.9	4,394.1	4,384.5	4,373.1	4,359.8

ตาราง 8 จำนวนประชากรจำแนกตามกลุ่มอายุ เพศ และเขตการปกครอง Number of population by age, sex and area

ภาคใต้ South (x 1,000)

อายุ Age	2553 2010	2554 2011	2555 2012	2556 2013	2557 2014	2558 2015	2559 2016	2560 2017	2561 2018	2562 2019	2563 2020	2564 2021	2565 2022
นอกเขตเทศบาล Out-municipality													
0-4	224.2	209.8	209.2	208.0	207.0	210.1	206.1	201.4	196.5	191.4	186.2	180.9	175.8
5-9	239.0	219.0	213.6	209.4	206.0	198.5	197.8	197.3	196.1	195.2	198.1	194.2	189.7
10-14	240.6	226.1	224.0	221.4	217.2	212.2	207.1	201.8	197.7	194.3	187.1	186.3	185.7
15-19	232.0	226.3	223.6	220.5	216.6	214.0	211.8	209.7	207.1	203.0	198.2	193.3	188.1
20-24	212.4	213.0	209.3	207.8	208.0	206.8	206.6	204.6	202.3	198.9	196.6	194.6	192.6
25-29	212.1	213.7	211.2	206.6	201.3	197.0	192.3	189.0	187.8	188.5	188.0	188.4	187.2
30-34	220.5	222.5	214.5	209.3	204.2	200.7	197.2	194.7	190.3	185.3	181.2	176.8	173.6
35-39	223.4	221.6	219.8	216.4	214.0	208.9	205.2	197.4	192.3	187.3	183.9	180.4	178.0
40-44	223.7	221.2	218.9	214.9	210.9	208.3	204.6	202.7	199.3	196.8	191.8	188.0	180.6
45-49	199.9	203.4	206.4	207.2	207.6	206.8	204.1	201.8	198.0	194.2	191.6	188.0	186.1
50-54	155.3	165.0	170.0	175.2	180.4	184.1	186.4	189.1	189.8	190.1	189.2	186.6	184.4
55-59	129.8	133.7	136.2	138.9	141.5	144.2	149.3	153.8	158.5	163.2	166.4	168.5	170.9
60-64	94.9	97.6	102.6	107.7	111.3	115.5	118.8	121.1	123.6	125.9	128.3	132.8	136.8
65-69	77.0	74.6	75.4	76.4	78.5	81.0	84.5	88.9	93.4	96.5	100.1	103.1	105.1
70-74	61.4	58.4	58.8	60.0	60.8	61.3	61.4	62.1	63.1	64.9	67.0	69.9	73.6
75-79	48.4	44.4	44.3	44.3	44.3	44.2	44.2	44.6	45.6	46.1	46.6	46.7	47.2
80-84	27.8	26.9	27.8	28.6	29.0	29.8	29.3	29.2	29.2	29.2	29.2	29.2	29.5
85-89	11.8	11.9	12.3	12.6	13.1	13.7	14.3	14.8	15.1	15.3	15.7	15.4	15.3
90-94	4.0	3.8	3.7	3.8	4.0	4.2	4.5	4.6	4.7	4.9	5.1	5.4	5.5
95+	1.5	1.2	1.1	1.1	1.0	1.0	1.0	1.0	1.0	1.0	1.0	1.1	1.1
ชาย Male	2,839.7	2,794.0	2,782.6	2,770.2	2,756.8	2,742.2	2,726.7	2,709.7	2,691.4	2,671.9	2,651.3	2,629.6	2,606.9
นอกเขตเทศบาล Out-municipality													
0-4	212.7	200.8	200.0	198.4	197.9	201.1	197.2	192.7	188.0	183.1	178.1	172.9	168.1
5-9	228.4	210.7	205.5	202.3	198.1	190.3	189.6	188.9	187.4	186.9	189.9	186.0	181.7
10-14	230.7	219.3	217.0	213.4	209.3	204.7	199.6	194.5	191.3	187.1	179.6	178.8	178.1
15-19	220.0	222.4	219.2	215.3	211.5	208.3	205.7	203.4	199.8	195.9	191.3	186.4	181.5
20-24	202.1	214.3	210.4	208.5	206.4	204.1	203.0	200.9	197.8	194.3	191.4	189.0	186.7
25-29	203.8	209.6	206.4	202.8	199.9	197.1	194.0	190.3	188.9	187.7	186.4	186.3	185.1
30-34	224.2	230.9	221.8	213.9	206.5	200.9	195.5	192.1	188.5	185.7	182.8	179.7	176.3
35-39	232.2	236.1	233.4	230.0	226.9	221.4	216.1	207.0	199.2	191.9	186.3	181.0	177.6
40-44	229.1	234.2	233.2	230.1	227.0	224.4	221.0	218.2	214.7	211.5	206.0	200.7	191.9
45-49	205.6	215.7	219.3	220.8	221.4	221.4	219.5	218.4	215.3	212.1	209.4	206.0	203.2
50-54	163.0	177.7	182.9	188.8	194.8	198.6	201.3	204.6	205.9	206.3	206.1	204.2	202.9
55-59	139.9	146.9	150.0	153.1	155.8	159.0	164.4	169.2	174.6	180.0	183.4	185.8	188.7
60-64	103.8	109.9	115.2	121.2	125.8	130.3	134.5	137.4	140.1	142.6	145.5	150.4	154.7
65-69	86.7	86.1	88.2	89.3	91.8	95.1	99.2	104.0	109.4	113.6	117.6	121.4	124.0
70-74	73.6	70.5	70.6	72.0	73.5	75.0	75.5	77.4	78.4	80.6	83.6	87.2	91.5
75-79	62.7	59.8	59.8	60.1	59.8	58.9	58.6	58.7	60.0	61.3	62.6	63.1	64.7
80-84	36.8	37.9	39.9	41.8	42.9	44.8	44.8	44.9	45.2	44.9	44.4	44.3	44.4
85-89	17.3	18.0	19.0	19.8	21.0	22.1	23.7	25.0	26.2	26.8	28.1	28.2	28.2
90-94	6.9	6.7	6.6	6.8	7.1	7.5	8.3	8.7	9.0	9.6	10.1	11.0	11.5
95+	2.9	2.5	2.4	2.3	2.2	2.2	2.2	2.2	2.2	2.3	2.4	2.6	2.7
หญิง Female	2,882.6	2,909.9	2,900.8	2,890.7	2,879.5	2,867.1	2,853.5	2,838.5	2,822.1	2,804.3	2,785.2	2,765.0	2,743.7
รวม Total	5,722.3	5,703.9	5,683.5	5,661.0	5,636.3	5,609.3	5,580.2	5,548.2	5,513.5	5,476.2	5,436.5	5,394.6	5,350.6

ตาราง 8 จำนวนประชากรจำแนกตามกลุ่มอายุ เพศ และเขตการปกครอง Number of population by age, sex and area

ภาคใต้ South (x 1,000)

อายุ Age	2566 2023	2567 2024	2568 2025	2569 2026	2570 2027	2571 2028	2572 2029	2573 2030	2574 2031	2575 2032	2576 2033	2577 2034	2578 2035
นอกเขตเทศบาล Out-municipality													
0-4	171.0	166.5	162.1	158.0	154.0	150.1	146.4	142.9	141.6	140.4	139.2	138.1	137.0
5-9	184.9	180.0	174.9	169.8	164.9	160.4	156.0	151.9	150.2	148.7	147.2	145.8	144.5
10-14	184.5	183.5	186.2	182.4	178.0	173.5	168.7	163.9	161.6	159.4	157.4	155.5	153.8
15-19	184.2	180.9	174.0	173.2	172.6	171.4	170.3	172.6	171.4	169.9	168.1	166.1	163.9
20-24	190.1	186.3	181.7	177.2	172.4	168.6	165.5	159.0	160.8	162.5	163.5	164.6	168.8
25-29	185.5	182.6	180.7	178.8	176.9	174.6	171.1	166.7	165.2	163.2	162.0	161.4	157.6
30-34	172.6	173.4	173.3	173.9	173.1	171.8	169.2	167.5	168.4	169.2	169.7	168.9	167.2
35-39	173.9	169.2	165.4	161.3	158.4	157.5	158.4	158.4	161.7	163.7	165.2	165.5	166.5
40-44	175.6	170.9	167.6	164.4	162.1	158.3	154.0	150.5	149.1	148.7	150.3	153.6	156.2
45-49	182.9	180.3	175.6	172.0	165.0	160.3	155.9	152.8	152.2	152.4	151.2	149.5	148.4
50-54	180.8	177.3	174.8	171.5	169.7	166.7	164.2	159.9	158.9	154.9	152.7	150.9	150.2
55-59	171.5	171.6	170.8	168.3	166.3	163.1	160.0	157.7	157.1	157.9	157.6	157.7	156.1
60-64	141.0	145.1	148.0	149.8	151.9	152.5	152.6	151.9	152.1	152.7	152.1	151.6	151.9
65-69	107.3	109.2	111.4	115.3	118.9	122.5	126.1	128.6	132.3	136.3	139.1	141.5	143.1
70-74	77.3	79.9	83.0	85.4	87.1	89.0	90.7	92.5	97.4	102.0	106.9	111.8	115.9
75-79	48.0	49.4	51.2	53.4	56.2	59.2	61.2	63.5	66.4	68.8	71.5	74.1	76.9
80-84	30.2	30.5	30.8	30.8	31.2	31.8	32.8	34.0	36.0	38.5	41.3	43.3	45.7
85-89	15.3	15.3	15.3	15.3	15.4	15.8	15.9	16.1	16.3	16.8	17.4	18.3	19.3
90-94	5.6	5.6	5.7	5.6	5.6	5.5	5.5	5.5	5.6	5.7	5.9	6.1	6.2
95+	1.1	1.2	1.2	1.3	1.3	1.3	1.3	1.3	1.3	1.3	1.3	1.3	1.4
ชาย Male	2,583.3	2,558.9	2,533.6	2,507.7	2,481.0	2,453.7	2,425.9	2,397.4	2,405.6	2,413.0	2,419.7	2,425.6	2,430.7
นอกเขตเทศบาล Out-municipality													
0-4	163.5	159.1	155.0	151.0	147.2	143.5	139.9	136.5	135.3	134.2	133.0	132.0	130.9
5-9	177.1	172.3	167.5	162.5	157.9	153.5	149.3	145.3	143.8	142.3	140.9	139.5	138.2
10-14	176.6	176.1	178.8	175.0	170.8	166.4	161.8	157.2	154.9	152.8	150.9	149.0	147.4
15-19	178.3	174.3	167.2	166.3	165.6	164.1	163.4	165.6	164.3	162.8	161.1	159.1	157.0
20-24	183.3	179.6	175.2	170.6	166.1	163.2	159.4	152.7	154.3	155.6	156.2	157.5	161.5
25-29	182.7	179.6	177.0	174.7	172.5	169.3	165.7	161.6	159.9	158.0	157.7	156.4	152.2
30-34	175.0	174.3	173.5	173.7	173.0	171.1	168.2	165.8	166.1	166.6	166.0	165.0	163.5
35-39	174.2	171.4	168.6	165.6	162.4	161.2	160.7	160.2	163.2	165.2	166.1	166.0	166.3
40-44	184.3	177.3	171.9	166.9	163.6	160.4	157.7	155.1	154.7	154.0	155.3	157.4	159.5
45-49	199.8	196.6	191.3	186.1	177.8	170.5	163.9	158.7	156.4	155.7	155.0	154.9	154.7
50-54	199.9	196.8	194.1	190.9	188.2	184.9	181.8	176.8	174.6	169.3	164.8	160.9	158.2
55-59	189.8	190.1	189.8	187.9	186.7	183.8	180.9	178.4	178.2	178.4	178.0	177.8	175.6
60-64	159.5	164.4	167.5	169.7	172.3	173.3	173.5	173.3	174.2	175.8	175.8	175.8	176.2
65-69	126.5	128.7	131.3	135.7	139.7	144.1	148.5	151.3	155.7	160.7	164.2	167.1	169.5
70-74	96.3	100.0	103.6	107.0	109.3	111.5	113.6	116.0	121.8	127.4	133.6	140.0	144.9
75-79	65.6	67.6	70.2	73.3	77.0	81.1	84.3	87.4	91.8	95.3	99.0	102.5	106.5
80-84	45.6	46.6	47.7	48.1	49.4	50.2	51.9	54.0	57.3	61.3	65.7	69.5	73.3
85-89	28.4	28.3	28.1	28.0	28.2	29.1	29.7	30.5	31.3	32.7	33.9	35.6	37.8
90-94	12.0	12.3	12.9	12.9	12.9	13.0	12.9	12.9	13.1	13.4	14.1	14.7	15.3
95+	2.8	3.0	3.1	3.4	3.6	3.7	3.8	4.0	4.1	4.2	4.3	4.3	4.4
หญิง Female	2,721.5	2,698.3	2,674.3	2,649.5	2,624.0	2,597.8	2,570.9	2,543.4	2,554.9	2,565.6	2,575.6	2,584.8	2,593.2
รวม Total	5,304.8	5,257.2	5,207.9	5,157.2	5,105.0	5,051.5	4,996.8	4,940.8	4,960.5	4,978.7	4,995.4	5,010.5	5,023.8

สำนักงานคณะกรรมการพัฒนาการเศรษฐกิจและสังคมแห่งชาติ
962 ถนนกรุงเกษม แขวงวัดโสมนัส เขตป้อมปราบศัตรูพ่าย กรุงเทพฯ 10100
โทรศัพท์: 0-2280-4085 (40 คู่สาย)
โทรสาร: 0-2281-3938
http://www.nesdb.go.th